



ТЕРРИТОРИАЛЬНЫЙ ОРГАН
ФЕДЕРАЛЬНОЙ СЛУЖБЫ
ГОСУДАРСТВЕННОЙ СТАТИСТИКИ
ПО ПРИМОРСКОМУ КРАЮ

ЦЕНОВАЯ СИТУАЦИЯ В ПОТРЕБИТЕЛЬСКОМ СЕКТОРЕ

февраль 2024 года

СОДЕРЖАНИЕ

Индексы потребительских цен	3
Средние цены и индексы цен на отдельные виды продовольственных товаров	6
Средние цены и индексы цен на отдельные виды непродовольственных товаров	11
Средние цены и индексы цен на отдельные виды платных услуг	17

1

Индексы потребительских цен

ИНДЕКСЫ ПОТРЕБИТЕЛЬСКИХ ЦЕН

ПРИМОРСКСТАТ

Все товары и услуги

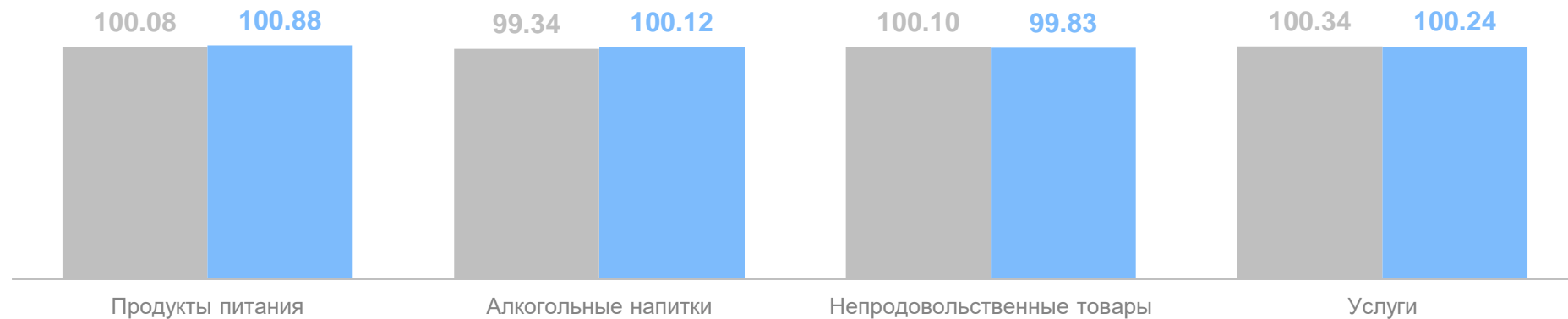
Февраль 2024 г.
в % к январю 2024 г.

100.27

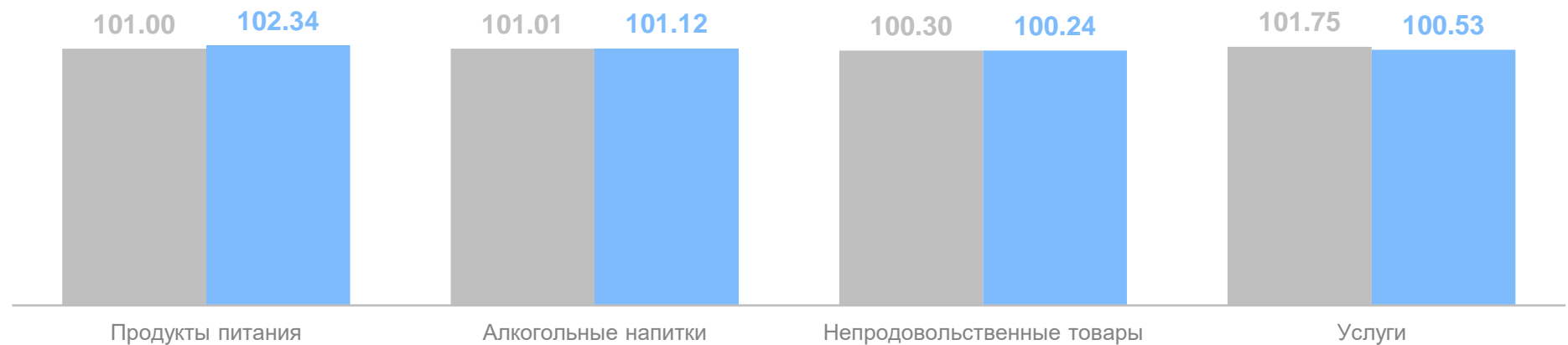
Февраль 2024 г.
в % к декабрю 2023 г.

100.99

В % к предыдущему месяцу



В % к декабрю предыдущего года

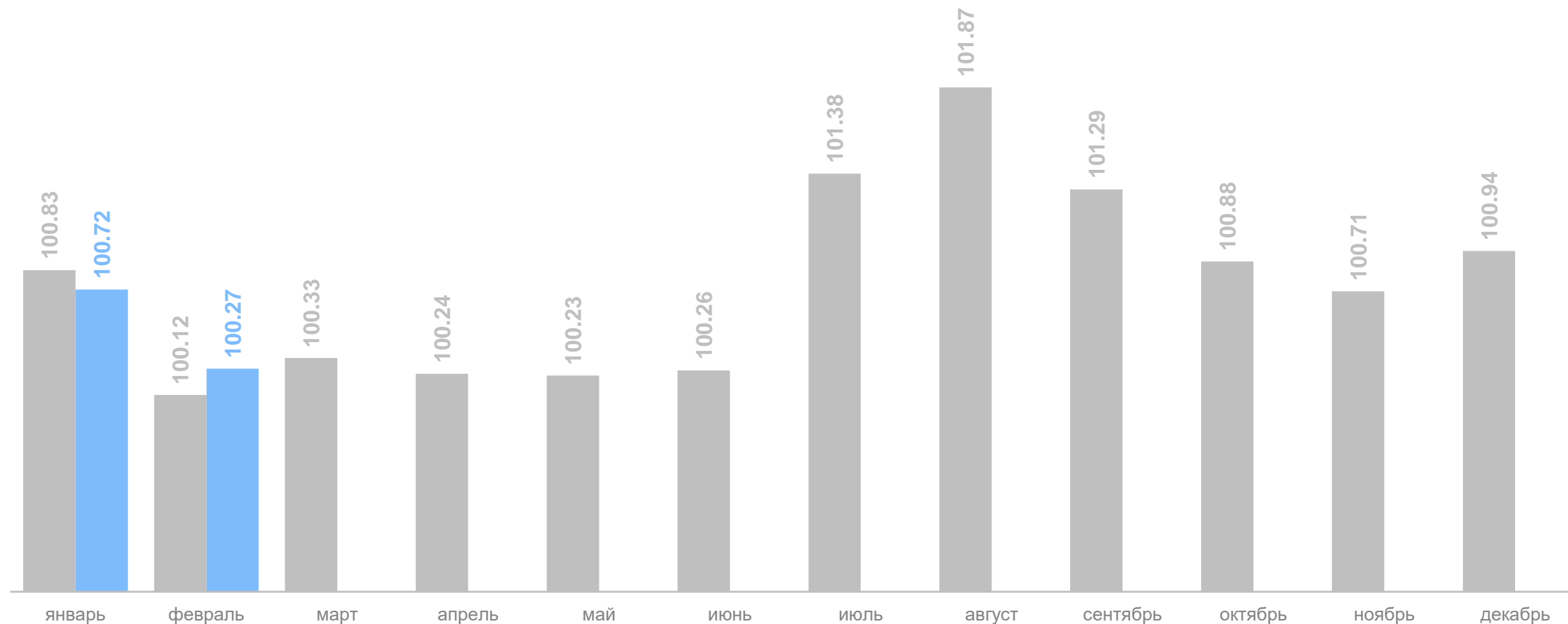


● 2023 г. ● 2024 г.

ИНДЕКСЫ ПОТРЕБИТЕЛЬСКИХ ЦЕН

в % к предыдущему месяцу

ПРИМОРСКСТАТ



● 2023 г.

● 2024 г.

2

Средние цены и индексы цен на отдельные виды продовольственных товаров



СРЕДНИЕ ЦЕНЫ НА ОТДЕЛЬНЫЕ ВИДЫ ПРОДОВОЛЬСТВЕННЫХ ТОВАРОВ

рублей

ПРИМОРСКСТАТ

Масло подсолнечное, л **145.41 ↑**

Молоко питьевое цельное пастеризованное 2.5-3.2% жирности, л **118.91 ↑**

Хлеб и булочные изделия из пшеничной муки различных сортов, кг **102.79 ↓**

Куры охлажденные и мороженые, кг **328.47 ↑**

Яйца куриные, 10 шт. **156.15 ↑**

Сахар-песок, кг **85.75 ↑**

Макаронные изделия из пшеничной муки высшего сорта, кг **126.99 ↑**

Мука пшеничная, кг **60.68 ↑**

Картофель, кг **63.68 ↑**

Соль поваренная, пищевая, кг **30.20 ↓**

Рис шлифованный, кг **135.45 ↑**

Пшено, кг **78.28 ↑**

Горох и фасоль, кг **127.21 ↓**

Крупа гречневая-ядрица, кг **87.87 ↑**

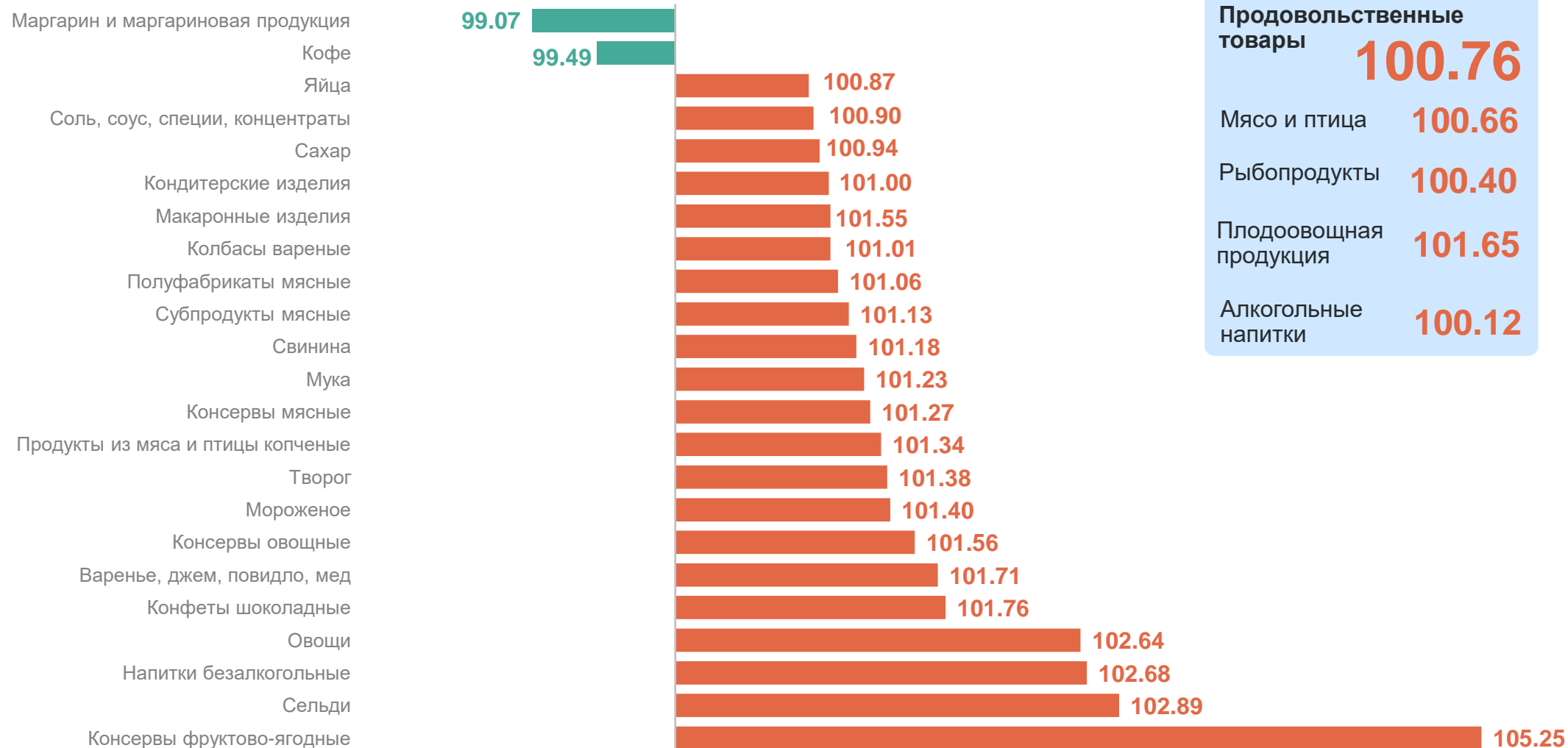
Крупы овсяная и перловая, кг **60.68 ↑**

● Повышение ● Понижение

ИНДЕКСЫ ЦЕН НА ОТДЕЛЬНЫЕ ВИДЫ ПРОДОВОЛЬСТВЕННЫХ ТОВАРОВ

в % к предыдущему месяцу

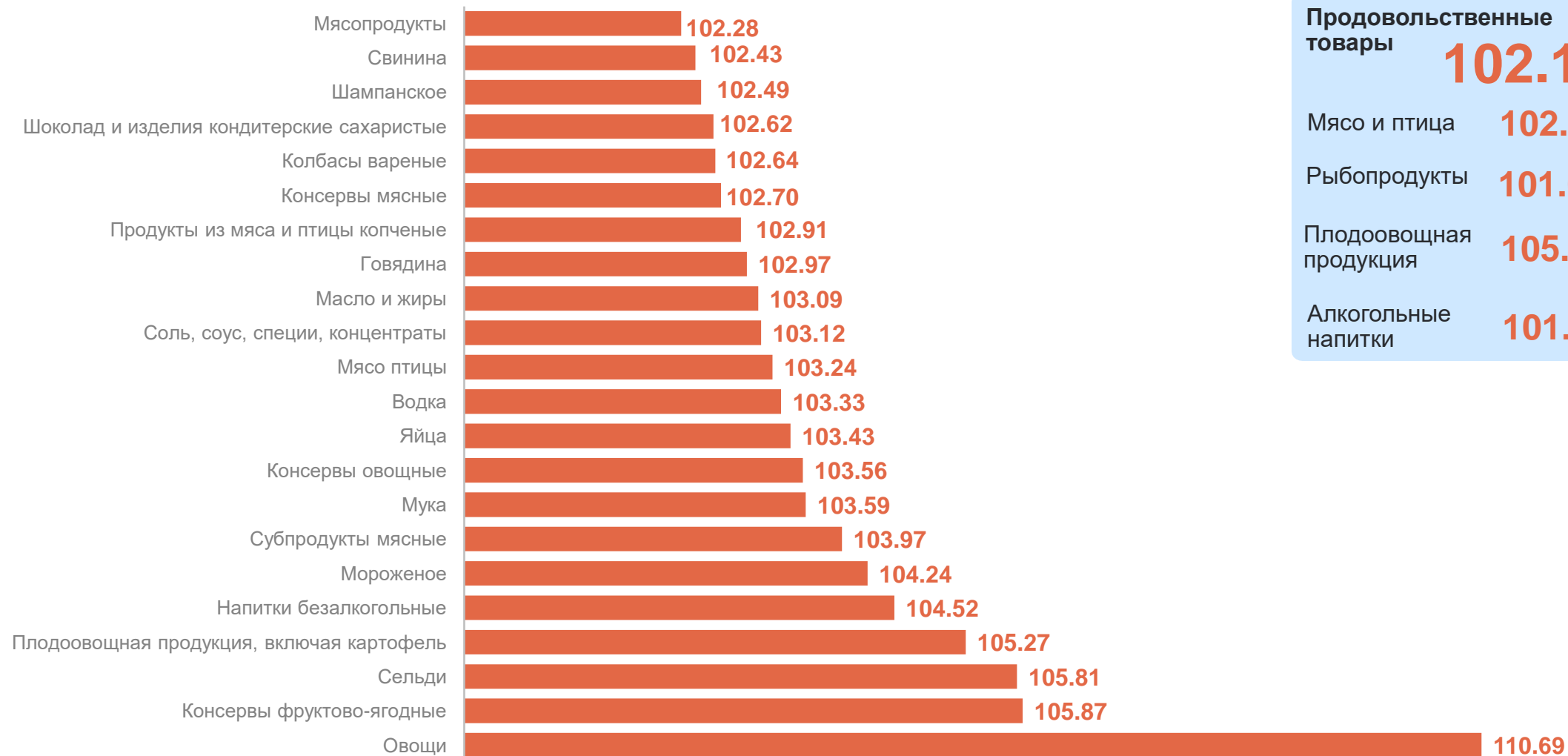
ПРИМОРСКСТАТ



ИНДЕКСЫ ЦЕН НА ОТДЕЛЬНЫЕ ВИДЫ ПРОДОВОЛЬСТВЕННЫХ ТОВАРОВ

в % к декабрю предыдущего года

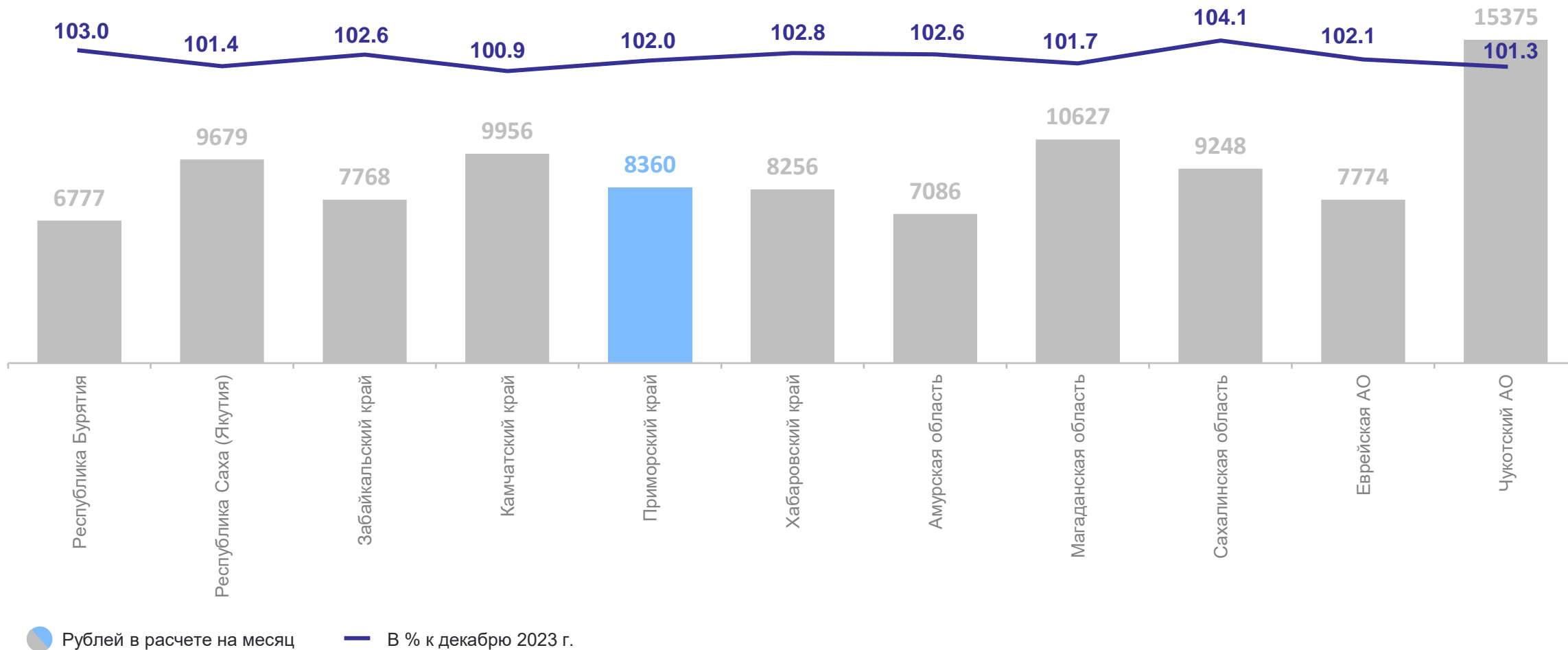
ПРИМОРСКСТАТ



Продовольственные товары	102.15
Мясо и птица	102.85
Рыбодукты	101.05
Плодоовощная продукция	105.27
Алкогольные напитки	101.12

ИЗМЕНЕНИЕ СТОИМОСТИ УСЛОВНОГО (МИНИМАЛЬНОГО) НАБОРА ПРОДУКТОВ ПИТАНИЯ ПО СУБЪЕКТАМ ДВФО

ПРИМОРСКСТАТ



3

**Средние цены и индексы цен
на отдельные виды
непродовольственных товаров**

СРЕДНИЕ ЦЕНЫ НА ОТДЕЛЬНЫЕ ВИДЫ НЕПРОДОВОЛЬСТВЕННЫХ ТОВАРОВ

рублей

ПРИМОРСКСТАТ

Мыло хозяйственное, 200 г	91.78 ↑	Дезодорант, 50 мл	294.08 ↑	Носки мужские, пара	106.98 ↑
Порошок стиральный, кг	265.26 ↑	Тушь для ресниц, шт.	731.06 ↑	Чайник, шт.	1 306.57 ↑
Мыло туалетное, 100 г	70.75 ↑	Паста зубная, 100 г (100 мл)	172.57 ↑	Сухие корма для домашних животных, кг	402.52 ↑
Шампунь, 250 мл	312.58 ↑	Пена для бритья, 200 мл	396.85 ↑	Сигареты с фильтром, пачка	180.46 ↑
Гель для душа, 250 мл	225.32 ↓	Краска для волос, шт.	346.76 ↓	Смартфон, шт.	12987.77 ↓

● Повышение ● Понижение

ИНДЕКСЫ ЦЕН НА ОТДЕЛЬНЫЕ ВИДЫ НЕПРОДОВОЛЬСТВЕННЫХ ТОВАРОВ

в % к предыдущему месяцу



ПРИМОРСКСТАТ

Непродовольственные товары	99.83
Одежда и белье	100.17
Моющие и чистящие средства	100.19
Табачные изделия	101.07
Электротовары и другие бытовые приборы	99.47

ИНДЕКСЫ ЦЕН НА ОТДЕЛЬНЫЕ ВИДЫ НЕПРОДОВОЛЬСТВЕННЫХ ТОВАРОВ

в % к декабрю предыдущего года

ПРИМОРСКСТАТ



Непродовольственные товары	100.24
Одежда и белье	100.08
Моющие и чистящие средства	100.71
Табачные изделия	101.46
Электротовары и другие бытовые приборы	100.02

ИНДЕКСЫ ЦЕН НА ОТДЕЛЬНЫЕ ВИДЫ МЕДИЦИНСКИХ ТОВАРОВ И МЕДИКАМЕНТОВ

в % к предыдущему месяцу

Медицинские товары	100.75
Перевязочные материалы	99.12
Медикаменты	100.88

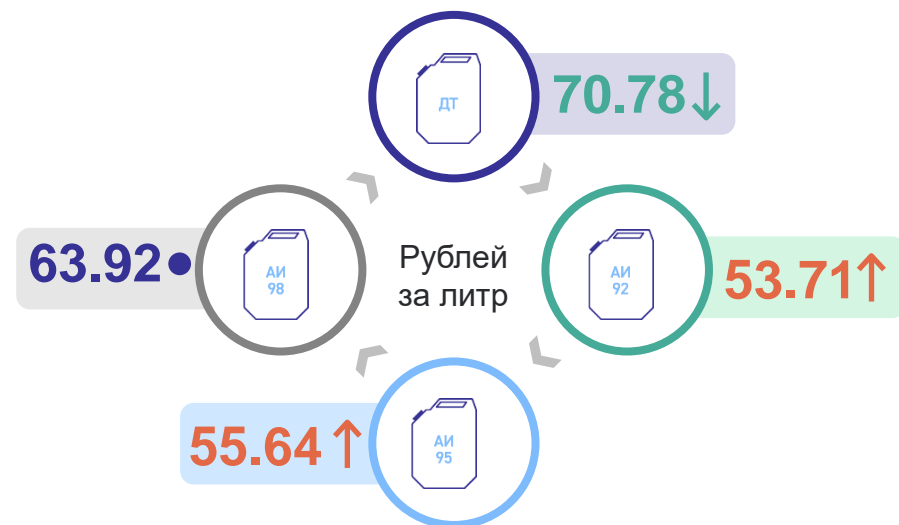


ИЗМЕНЕНИЕ ПОТРЕБИТЕЛЬСКИХ ЦЕН НА РЫНКЕ АВТОМОБИЛЬНОГО ТОПЛИВА

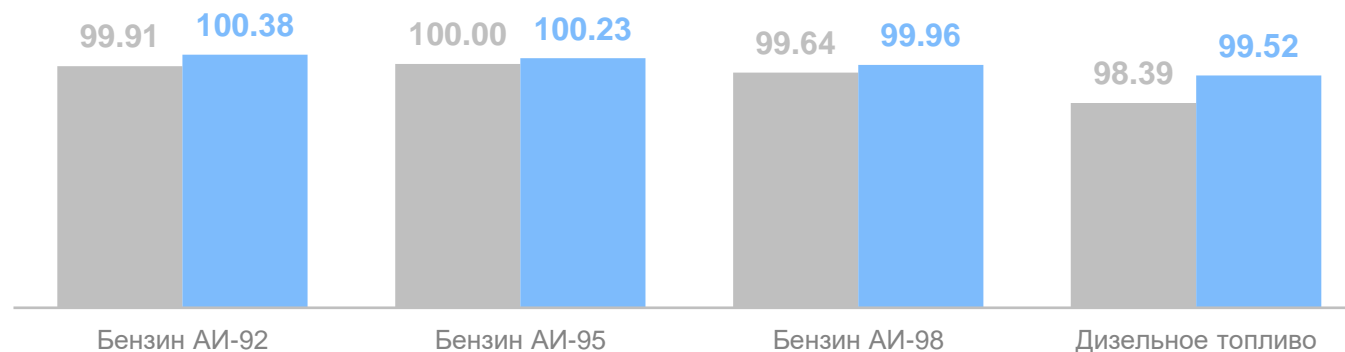
Топливо моторное

Февраль 2024 г.
в % к январю 2024 г. **100.20**

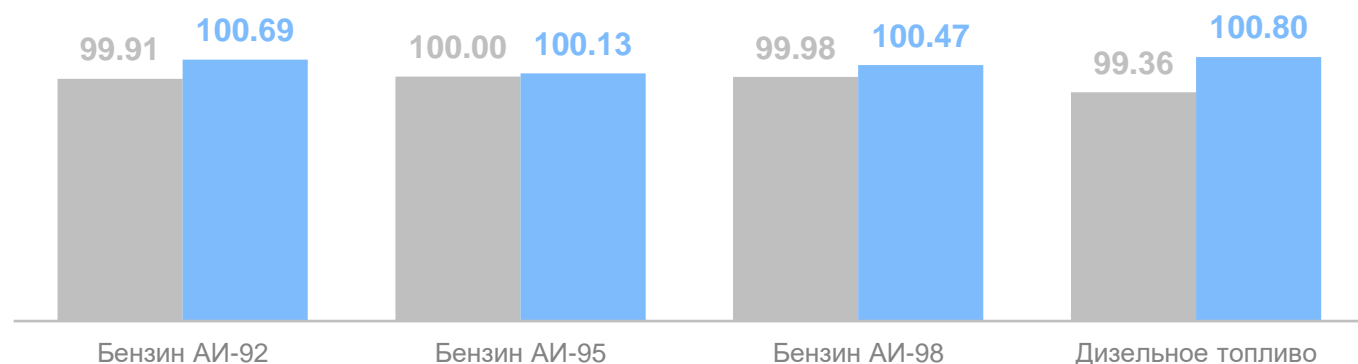
Февраль 2024 г.
в % к декабрю 2023 г. **100.45**



В % к предыдущему месяцу



В % к декабрю предыдущего года



● 2023 г. ● 2024 г.

4

Средние цены и индексы цен на отдельные виды платных услуг

СРЕДНИЕ ЦЕНЫ НА ОТДЕЛЬНЫЕ ВИДЫ ПЛАТНЫХ УСЛУГ

рублей

ПРИМОРСКСТАТ

Проезд в городском автобусе, поездка

37.81 ●

Отопление, Гкал **2 848.42** ●

Проживание в гостинице 1* или в мотеле, сутки с человека

1 217.81 ↓

Абонентская плата за пакет услуг сотовой связи, месяц

499.72 ●

Водоснабжение холодное, м³ **39.38** ●

Санаторий, день

4071.40 ↑

Постановка набоек, пара

571.19 ↑

Водоснабжение горячее, м³ **211.47** ●

Посещение детского ясли-сада, день

126.30 ●

Ремонт холодильников всех марок, один вид работы

2 367.75 ↑

Электроэнергия, в расчете за 100 кВт-ч **375.00** ●

Первичный консультативный прием у врача специалиста, посещение

1 364.90 ↑

Кинотеатры, билет

339.15 ↓

Взносы на капитальный ремонт, м² общей площади **10.10** ●

Ксерокопирование документа, лист

12.33 ↑

● Повышение

● Понижение

● Без изменений

ИНДЕКСЫ ЦЕН НА ОТДЕЛЬНЫЕ ГРУППЫ ПЛАТНЫХ УСЛУГ

в % к предыдущему месяцу

ПРИМОРСКСТАТ



ИНДЕКСЫ ЦЕН НА ОТДЕЛЬНЫЕ ГРУППЫ ПЛАТНЫХ УСЛУГ

в % к декабрю предыдущего года

ПРИМОРСКСТАТ

