



ФЕДЕРАЛЬНАЯ СЛУЖБА
ГОСУДАРСТВЕННОЙ СТАТИСТИКИ

Строительная деятельность в Приморском крае и ДВФО



за январь 2023 год



ФЕДЕРАЛЬНАЯ СЛУЖБА
ГОСУДАРСТВЕННОЙ СТАТИСТИКИ

Строительная деятельность в Приморском крае и ДВФО

за январь 2023 год

01

ОБЪЕМ РАБОТ, ВЫПОЛНЕННЫХ ПО ВИДУ
ЭКОНОМИЧЕСКОЙ ДЕЯТЕЛЬНОСТИ
«СТРОИТЕЛЬСТВО»

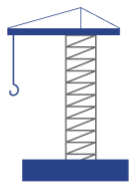
02

ВВОД В ДЕЙСТВИЕ ЖИЛЫХ ДОМОВ

03

ВВОД В ДЕЙСТВИЕ ЖИЛЫХ ДОМОВ
НАСЕЛЕНИЕМ





ОБЪЕМ РАБОТ, ВЫПОЛНЕННЫХ ПО ВИДУ ЭКОНОМИЧЕСКОЙ ДЕЯТЕЛЬНОСТИ «СТРОИТЕЛЬСТВО» ПО ПРИМОРСКОМУ КРАЮ

ЯНВАРЬ 2023

МЛН РУБЛЕЙ

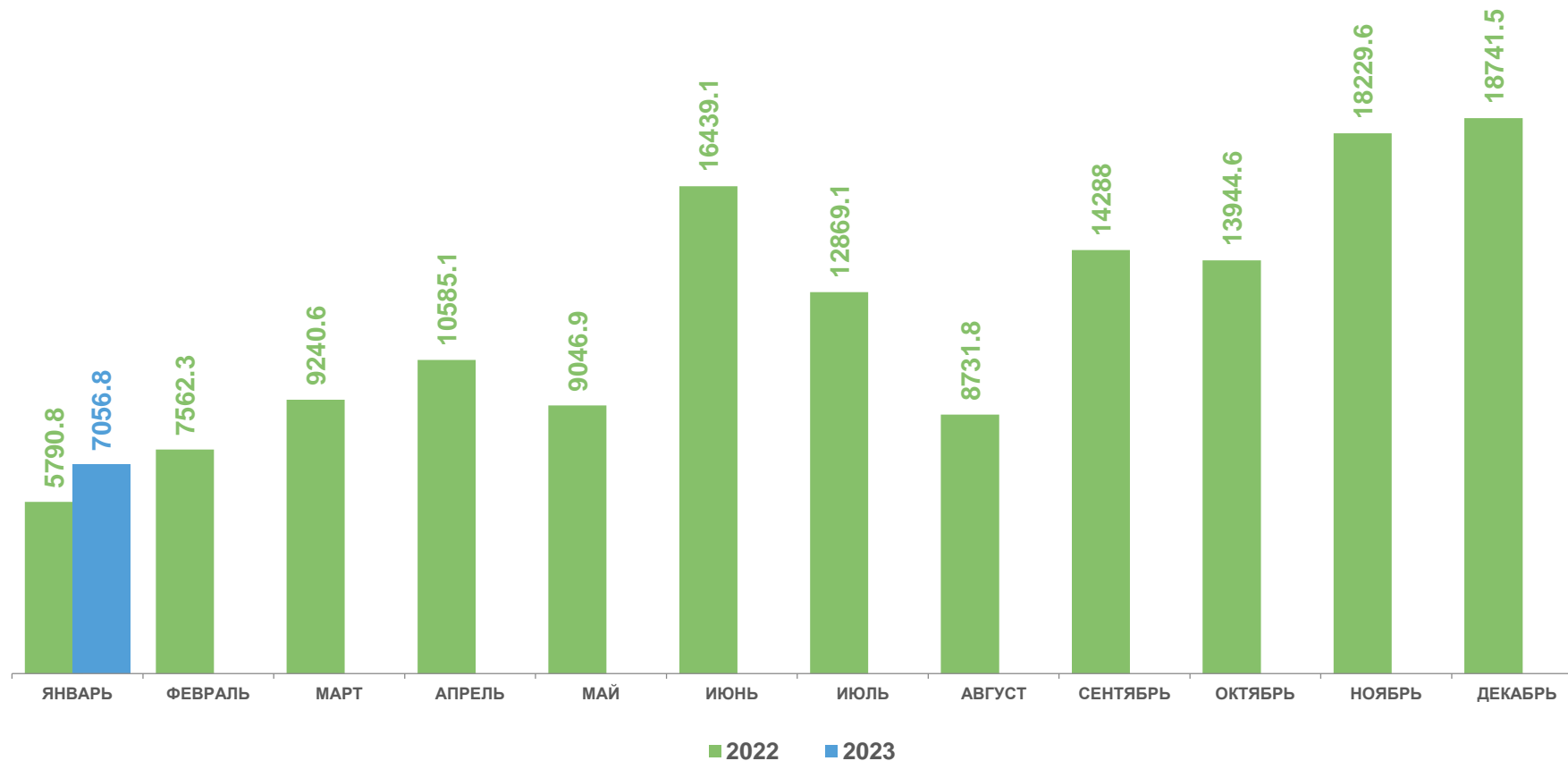
7.1 млрд рублей

Выполнено собственными силами по виду деятельности «Строительство»

113.7 в % к январю 2022



Индекс физического объема по виду деятельности «Строительство»





ДИНАМИКА ОБЪЕМА РАБОТ, ВЫПОЛНЕННЫХ ПО ВИДУ ЭКОНОМИЧЕСКОЙ ДЕЯТЕЛЬНОСТИ «СТРОИТЕЛЬСТВО» ПО ПРИМОРСКОМУ КРАЮ

2023, ПРОЦЕНТОВ

113.7

37.3

ЯНВАРЬ

■ к соответствующему месяцу 2022

■ к предыдущему месяцу



ОБЪЕМ РАБОТ, ВЫПОЛНЕННЫХ ПО ВИДУ ЭКОНОМИЧЕСКОЙ ДЕЯТЕЛЬНОСТИ «СТРОИТЕЛЬСТВО» ПО СУБЪЕКТАМ ДВФО

ЯНВАРЬ 2023

МЛН РУБЛЕЙ

54.4 млрд рублей

Выполнено собственными силами по виду деятельности «Строительство»

143.4 в % к январю 2022

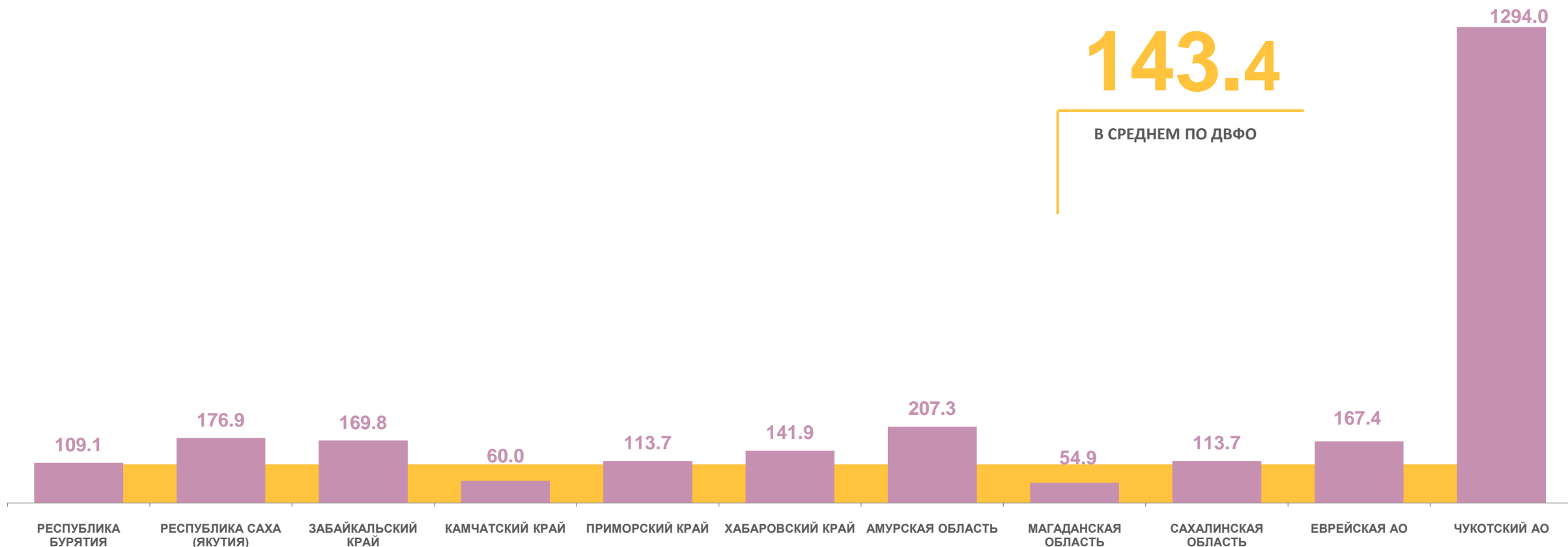
Индекс физического объема по виду деятельности «Строительство»

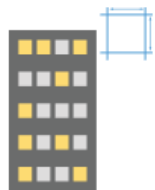




ДИНАМИКА ОБЪЕМА РАБОТ, ВЫПОЛНЕННЫХ ПО ВИДУ ЭКОНОМИЧЕСКОЙ ДЕЯТЕЛЬНОСТИ «СТРОИТЕЛЬСТВО» ПО СУБЪЕКТАМ ДВФО

ЯНВАРЬ 2023 В % К ЯНВАРЮ 2022





ВВОД В ДЕЙСТВИЕ ЖИЛЫХ ДОМОВ ПО ПРИМОРСКОМУ КРАЮ

ЯНВАРЬ 2023

ТЫС. КВ. МЕТРОВ

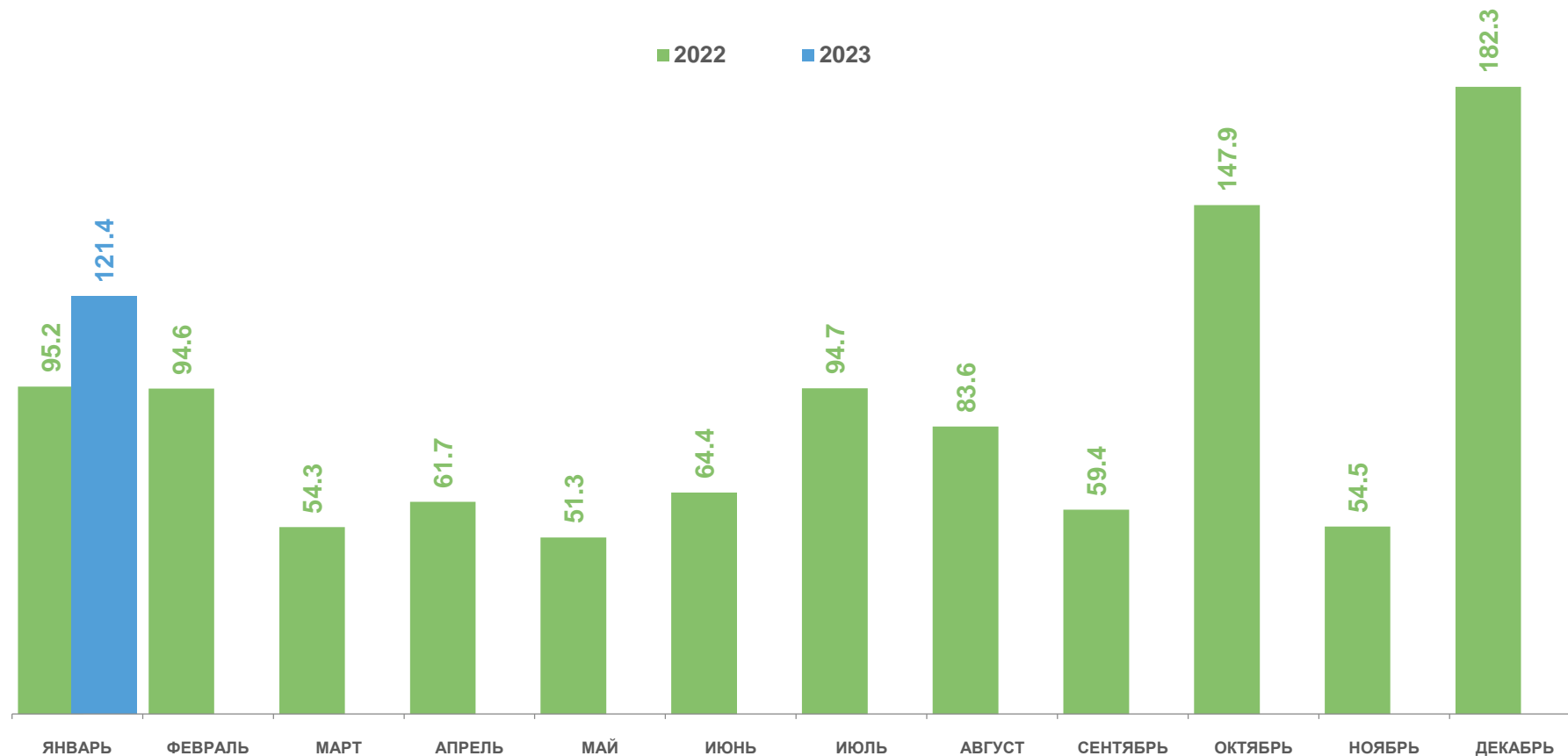
121.4 тыс. кв. метров

127.5 в % к январю 2022

Введено
общей площади жилья

1699

Построено квартир





СТРУКТУРА ВВОДА В ДЕЙСТВИЕ ЖИЛЫХ ДОМОВ ПО ПРИМОРСКОМУ КРАЮ

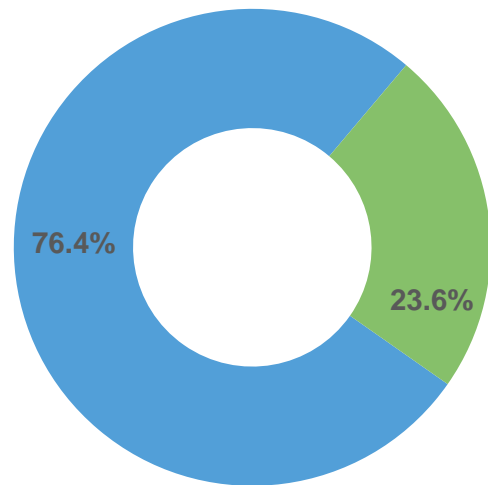
ТЫС. КВ. МЕТРОВ



92.8

Городская местность

129.7 в % к январю 2022



28.6



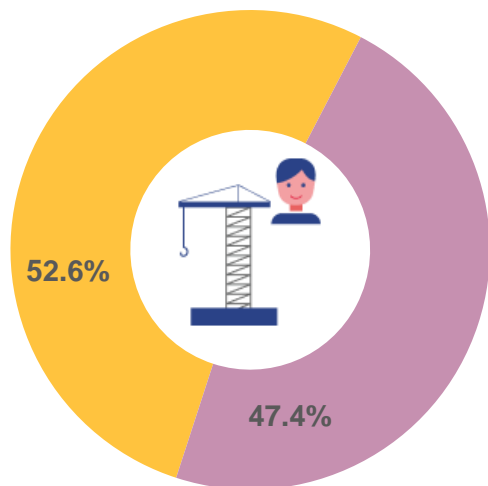
Сельская местность

142.6 в % к январю 2022



63.9

Организации-застройщики



57.5

Индивидуальное строительство



ВВОД В ДЕЙСТВИЕ ЖИЛЫХ ДОМОВ НАСЕЛЕНИЕМ ПО ПРИМОРСКОМУ КРАЮ

ЯНВАРЬ 2023

ТЫС. КВ. МЕТРОВ

■ 2022 ■ 2023

57.5 тыс. кв. метров

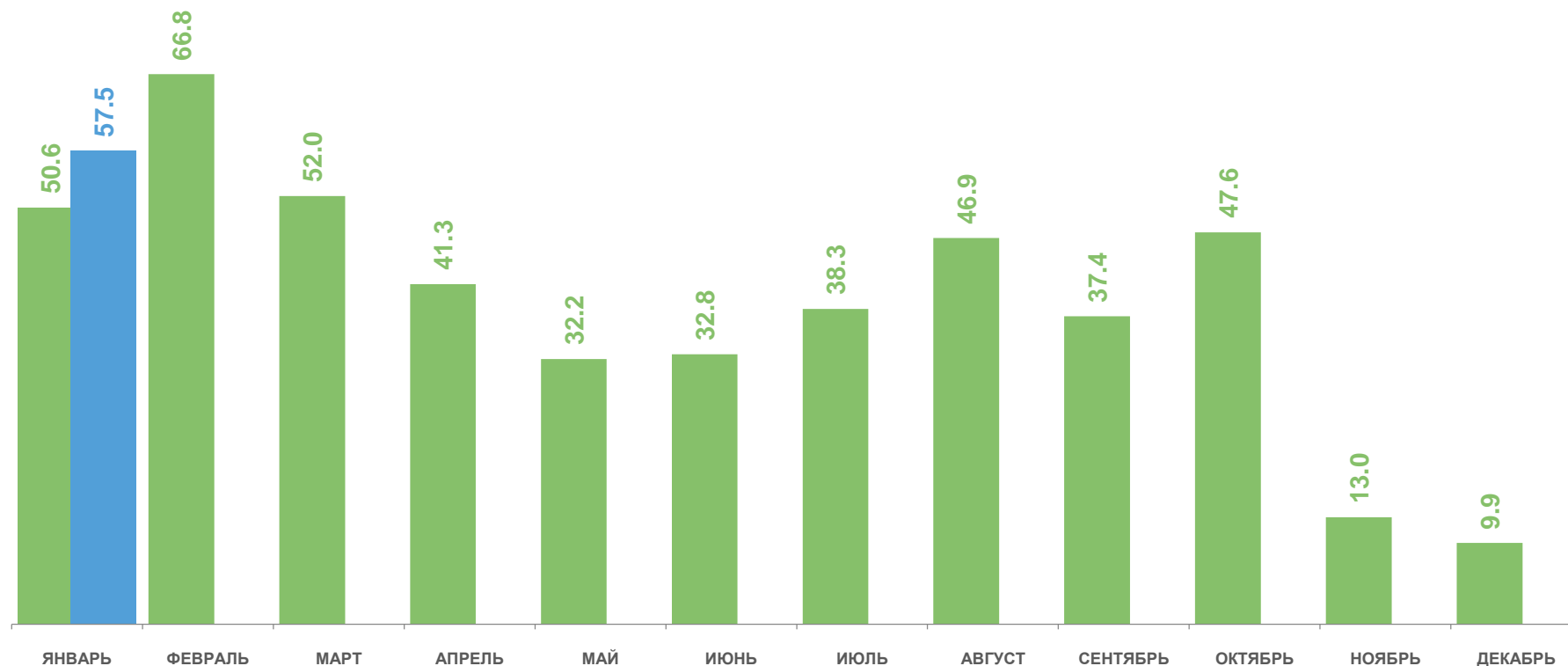
113.7 в % к январю 2022



Введено
общей площади жилья

401

Построено квартир/домов





ВВОД В ДЕЙСТВИЕ ЖИЛЫХ ДОМОВ ПО СУБЪЕКТАМ ДВФО

ЯНВАРЬ 2023

ТЫС. КВ. МЕТРОВ

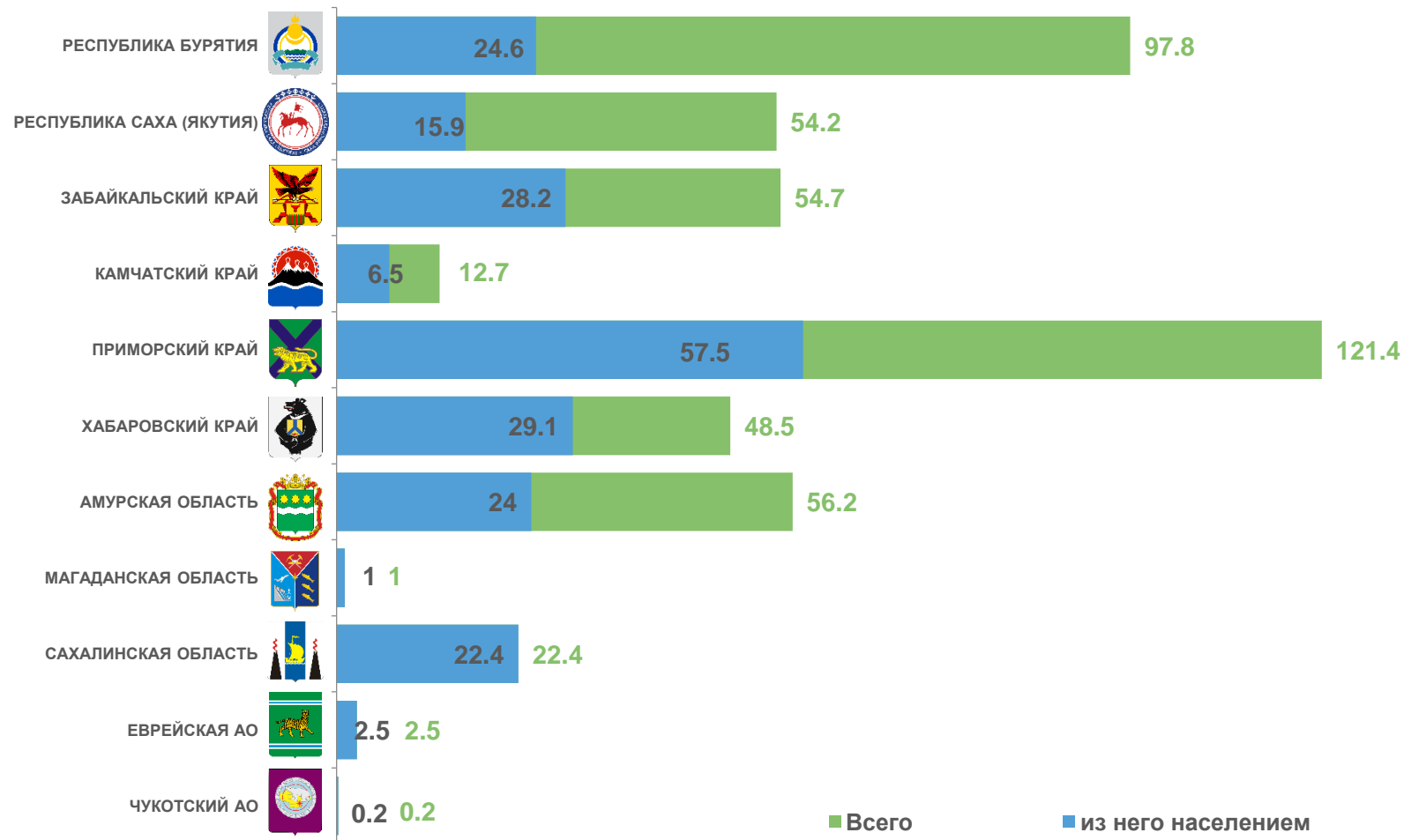
471.7 тыс. кв. метров

Введено
общей площади жилья

212.1 тыс. кв. метров

135.5 в % к январю 2022

Введено населением





ДИНАМИКА ВВОДА В ДЕЙСТВИЕ ЖИЛЫХ ДОМОВ ПО СУБЪЕКТАМ ДВФО

ЯНВАРЬ 2023 В % К ЯНВАРЮ 2022

