



ФЕДЕРАЛЬНАЯ СЛУЖБА
ГОСУДАРСТВЕННОЙ СТАТИСТИКИ

Строительная деятельность в Приморском крае и ДВФО



январь-июнь 2023 года



ФЕДЕРАЛЬНАЯ СЛУЖБА
ГОСУДАРСТВЕННОЙ СТАТИСТИКИ

Строительная деятельность в Приморском крае и ДВФО

январь-июнь 2023 года

01

ОБЪЕМ РАБОТ, ВЫПОЛНЕННЫХ ПО ВИДУ
ЭКОНОМИЧЕСКОЙ ДЕЯТЕЛЬНОСТИ
«СТРОИТЕЛЬСТВО»

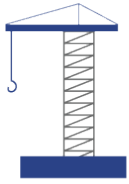
02

ВВОД В ДЕЙСТВИЕ ЖИЛЫХ ДОМОВ

03

ВВОД В ДЕЙСТВИЕ ЖИЛЫХ ДОМОВ
НАСЕЛЕНИЕМ





ОБЪЕМ РАБОТ, ВЫПОЛНЕННЫХ ПО ВИДУ ЭКОНОМИЧЕСКОЙ ДЕЯТЕЛЬНОСТИ «СТРОИТЕЛЬСТВО» ПО ПРИМОРСКОМУ КРАЮ

МЛН РУБЛЕЙ

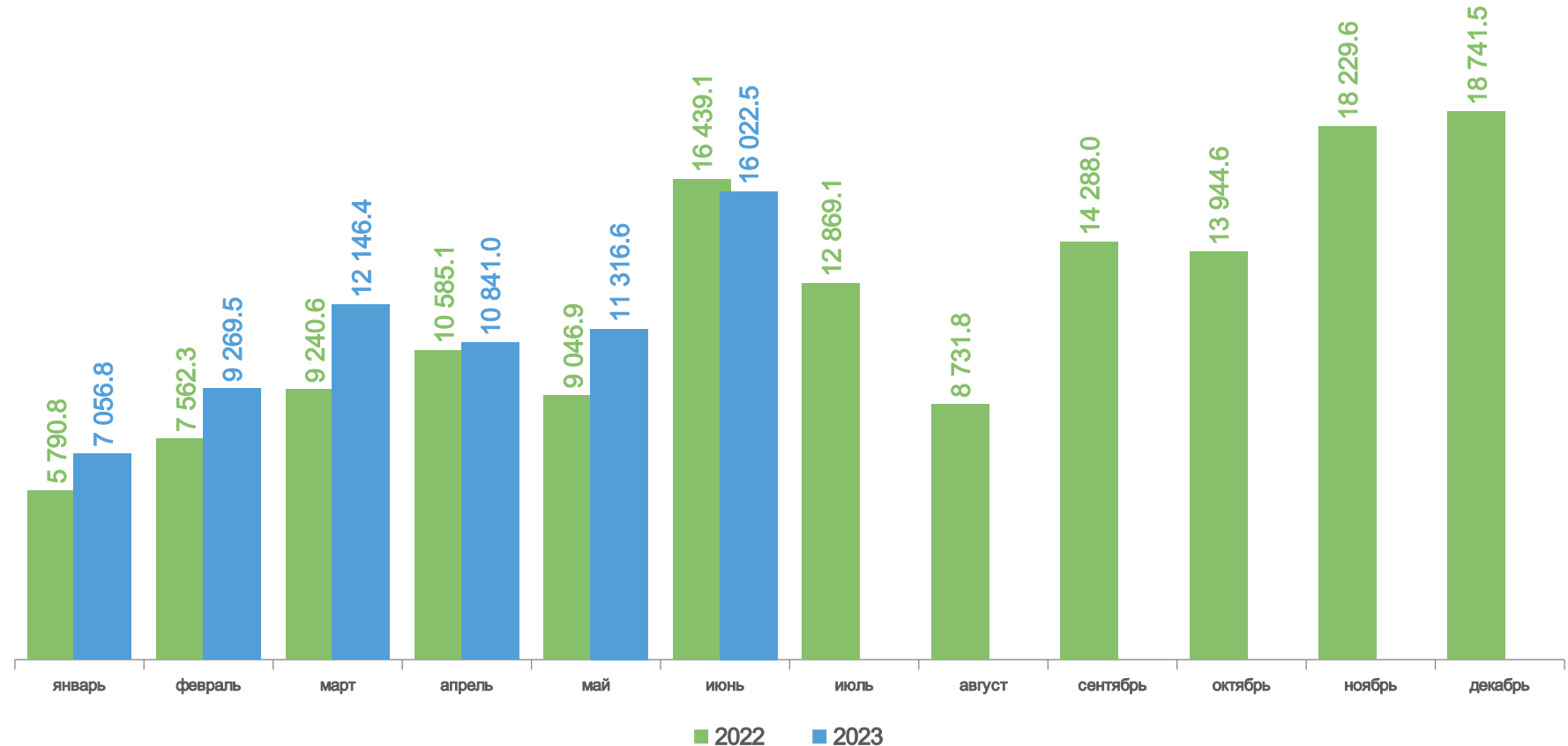
ЯНВАРЬ-ИЮНЬ 2023

66.7 млрд рублей

Выполнено
собственными силами
по виду деятельности
«Строительство»

108.4 в % к январю –
июню 2022

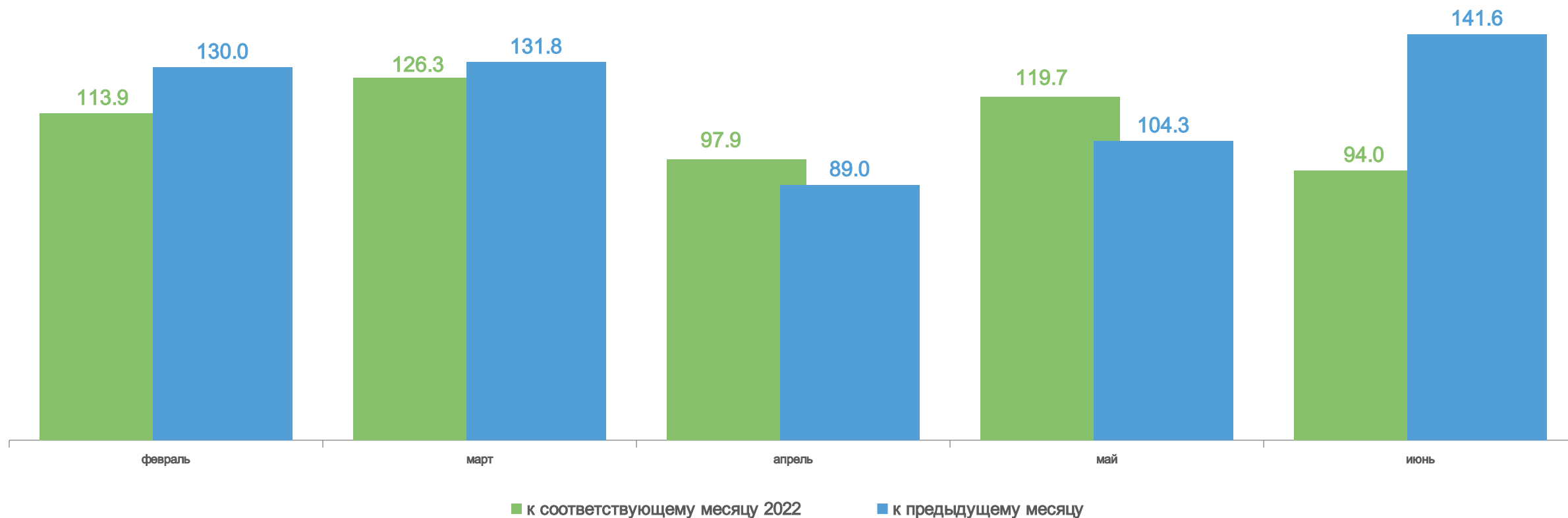
Индекс физического объема
по виду деятельности
«Строительство»





ДИНАМИКА ОБЪЕМА РАБОТ, ВЫПОЛНЕННЫХ ПО ВИДУ ЭКОНОМИЧЕСКОЙ ДЕЯТЕЛЬНОСТИ «СТРОИТЕЛЬСТВО» ПО ПРИМОРСКОМУ КРАЮ

2023, ПРОЦЕНТОВ





ОБЪЕМ РАБОТ, ВЫПОЛНЕННЫХ ПО ВИДУ ЭКОНОМИЧЕСКОЙ ДЕЯТЕЛЬНОСТИ «СТРОИТЕЛЬСТВО» ПО СУБЪЕКТАМ ДВФО

МЛН РУБЛЕЙ

ЯНВАРЬ-ИЮНЬ 2023

518.4 млрд рублей

Выполнено собственными силами по виду деятельности «Строительство»

117.3 в % к январю-июню 2022

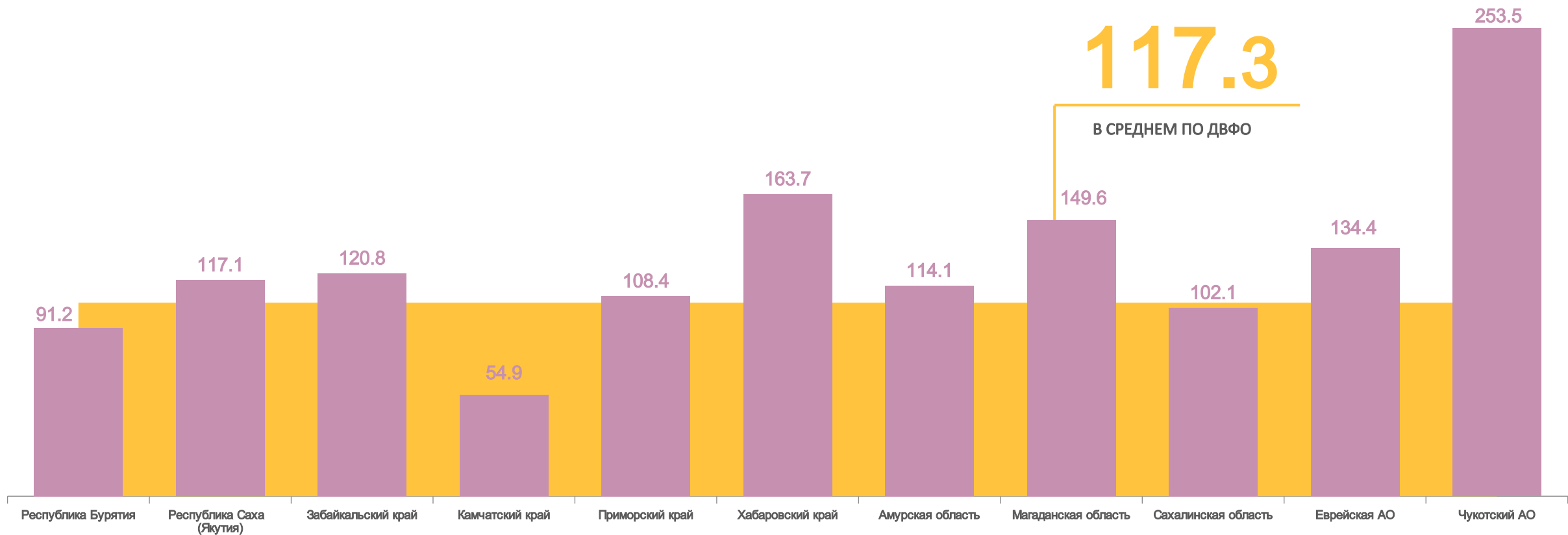
Индекс физического объема по виду деятельности «Строительство»

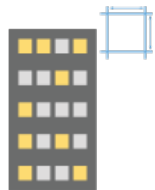




ДИНАМИКА ОБЪЕМА РАБОТ, ВЫПОЛНЕННЫХ ПО ВИДУ ЭКОНОМИЧЕСКОЙ ДЕЯТЕЛЬНОСТИ «СТРОИТЕЛЬСТВО» ПО СУБЪЕКТАМ ДВФО

ЯНВАРЬ-ИЮНЬ 2023 В % К ЯНВАРЮ-ИЮНЮ 2022





ВВОД В ДЕЙСТВИЕ ЖИЛЫХ ДОМОВ ПО ПРИМОРСКОМУ КРАЮ

ТЫС. КВ. МЕТРОВ

ЯНВАРЬ-ИЮНЬ 2023

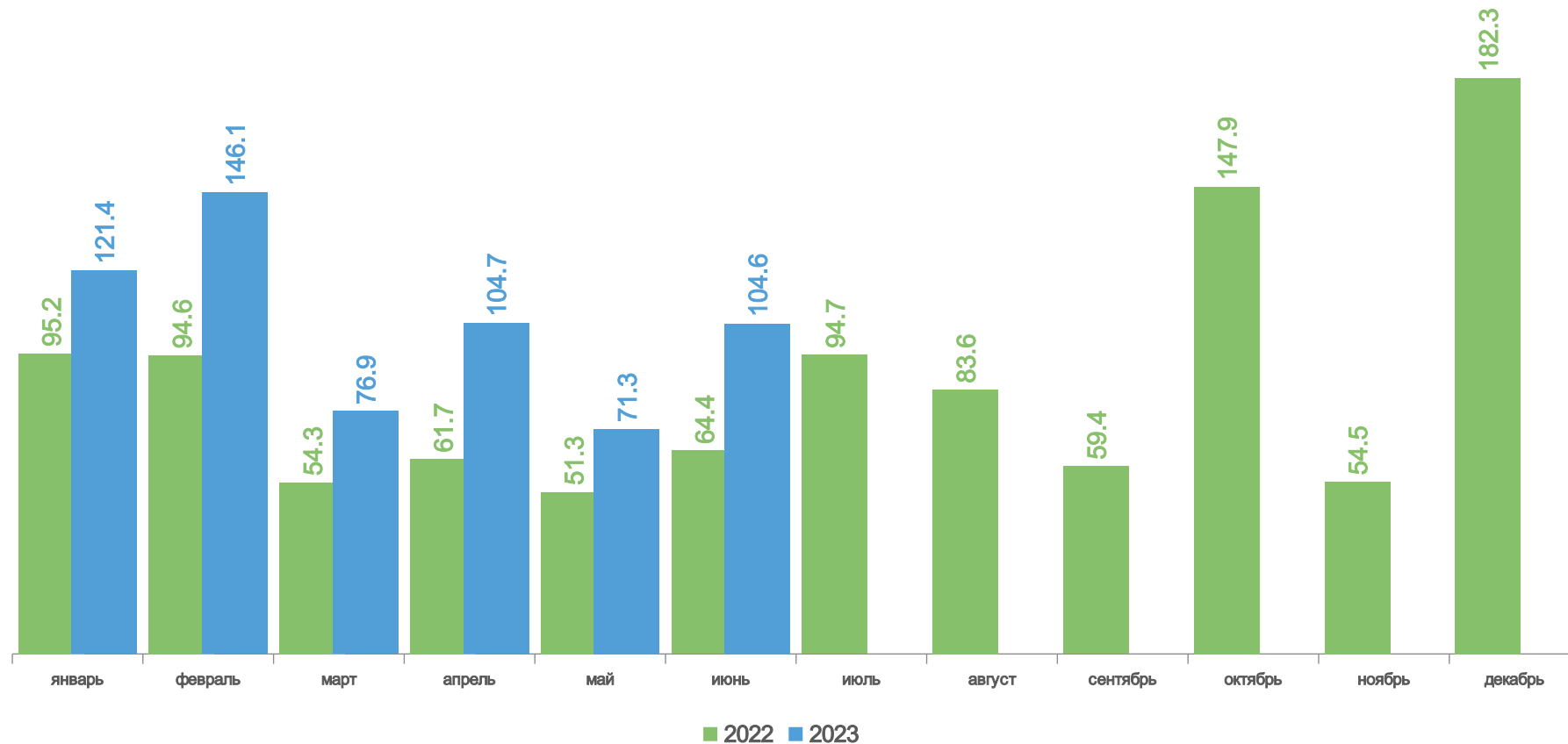
625.0 тыс. кв. метров

148.3 в % к январю-июню 2022

Введено
общей площади жилья

8 666

Построено квартир





СТРУКТУРА ВВОДА В ДЕЙСТВИЕ ЖИЛЫХ ДОМОВ ПО ПРИМОРСКОМУ КРАЮ

ТЫС. КВ. МЕТРОВ

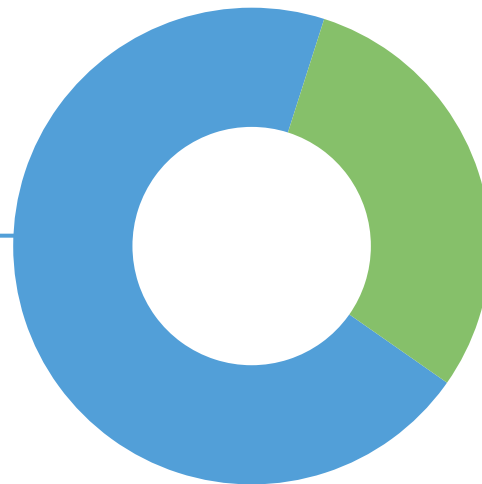


438.9

Городская местность

141.3

в % к январю-июню 2022



186.1



Сельская местность

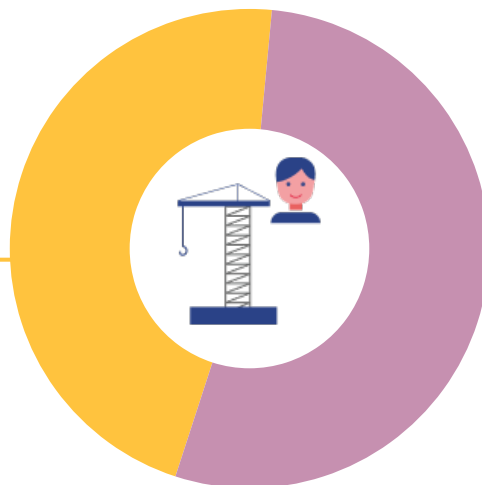
167.7

в % к январю-июню 2022



301.7

Организации-застройщики



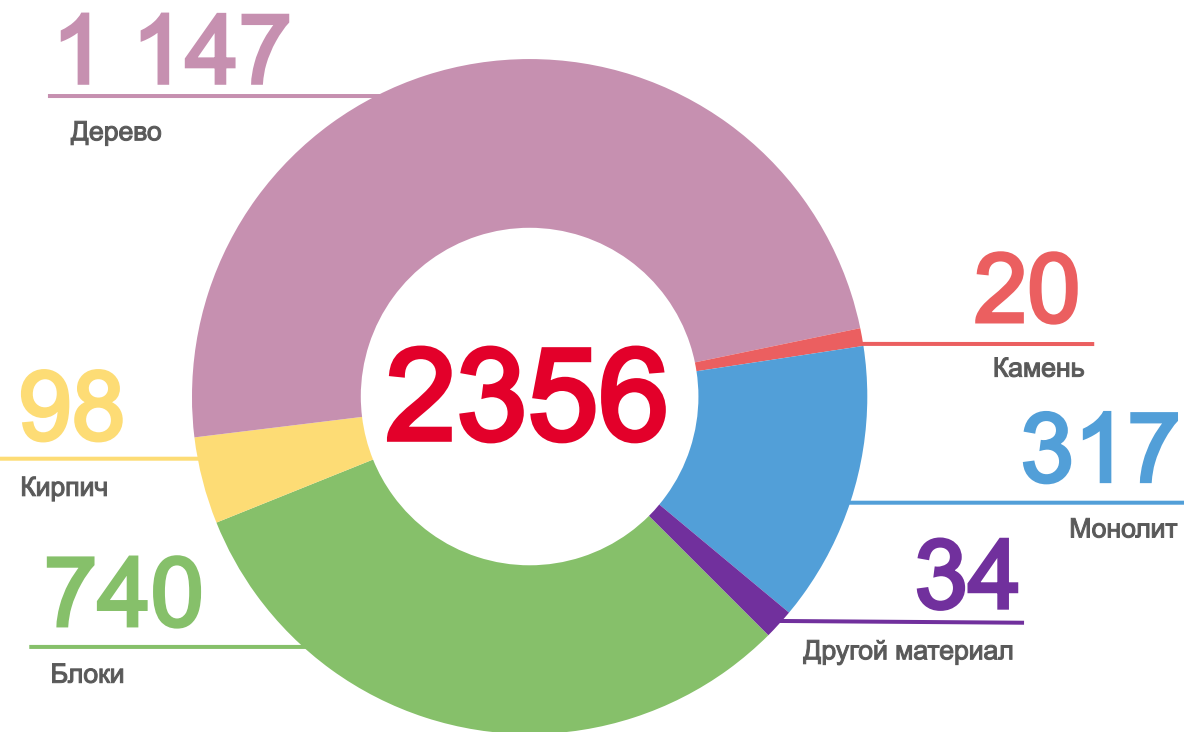
323.3

Индивидуальное строительство

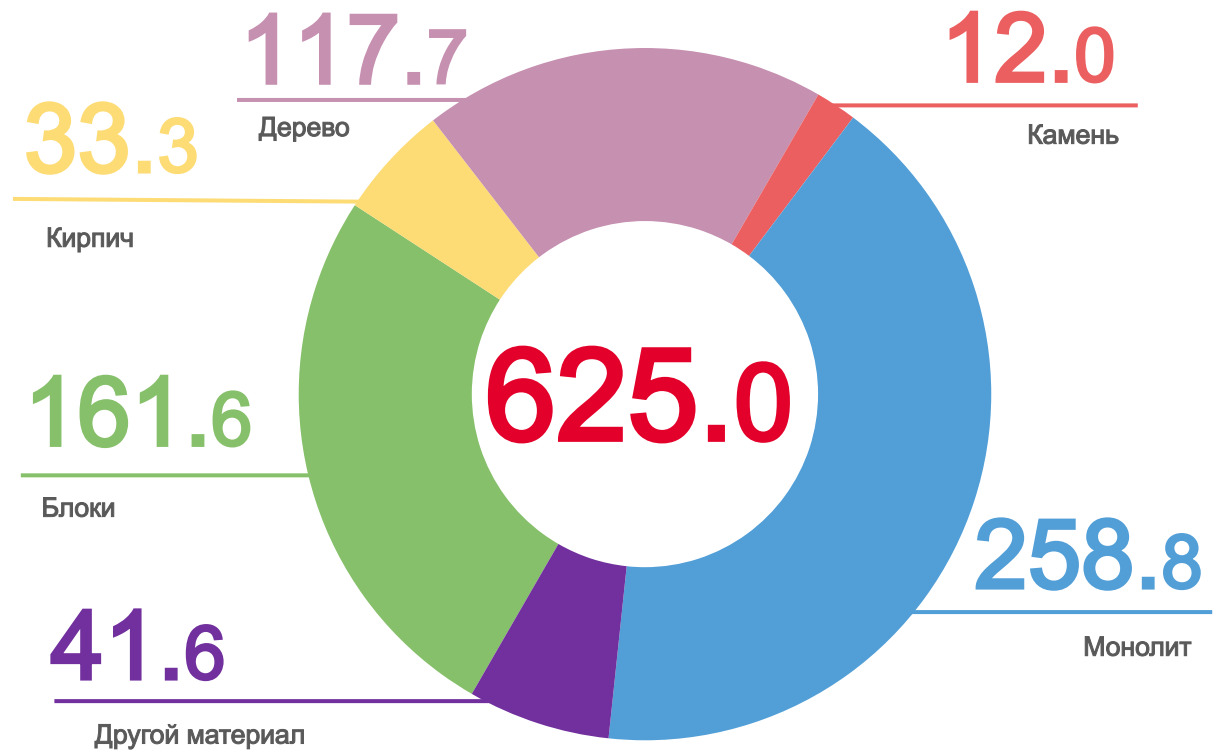


РАСПРЕДЕЛЕНИЕ ВВЕДЕННЫХ В ДЕЙСТВИЕ ЖИЛЫХ ДОМОВ ПО МАТЕРИАЛУ СТЕН ПО ПРИМОРСКОМУ КРАЮ

ЧИСЛО ЖИЛЫХ ДОМОВ,
ЕДИНИЦ



ОБЩАЯ ПЛОЩАДЬ ЖИЛЫХ ПОМЕЩЕНИЙ,
ТЫС. КВ. МЕТРОВ





ВВОД В ДЕЙСТВИЕ ЖИЛЫХ ДОМОВ НАСЕЛЕНИЕМ ПО ПРИМОРСКОМУ КРАЮ

ТЫС. КВ. МЕТРОВ

ЯНВАРЬ-ИЮНЬ 2023

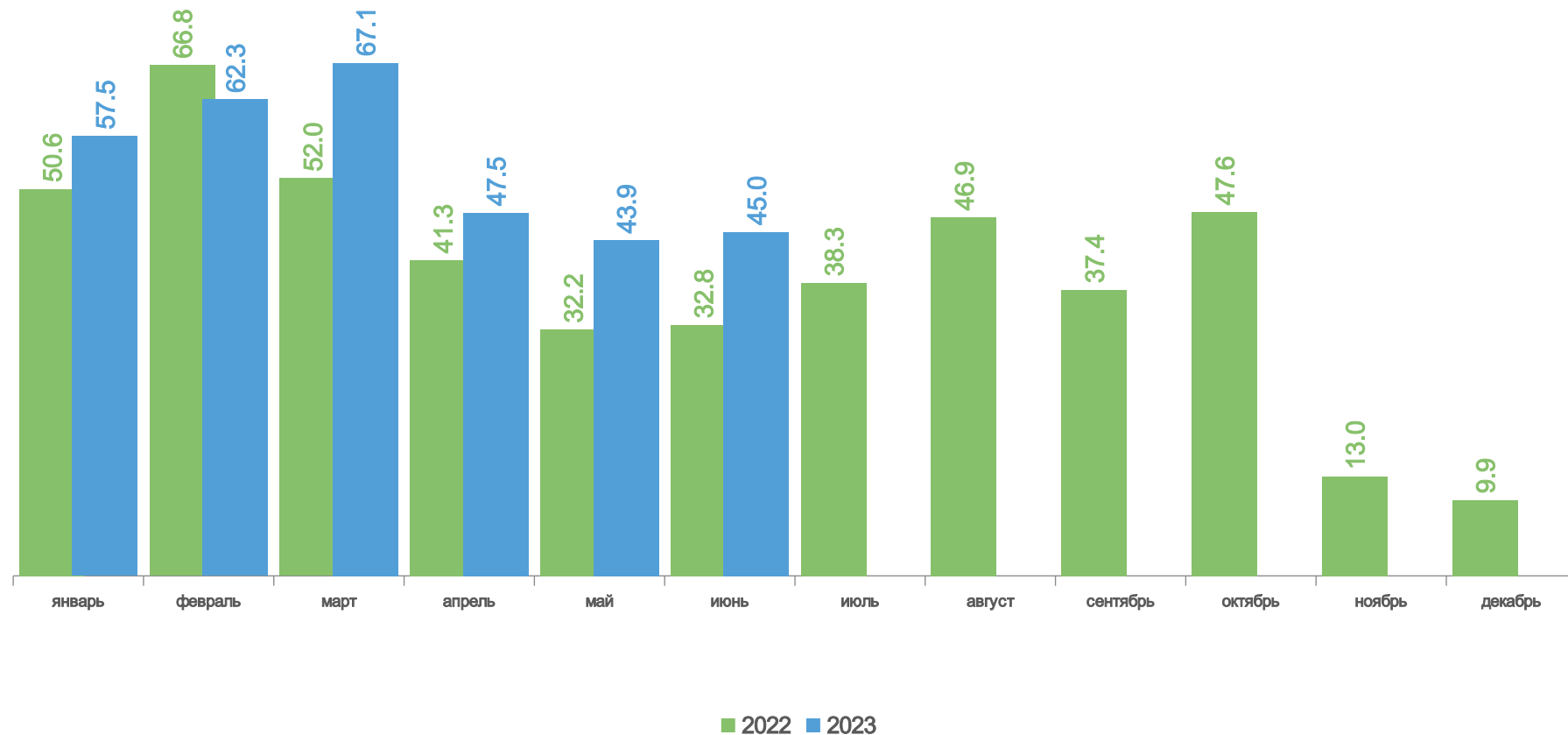
323.3 тыс. кв. метров

117.3 в % к январю-июню 2022

Введено
общей площади жилья

2 246

Построено квартир/домов





ВВОД В ДЕЙСТВИЕ ЖИЛЫХ ДОМОВ ПО СУБЪЕКТАМ ДВФО

ТЫС. КВ. МЕТРОВ

ЯНВАРЬ-ИЮНЬ 2023

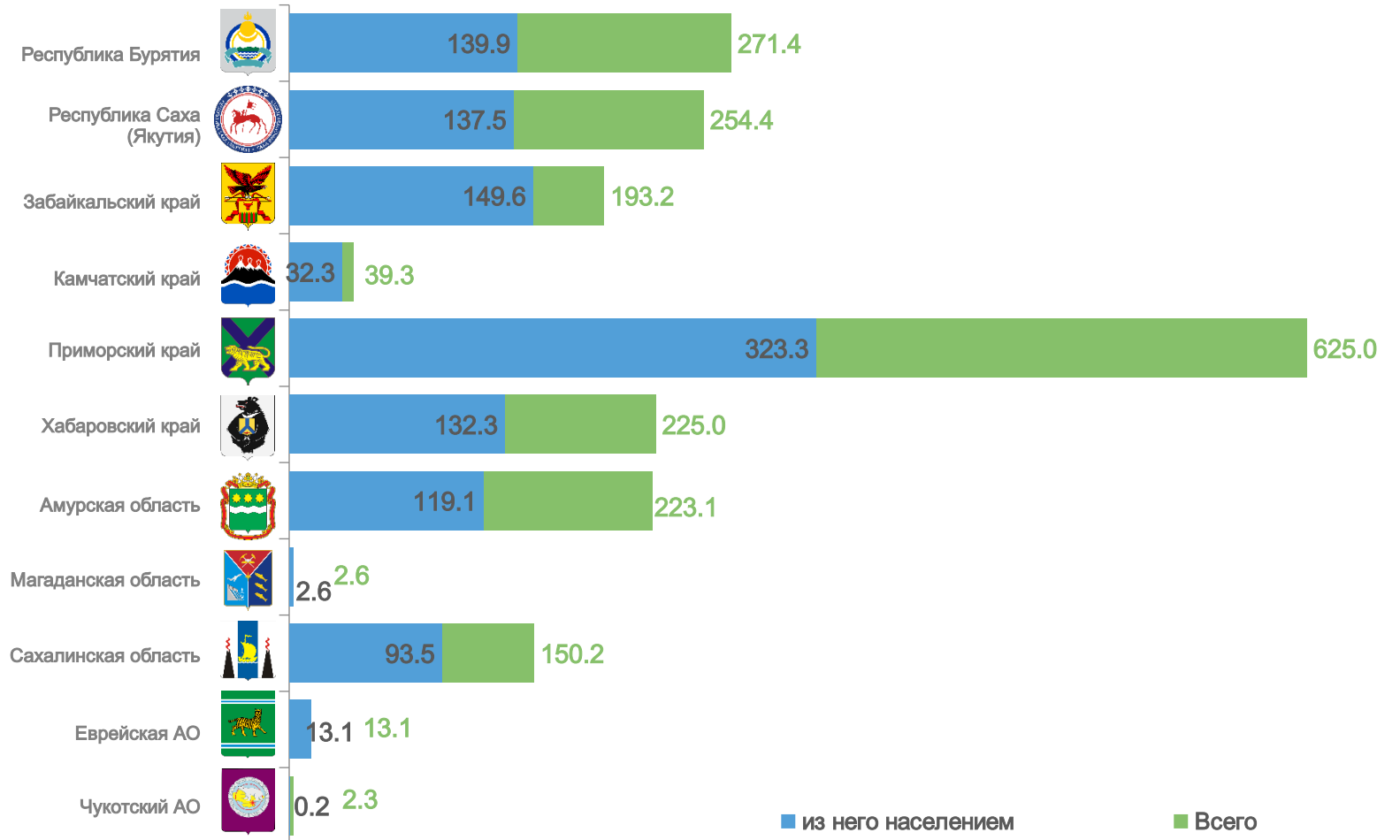
1 999.6 тыс. кв. метров

Введено
общей площади жилья

1 143.4 тыс. кв. метров

106.4 в % к январю-июню 2022

Введено населением





ДИНАМИКА ВВОДА В ДЕЙСТВИЕ ЖИЛЫХ ДОМОВ ПО СУБЪЕКТАМ ДВФО

ЯНВАРЬ-ИЮНЬ 2023 В % К ЯНВАРЮ-ИЮНЮ 2022

