



ФЕДЕРАЛЬНАЯ СЛУЖБА
ГОСУДАРСТВЕННОЙ СТАТИСТИКИ

Строительная деятельность в Приморском крае и ДВФО



январь-март 2023 года



ФЕДЕРАЛЬНАЯ СЛУЖБА
ГОСУДАРСТВЕННОЙ СТАТИСТИКИ

Строительная деятельность в Приморском крае и ДВФО

январь-март 2023 года

01

ОБЪЕМ РАБОТ, ВЫПОЛНЕННЫХ ПО ВИДУ
ЭКОНОМИЧЕСКОЙ ДЕЯТЕЛЬНОСТИ
«СТРОИТЕЛЬСТВО»

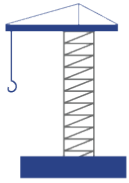
02

ВВОД В ДЕЙСТВИЕ ЖИЛЫХ ДОМОВ

03

ВВОД В ДЕЙСТВИЕ ЖИЛЫХ ДОМОВ
НАСЕЛЕНИЕМ





ОБЪЕМ РАБОТ, ВЫПОЛНЕННЫХ ПО ВИДУ ЭКОНОМИЧЕСКОЙ ДЕЯТЕЛЬНОСТИ «СТРОИТЕЛЬСТВО» ПО ПРИМОРСКОМУ КРАЮ

ЯНВАРЬ – МАРТ 2023

МЛН РУБЛЕЙ

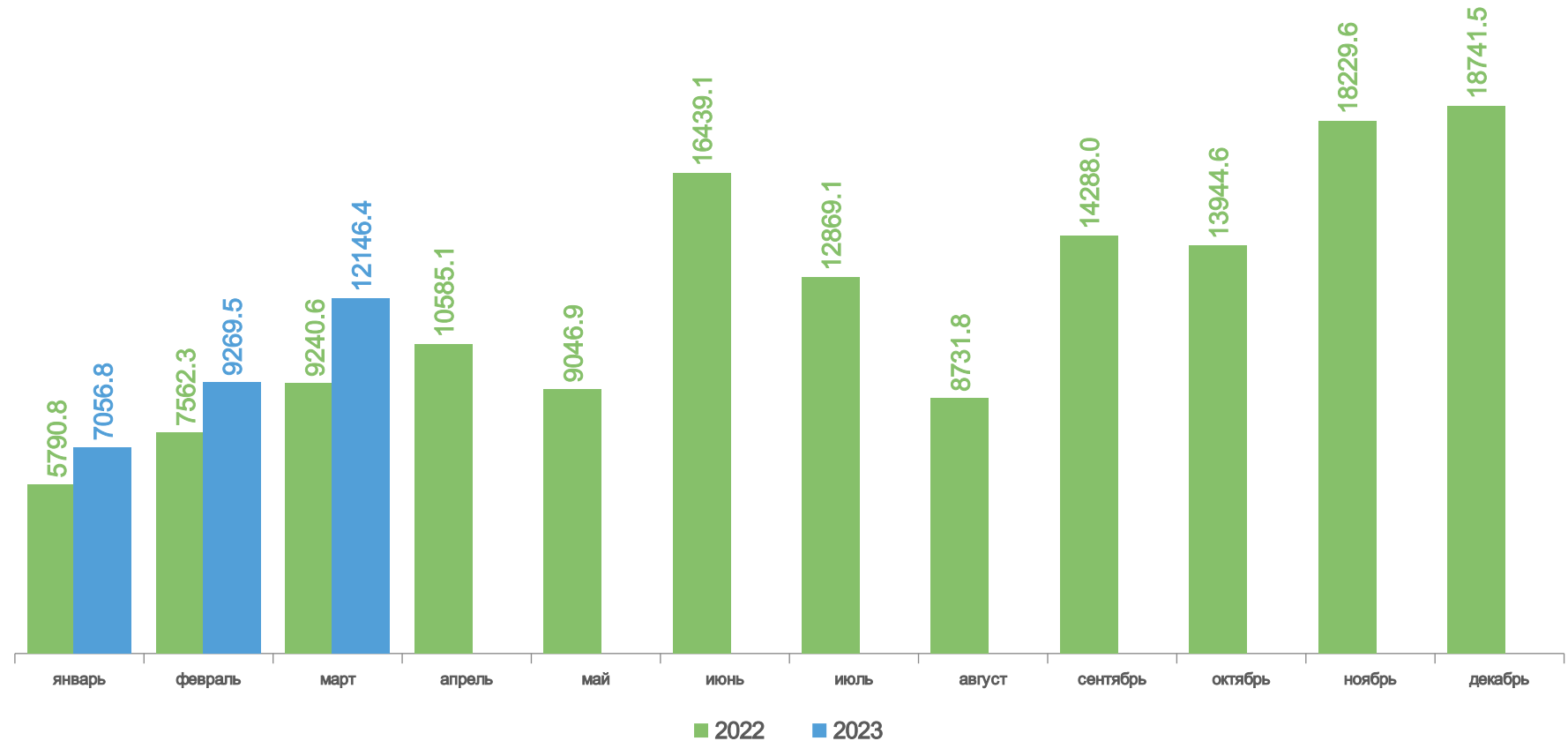
28.5 млрд рублей


Выполнено собственными силами по виду деятельности «Строительство»

119.2 в % к январю – марту 2022



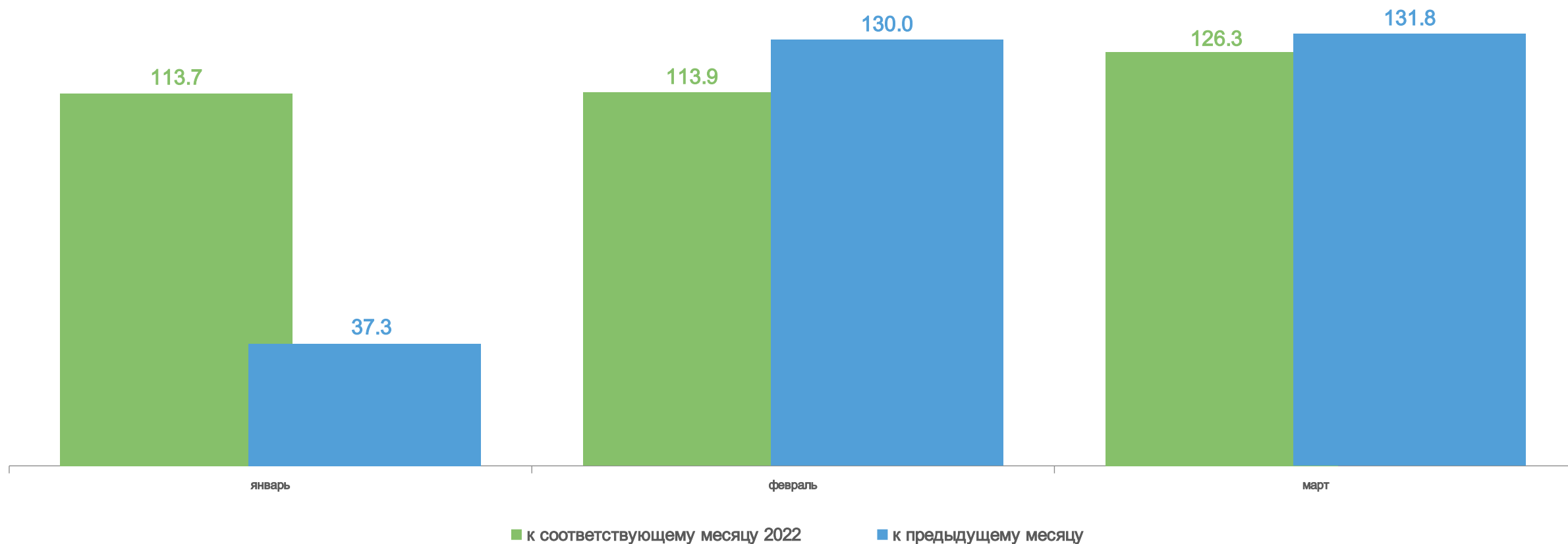
Индекс физического объема по виду деятельности «Строительство»





ДИНАМИКА ОБЪЕМА РАБОТ, ВЫПОЛНЕННЫХ ПО ВИДУ ЭКОНОМИЧЕСКОЙ ДЕЯТЕЛЬНОСТИ «СТРОИТЕЛЬСТВО» ПО ПРИМОРСКОМУ КРАЮ

2023, ПРОЦЕНТОВ





ОБЪЕМ РАБОТ, ВЫПОЛНЕННЫХ ПО ВИДУ ЭКОНОМИЧЕСКОЙ ДЕЯТЕЛЬНОСТИ «СТРОИТЕЛЬСТВО» ПО СУБЪЕКТАМ ДВФО

ЯНВАРЬ-МАРТ 2023

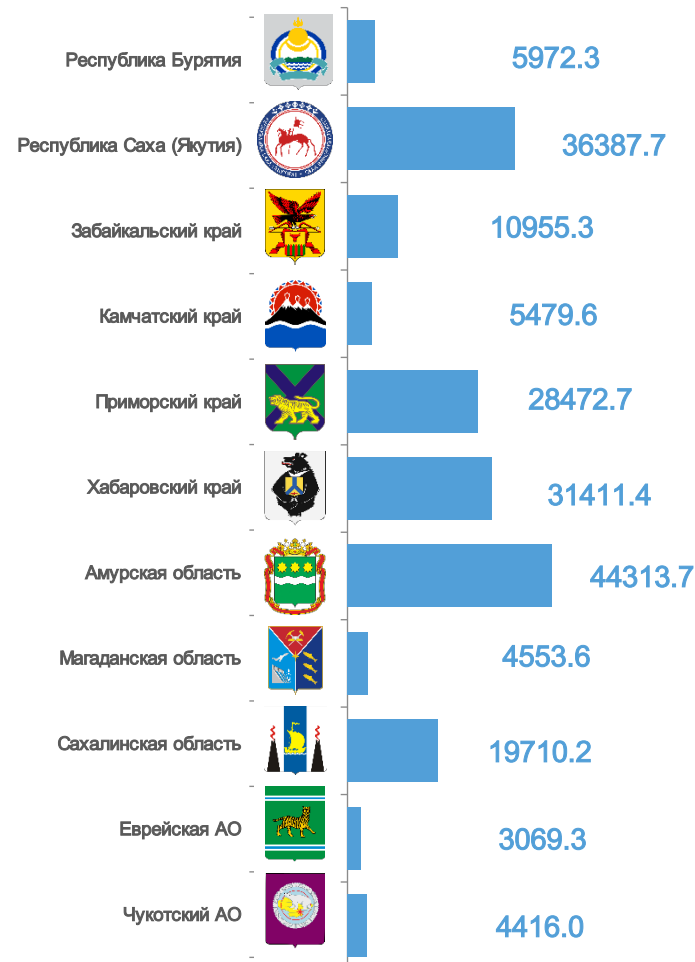
МЛН РУБЛЕЙ

194.7 млрд рублей

Выполнено
собственными силами
по виду деятельности
«Строительство»

117.0 в % к январю-марту 2022

Индекс физического объема
по виду деятельности
«Строительство»



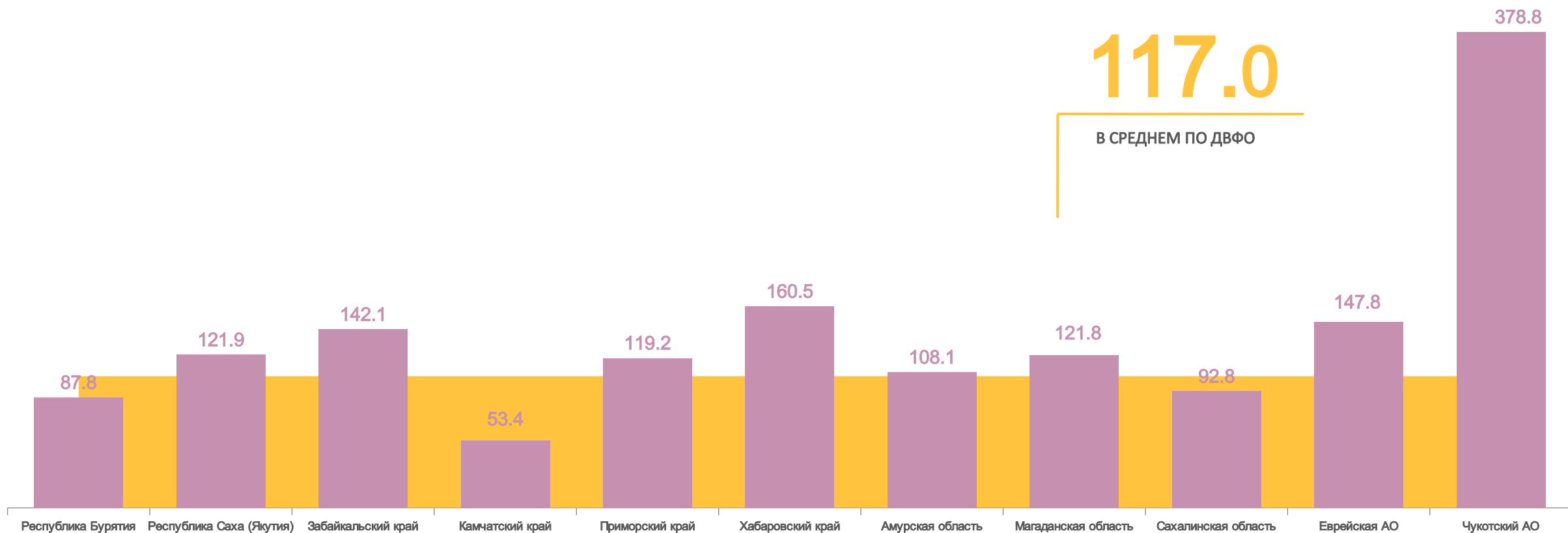


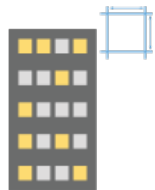
ДИНАМИКА ОБЪЕМА РАБОТ, ВЫПОЛНЕННЫХ ПО ВИДУ ЭКОНОМИЧЕСКОЙ ДЕЯТЕЛЬНОСТИ «СТРОИТЕЛЬСТВО» ПО СУБЪЕКТАМ ДВФО

ЯНВАРЬ-МАРТ 2023 В % К ЯНВАРЮ-МАРТУ 2022

117.0

В СРЕДНЕМ ПО ДВФО





ВВОД В ДЕЙСТВИЕ ЖИЛЫХ ДОМОВ ПО ПРИМОРСКОМУ КРАЮ

ЯНВАРЬ-МАРТ 2023

ТЫС. КВ. МЕТРОВ

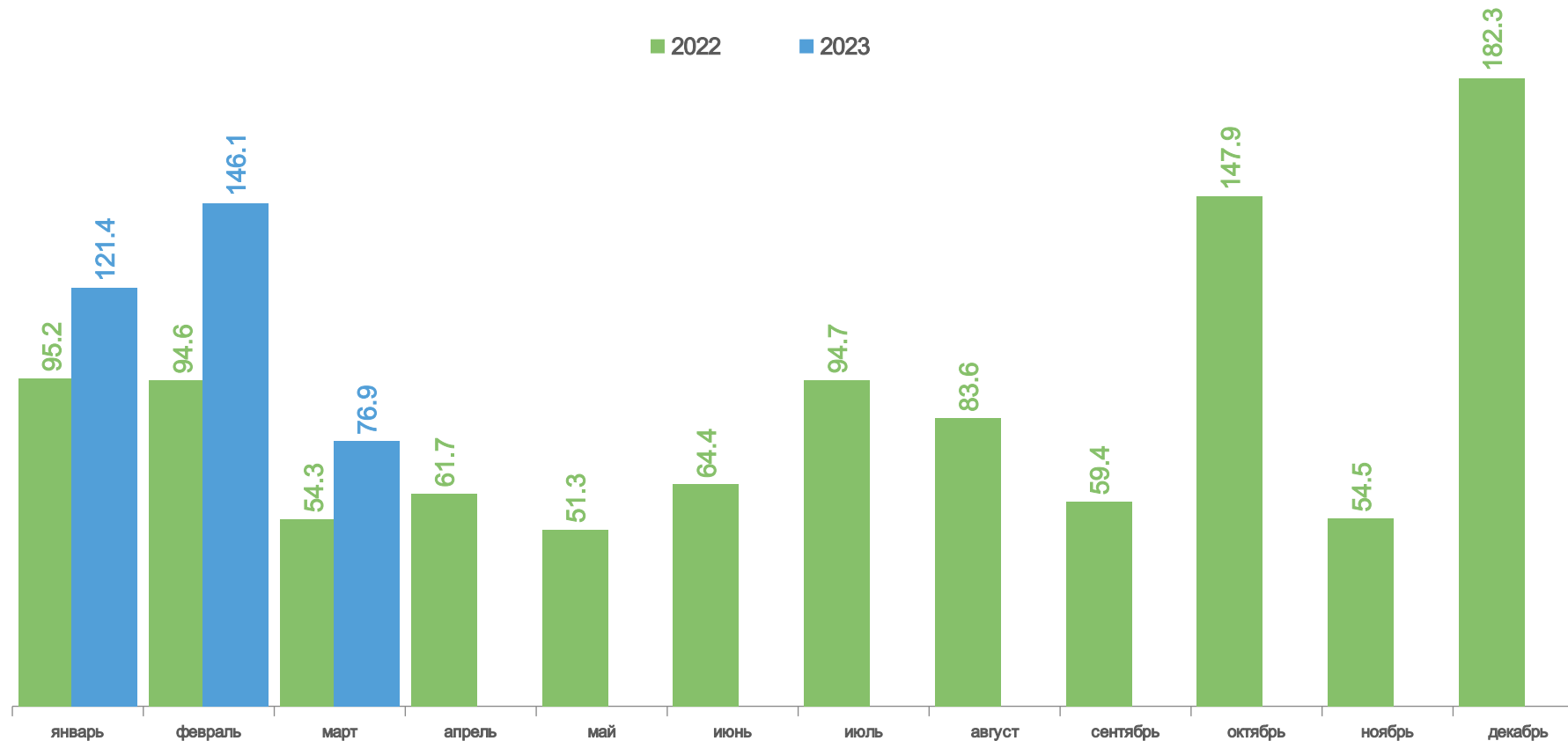
344.4 тыс. кв. метров

141.1 в % к январю-марту 2022

Введено общей площади жилья

4468

Построено квартир



СТРУКТУРА ВВОДА В ДЕЙСТВИЕ ЖИЛЫХ ДОМОВ ПО ПРИМОРСКОМУ КРАЮ

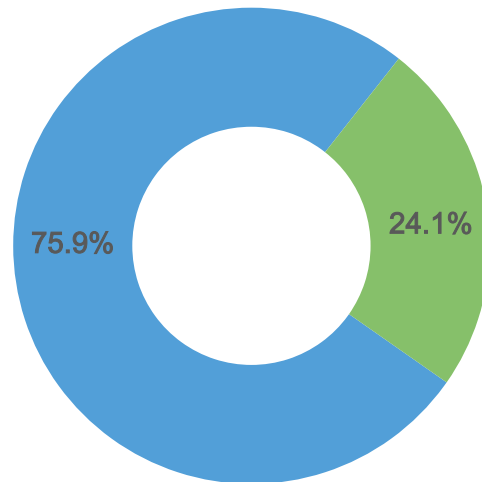
ТЫС. КВ. МЕТРОВ



240.6

Городская местность

130.6 в % к январю-марту 2022



103.8

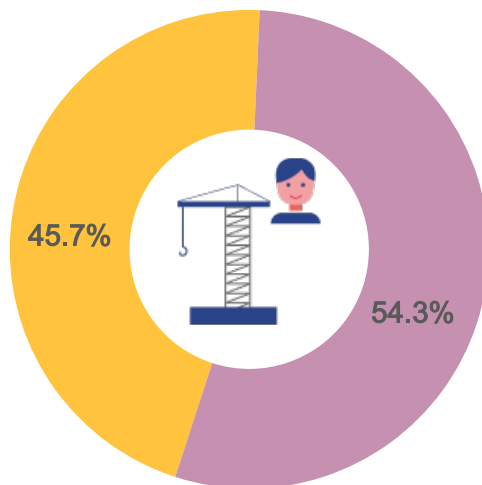


Сельская местность

173.2 в % к январю-марту 2022

157.5

Организации-застройщики



186.9

Индивидуальное строительство



ВВОД В ДЕЙСТВИЕ ЖИЛЫХ ДОМОВ НАСЕЛЕНИЕМ ПО ПРИМОРСКОМУ КРАЮ

ЯНВАРЬ-МАРТ 2023

ТЫС. КВ. МЕТРОВ

■ 2022 ■ 2023

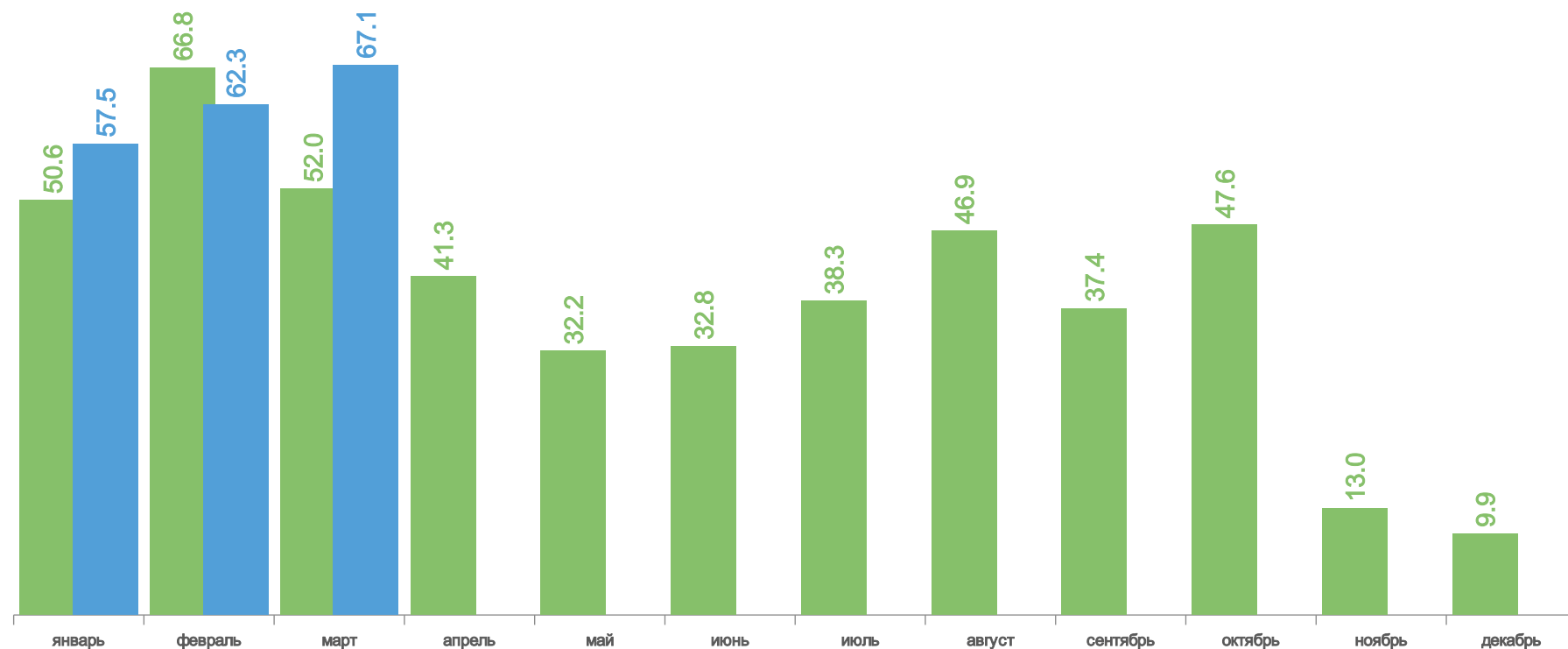
186.9 тыс. кв. метров

110.3 в % к январю-марту 2022

Введено
общей площади жилья

1275

Построено квартир/домов





ВВОД В ДЕЙСТВИЕ ЖИЛЫХ ДОМОВ ПО СУБЪЕКТАМ ДВФО

ЯНВАРЬ-МАРТ 2023

1195.4 тыс. кв. метров

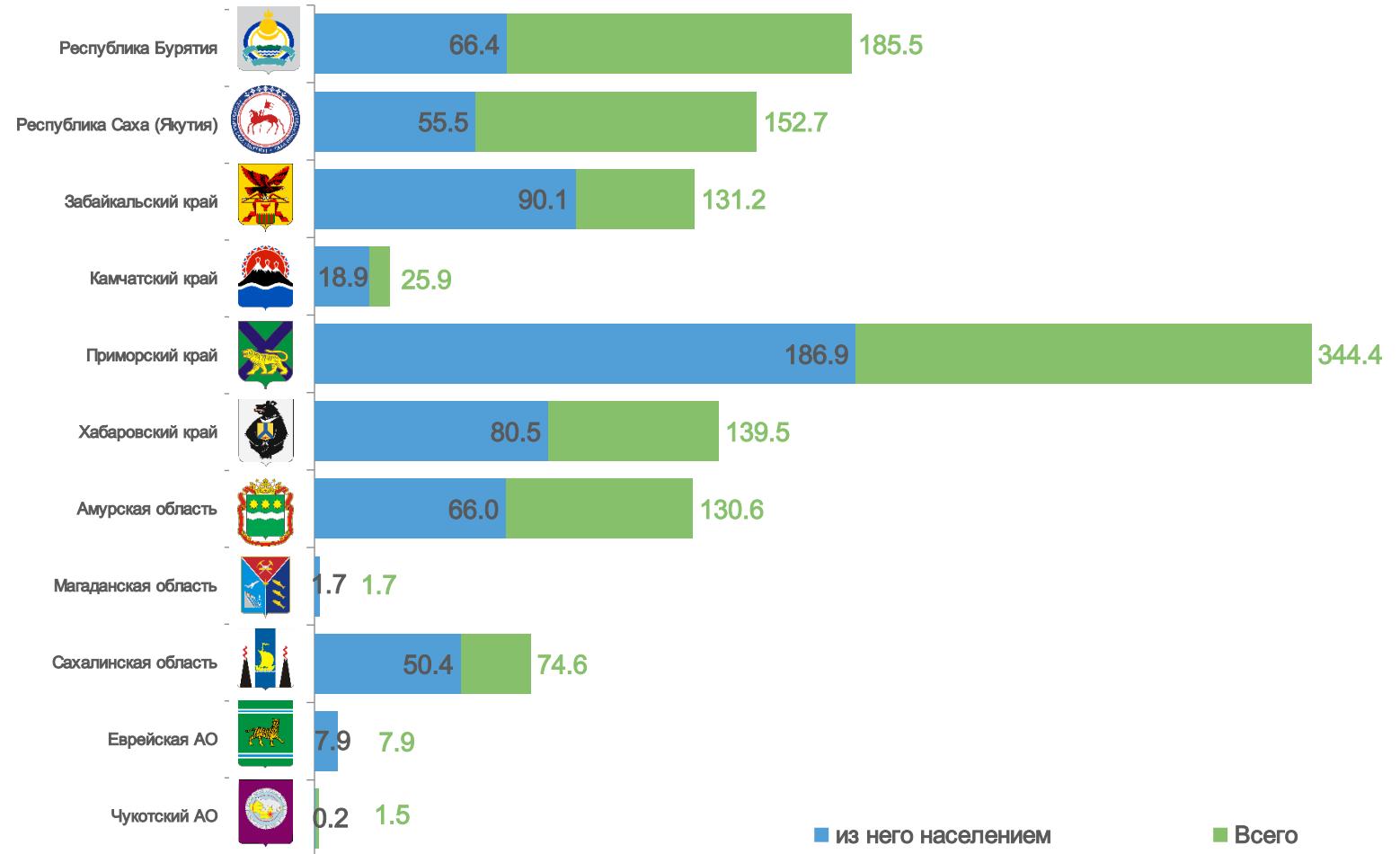
Введено
общей площади жилья

624.4 тыс. кв. метров

105.3 в % к январю-марту 2022

Введено населением

ТЫС. КВ. МЕТРОВ





ДИНАМИКА ВВОДА В ДЕЙСТВИЕ ЖИЛЫХ ДОМОВ ПО СУБЪЕКТАМ ДВФО

ЯНВАРЬ-МАРТ 2023 В % К ЯНВАРЮ-МАРТУ 2022

