



ФЕДЕРАЛЬНАЯ СЛУЖБА
ГОСУДАРСТВЕННОЙ СТАТИСТИКИ

Строительная деятельность в Приморском крае и ДВФО



январь-февраль 2023 года



ФЕДЕРАЛЬНАЯ СЛУЖБА
ГОСУДАРСТВЕННОЙ СТАТИСТИКИ

Строительная деятельность в Приморском крае и ДВФО

январь-февраль 2023 года

01

ОБЪЕМ РАБОТ, ВЫПОЛНЕННЫХ ПО ВИДУ
ЭКОНОМИЧЕСКОЙ ДЕЯТЕЛЬНОСТИ
«СТРОИТЕЛЬСТВО»

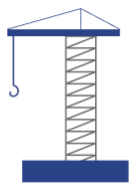
02

ВВОД В ДЕЙСТВИЕ ЖИЛЫХ ДОМОВ

03

ВВОД В ДЕЙСТВИЕ ЖИЛЫХ ДОМОВ
НАСЕЛЕНИЕМ





ОБЪЕМ РАБОТ, ВЫПОЛНЕННЫХ ПО ВИДУ ЭКОНОМИЧЕСКОЙ ДЕЯТЕЛЬНОСТИ «СТРОИТЕЛЬСТВО» ПО ПРИМОРСКОМУ КРАЮ

ЯНВАРЬ – ФЕВРАЛЬ 2023

МЛН РУБЛЕЙ

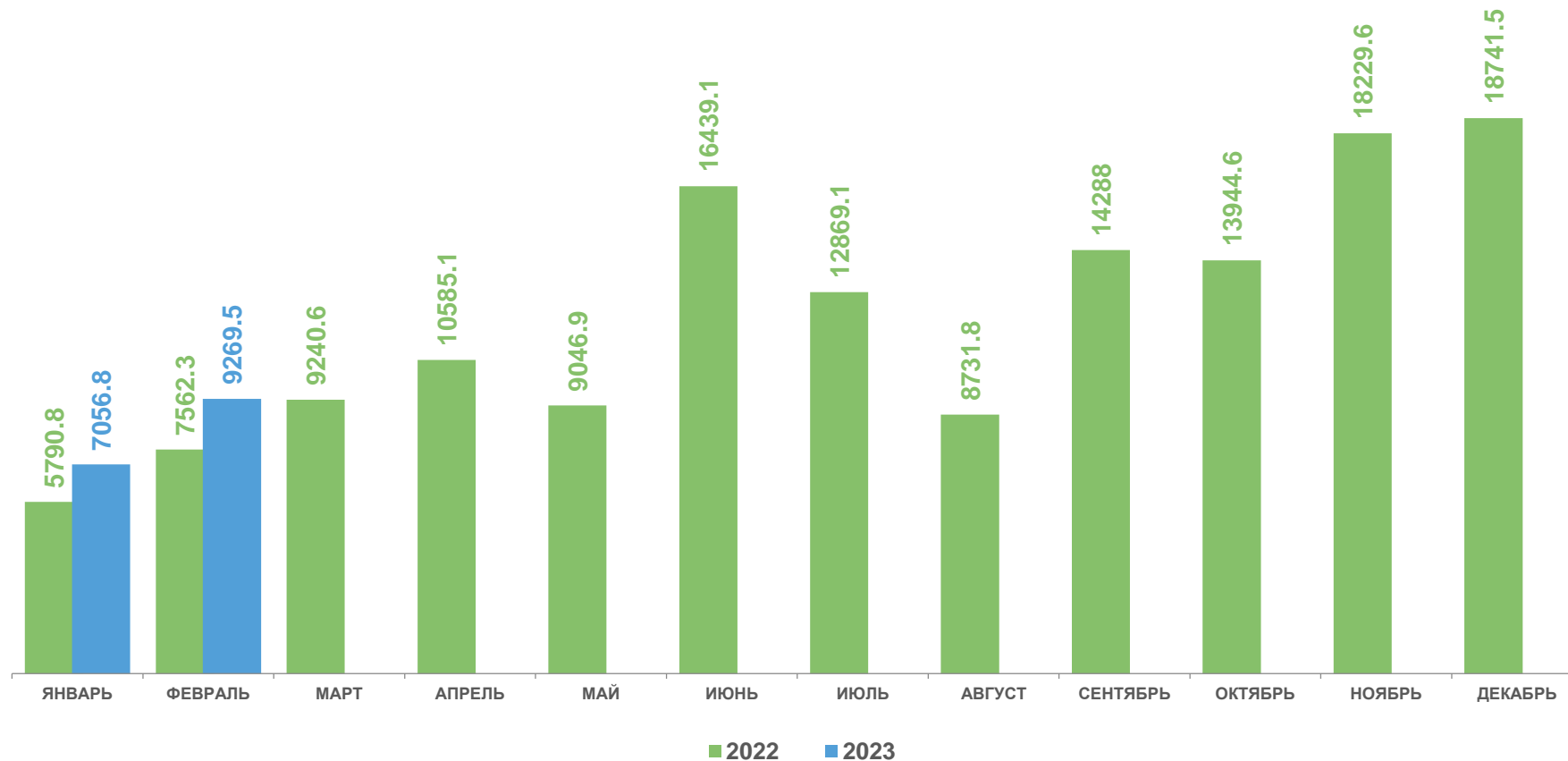
16.3 млрд рублей

Выполнено собственными силами по виду деятельности «Строительство»

113.6 в % к январю – февралю 2022



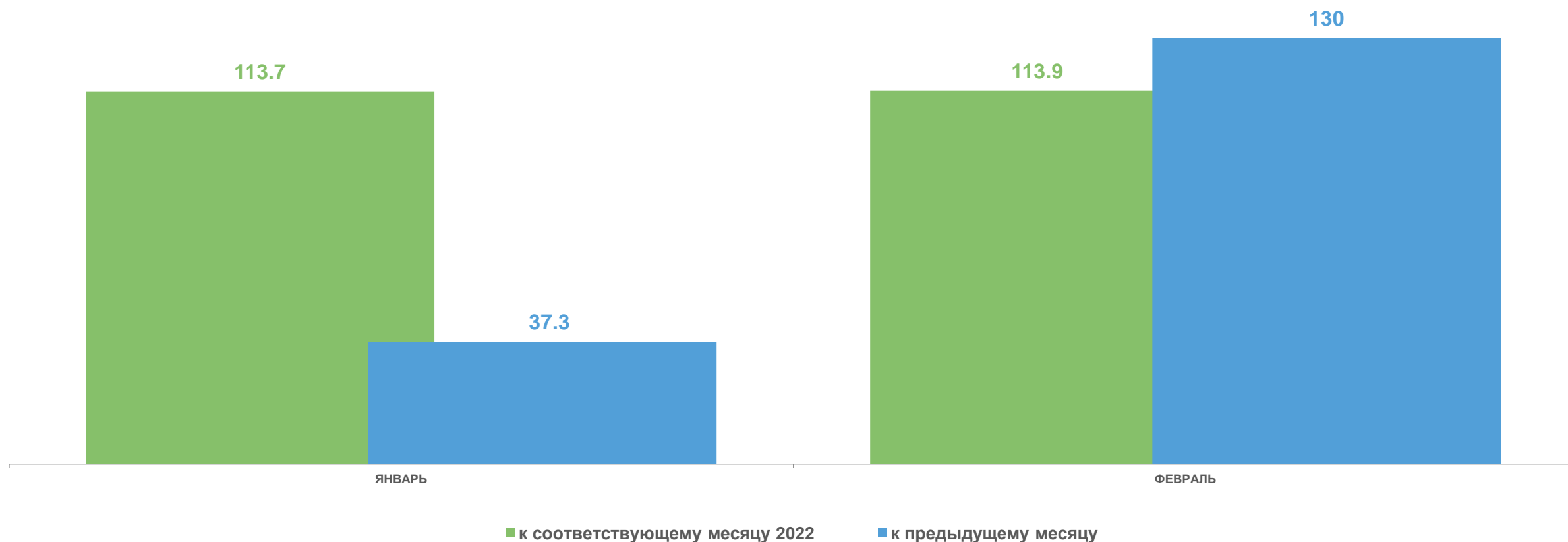
Индекс физического объема по виду деятельности «Строительство»





ДИНАМИКА ОБЪЕМА РАБОТ, ВЫПОЛНЕННЫХ ПО ВИДУ ЭКОНОМИЧЕСКОЙ ДЕЯТЕЛЬНОСТИ «СТРОИТЕЛЬСТВО» ПО ПРИМОРСКОМУ КРАЮ

2023, ПРОЦЕНТОВ





ОБЪЕМ РАБОТ, ВЫПОЛНЕННЫХ ПО ВИДУ ЭКОНОМИЧЕСКОЙ ДЕЯТЕЛЬНОСТИ «СТРОИТЕЛЬСТВО» ПО СУБЪЕКТАМ ДВФО

ЯНВАРЬ-ФЕВРАЛЬ 2023

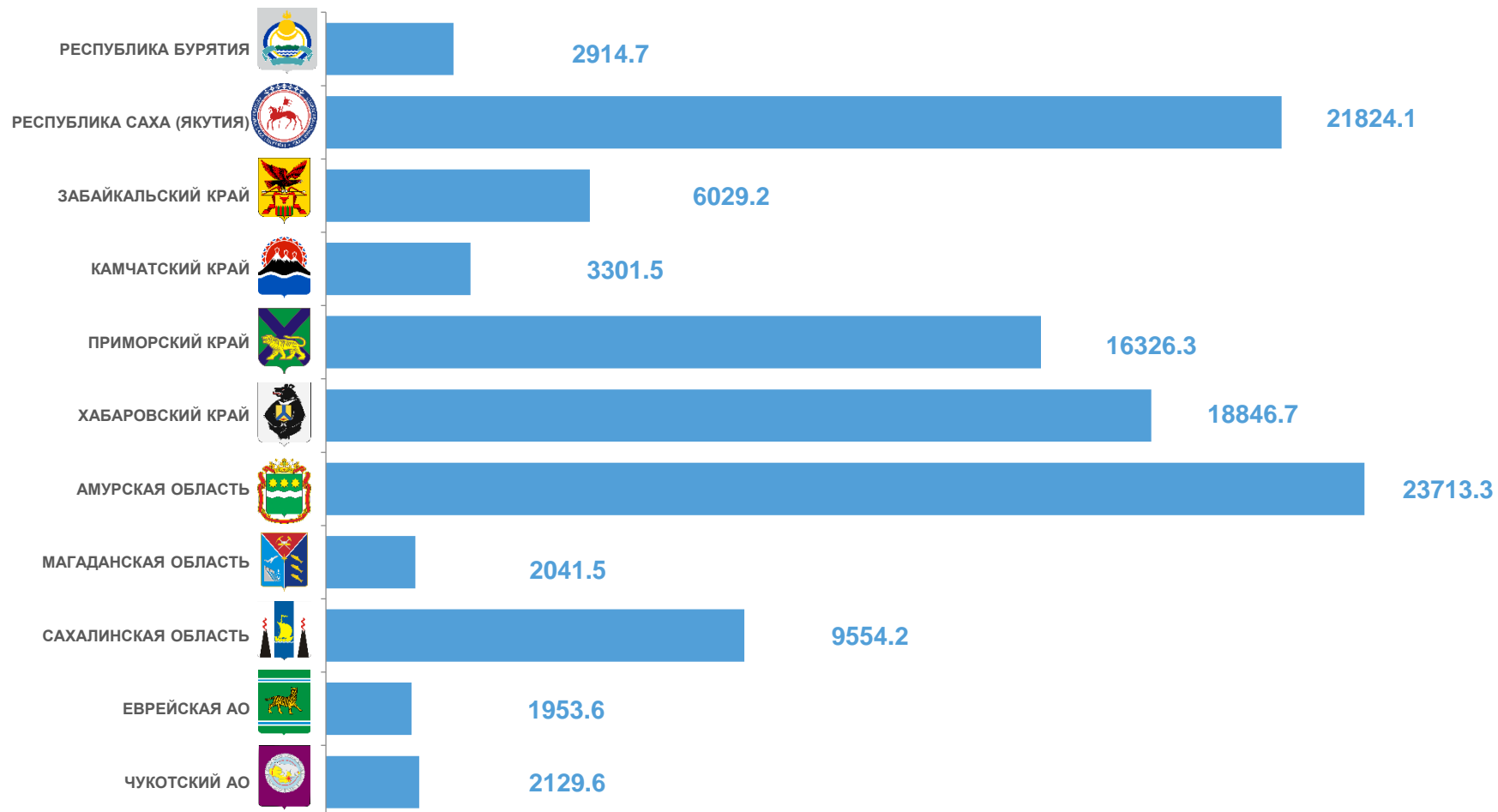
МЛН РУБЛЕЙ

108.6 млрд рублей

Выполнено
собственными силами
по виду деятельности
«Строительство»

128.9 в % к январю-февралю 2022

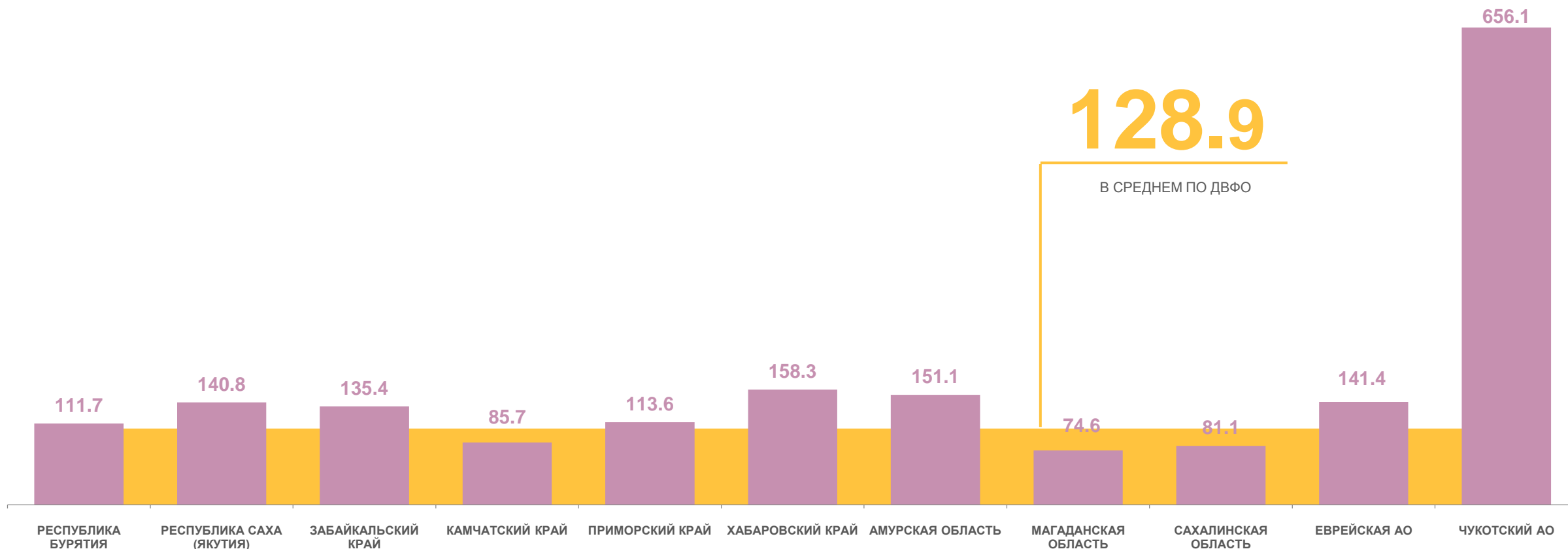
Индекс физического объема
по виду деятельности
«Строительство»

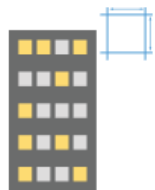




ДИНАМИКА ОБЪЕМА РАБОТ, ВЫПОЛНЕННЫХ ПО ВИДУ ЭКОНОМИЧЕСКОЙ ДЕЯТЕЛЬНОСТИ «СТРОИТЕЛЬСТВО» ПО СУБЪЕКТАМ ДВФО

ЯНВАРЬ-ФЕВРАЛЬ 2023 В % К ЯНВАРЮ-ФЕВРАЛЮ 2022





ВВОД В ДЕЙСТВИЕ ЖИЛЫХ ДОМОВ ПО ПРИМОРСКОМУ КРАЮ

ЯНВАРЬ-ФЕВРАЛЬ 2023

ТЫС. КВ. МЕТРОВ

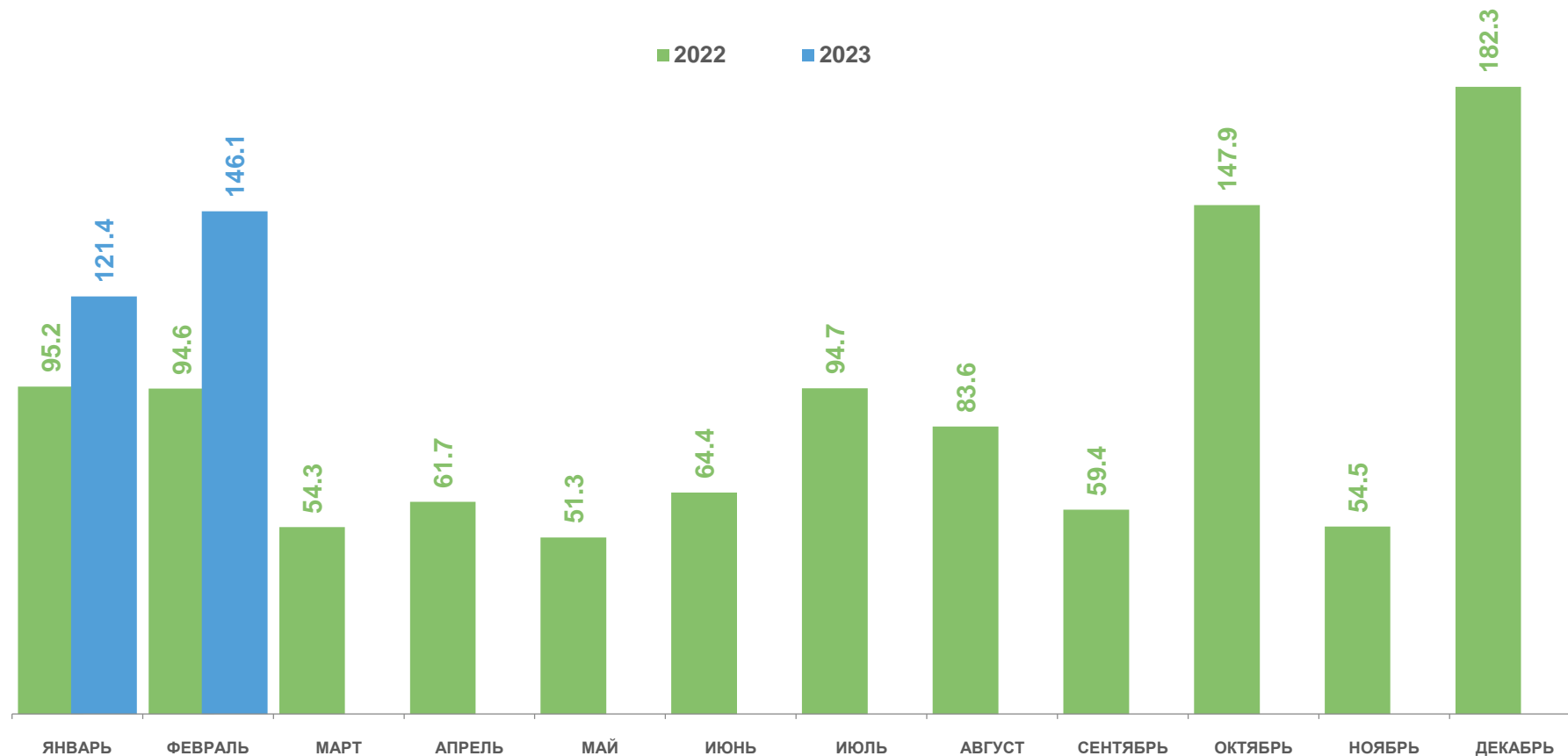
267.5 тыс. кв. метров

140.9 в % к январю-февралю 2022 

Введено
общей площади жилья

3812

Построено квартир





СТРУКТУРА ВВОДА В ДЕЙСТВИЕ ЖИЛЫХ ДОМОВ ПО ПРИМОРСКОМУ КРАЮ

ТЫС. КВ. МЕТРОВ

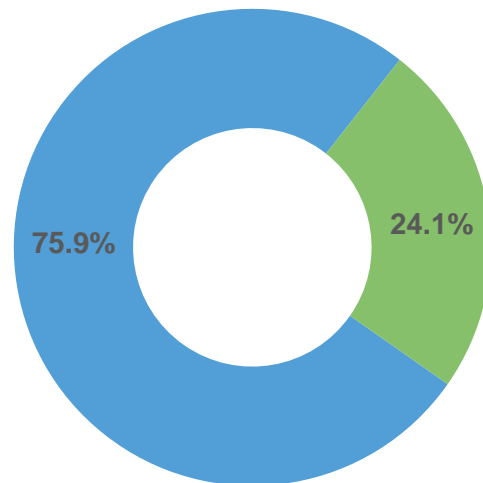


203

Городская местность

135.1

в % к январю-февралю 2022



64.5



Сельская местность

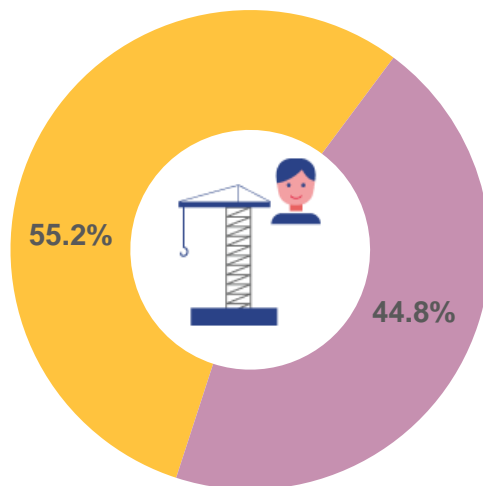
163

в % к январю-февралю 2022



147.7

Организации-застройщики



119.8

Индивидуальное строительство



ВВОД В ДЕЙСТВИЕ ЖИЛЫХ ДОМОВ НАСЕЛЕНИЕМ ПО ПРИМОРСКОМУ КРАЮ

ЯНВАРЬ-ФЕВРАЛЬ 2023

ТЫС. КВ. МЕТРОВ

■ 2022 ■ 2023

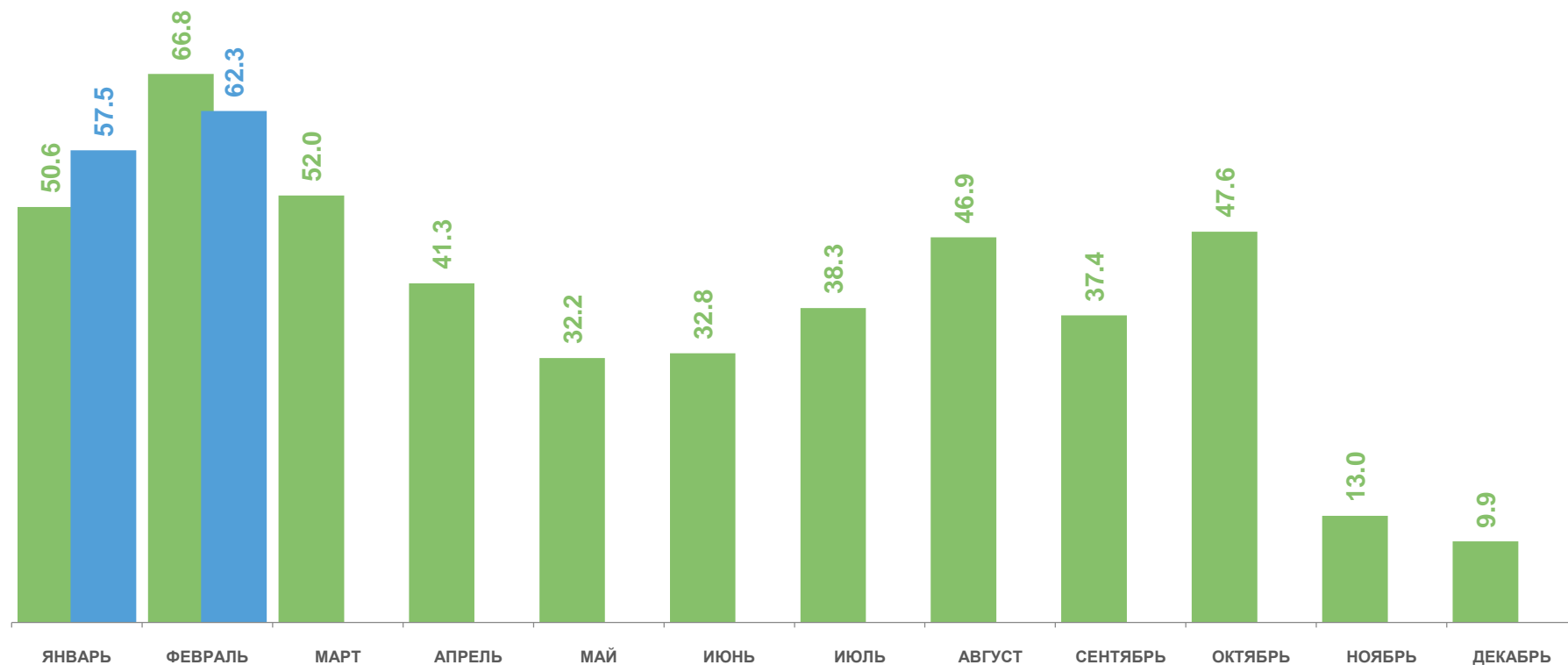
119.8 тыс. кв. метров

102 в % к январю-февралю 2022

Введено
общей площади жилья

815

Построено квартир/домов





ВВОД В ДЕЙСТВИЕ ЖИЛЫХ ДОМОВ ПО СУБЪЕКТАМ ДВФО

ЯНВАРЬ-ФЕВРАЛЬ 2023

ТЫС. КВ. МЕТРОВ

810.9

тыс. кв. метров

Введено
общей площади жилья

415.5

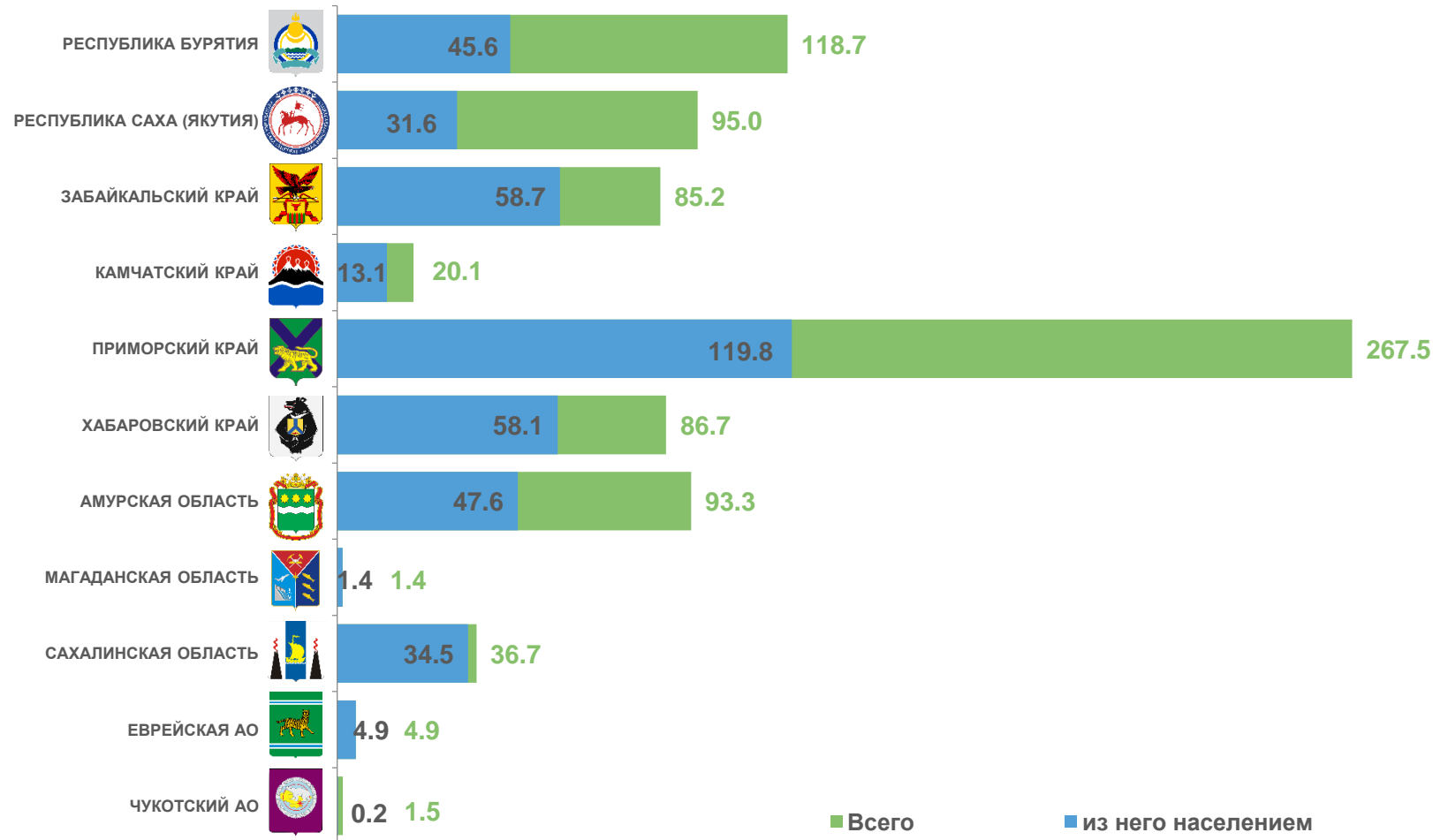
тыс. кв. метров

203.4

в % к январю-
февралю
2022



Введено населением





ДИНАМИКА ВВОДА В ДЕЙСТВИЕ ЖИЛЫХ ДОМОВ ПО СУБЪЕКТАМ ДВФО

ЯНВАРЬ-ФЕВРАЛЬ 2023 В % К ЯНВАРЮ-ФЕВРАЛЮ 2022

