



ТЕРРИТОРИАЛЬНЫЙ ОРГАН  
ФЕДЕРАЛЬНОЙ СЛУЖБЫ  
ГОСУДАРСТВЕННОЙ СТАТИСТИКИ  
ПО ПРИМОРСКОМУ КРАЮ

# ПРОМЫШЛЕННОЕ ПРОИЗВОДСТВО

январь – июль 2024 года

28.08.2024

# СОДЕРЖАНИЕ

Индексы промышленного производства	3
Индексы промышленного производства по видам экономической деятельности	6
Объем отгруженных товаров собственного производства, выполненных работ и услуг собственными силами	12
Производство продукции в натуральном выражении	15

1

## Индексы промышленного производства

# ИНДЕКСЫ ПРОМЫШЛЕННОГО ПРОИЗВОДСТВА

июль 2024 г.

ПРИМОРСКСТАТ

в % к июлю 2023 г.

в % к июню 2024 г.



Индекс промышленного производства

96.6 ↓

92.6 ↓



Добыча полезных ископаемых

125.5 ↑

109.0 ↑



Обрабатывающие производства

95.1 ↓

89.6 ↓



Обеспечение электрической энергией,  
газом и паром; кондиционирование воздуха

96.9 ↓

106.7 ↑



Водоснабжение; водоотведение,  
организация сбора и утилизация отходов,  
деятельность по ликвидации загрязнений

87.7 ↓

97.4 ↓

● Повышение

● Понижение

# ИНДЕКСЫ ПРОМЫШЛЕННОГО ПРОИЗВОДСТВА

в % к соответствующему периоду предыдущего года

ПРИМОРСКСТАТ

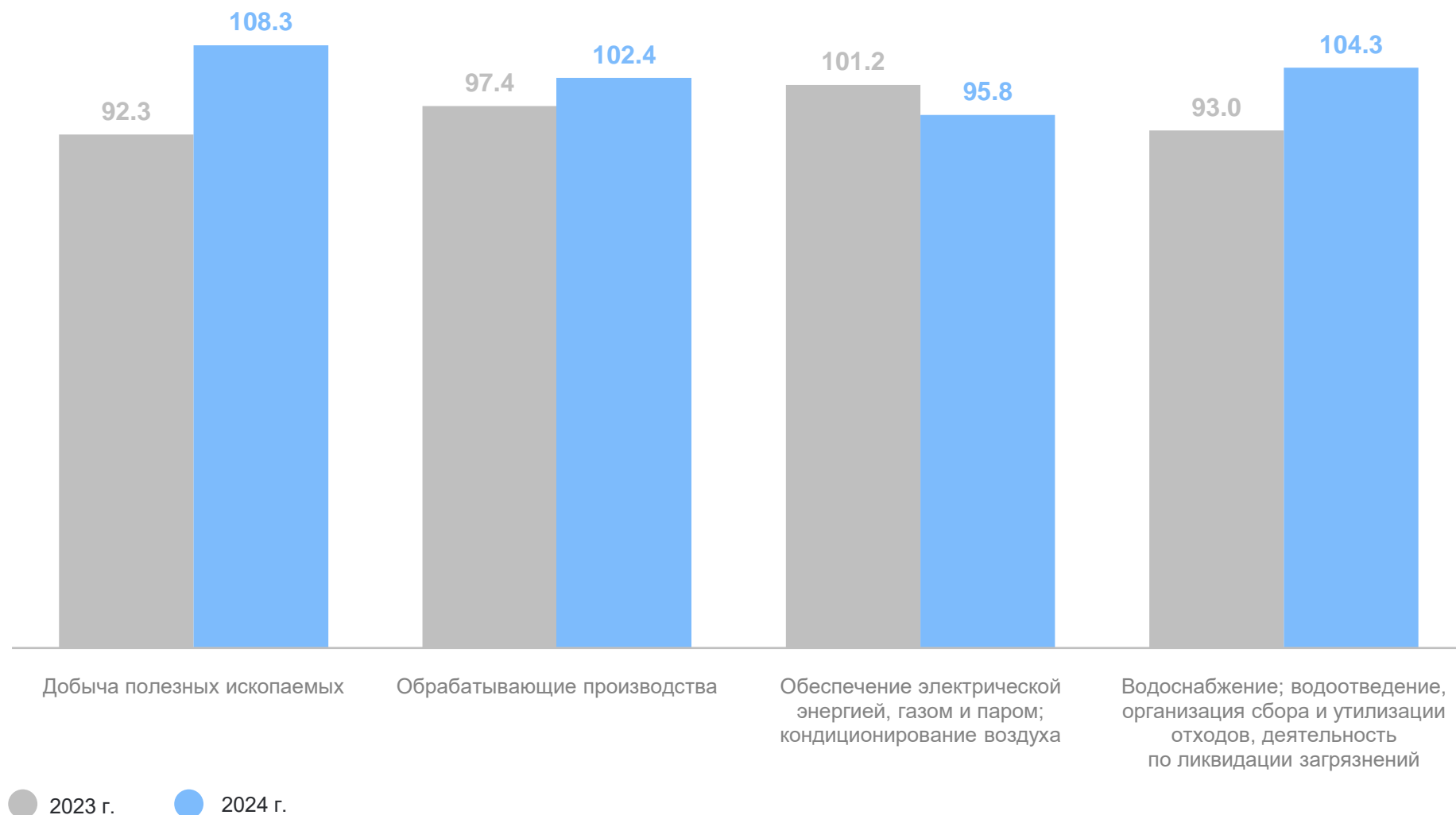
## Промышленное производство

январь –  
июль  
2024 г.

**101.9**

январь –  
июль  
2023 г.

**97.5**

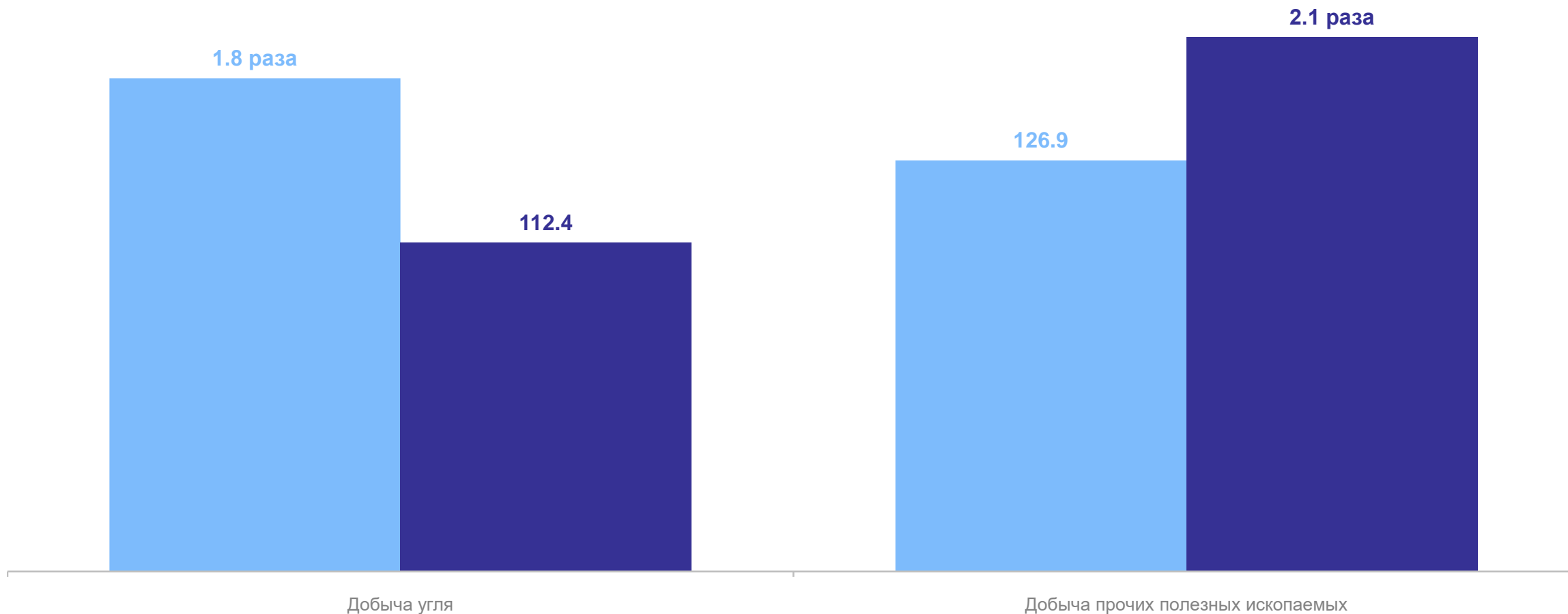


# 2

## Индексы промышленного производства по видам экономической деятельности

# ДОБЫЧА ПОЛЕЗНЫХ ИСКОПАЕМЫХ

ПРИМОРСКСТАТ



● Июль 2024 г. в % к июню 2024 г.

● Июль 2024 г. в % к июлю 2023 г.

# ОБРАБАТЫВАЮЩИЕ ПРОИЗВОДСТВА

июль 2024 г. в % к июню 2024 г.

ПРИМОРСКСТАТ

## Виды деятельности с наибольшими и наименьшими значениями показателя





# ОБРАБАТЫВАЮЩИЕ ПРОИЗВОДСТВА

в % к соответствующему периоду предыдущего года

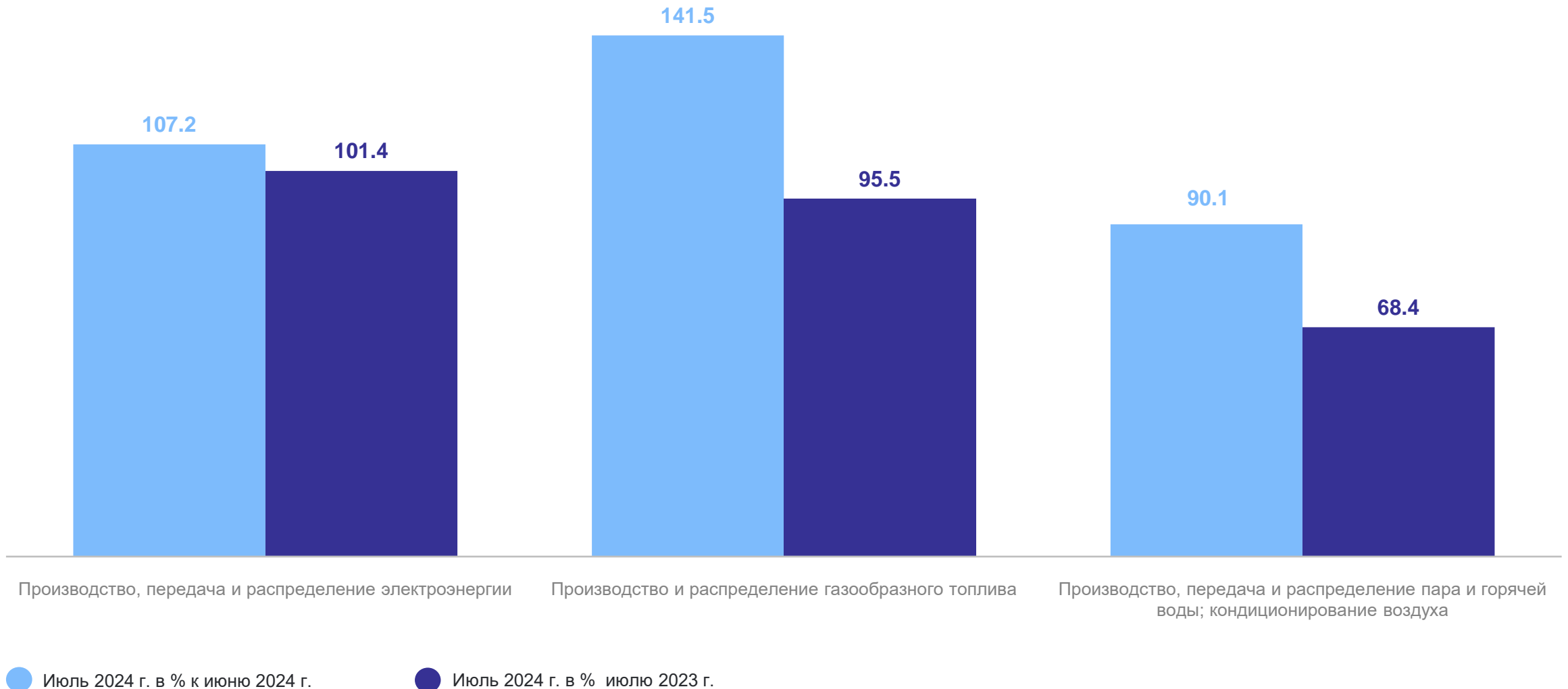
ПРИМОРСКСТАТ

## Виды деятельности с наибольшими и наименьшими значениями показателя



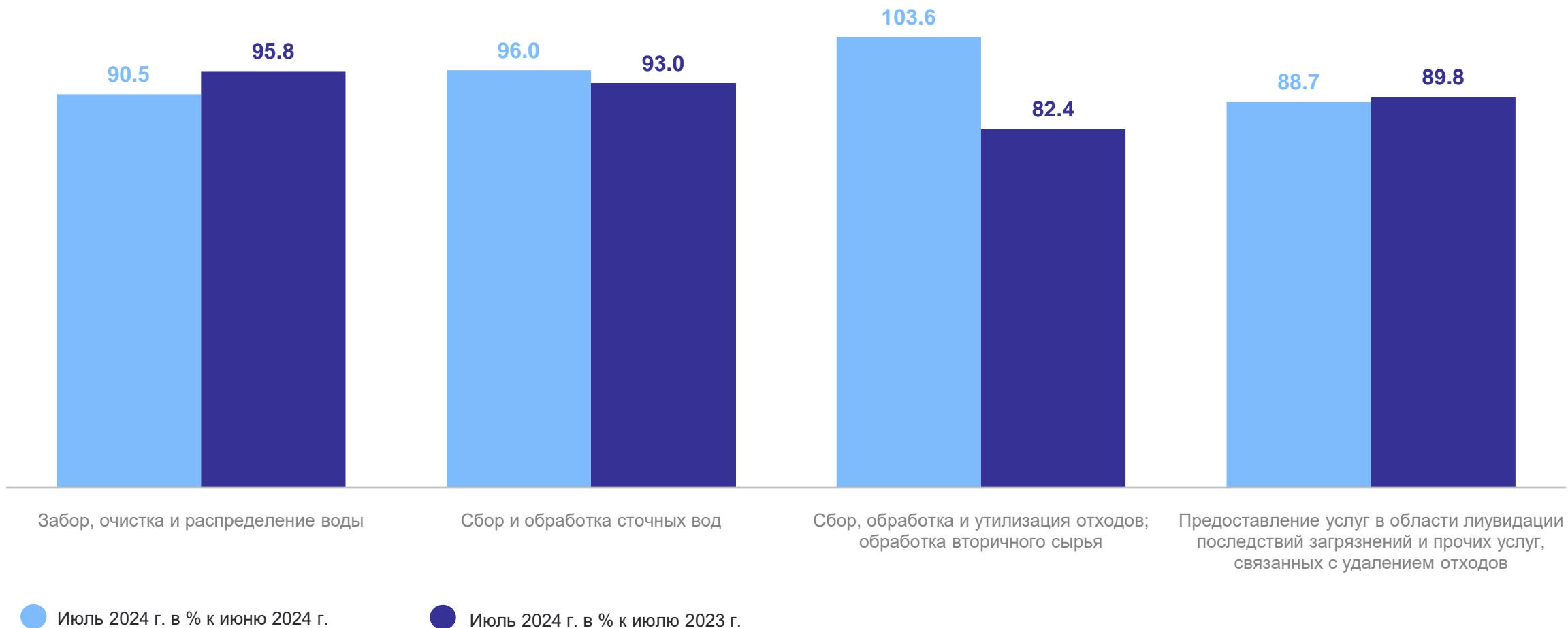
# ОБЕСПЕЧЕНИЕ ЭЛЕКТРИЧЕСКОЙ ЭНЕРГИЕЙ, ГАЗОМ И ПАРОМ; КОНДИЦИОНИРОВАНИЕ ВОЗДУХА

ПРИМОРСКСТАТ



# ВОДОСНАБЖЕНИЕ; ВОДООТВЕДЕНИЕ, ОРГАНИЗАЦИЯ СБОРА И УТИЛИЗАЦИИ ОТХОДОВ, ДЕЯТЕЛЬНОСТЬ ПО ЛИКВИДАЦИИ ЗАГРЯЗНЕНИЙ

ПРИМОРСКСТАТ

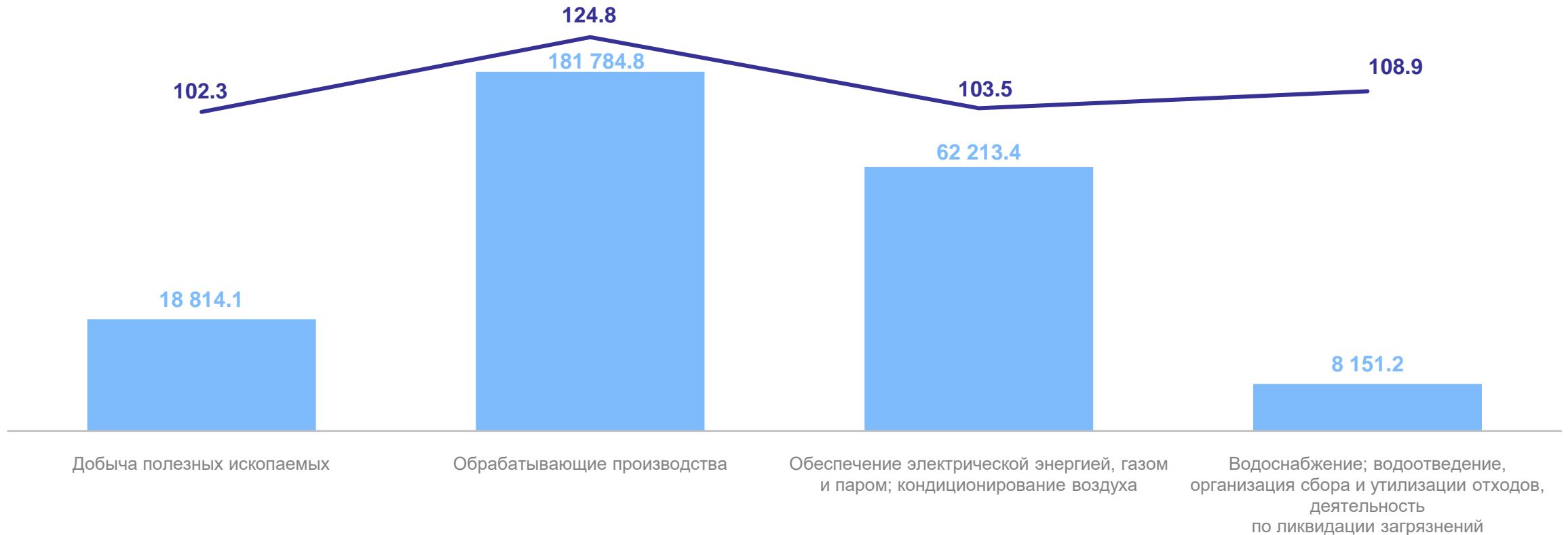


3

**Объем отгруженных товаров собственного производства, выполненных работ и услуг собственными силами**

# ОБЪЕМ ОТГРУЖЕННЫХ ТОВАРОВ СОБСТВЕННОГО ПРОИЗВОДСТВА, ВЫПОЛНЕННЫХ РАБОТ И УСЛУГ СОБСТВЕННЫМИ СИЛАМИ

ПРИМОРСКСТАТ



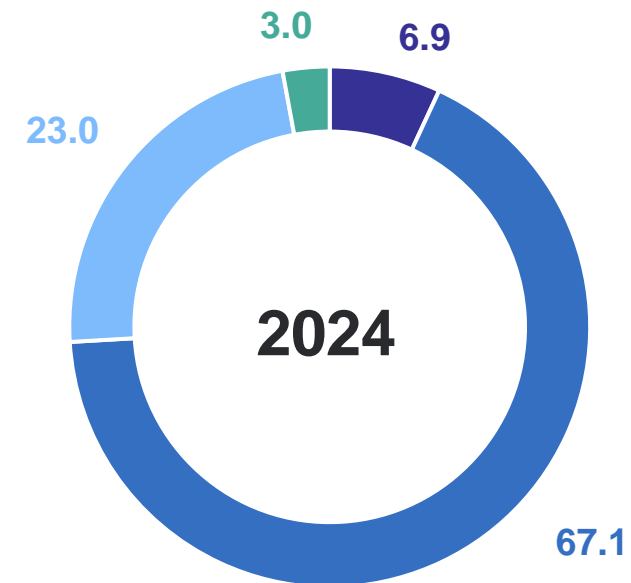
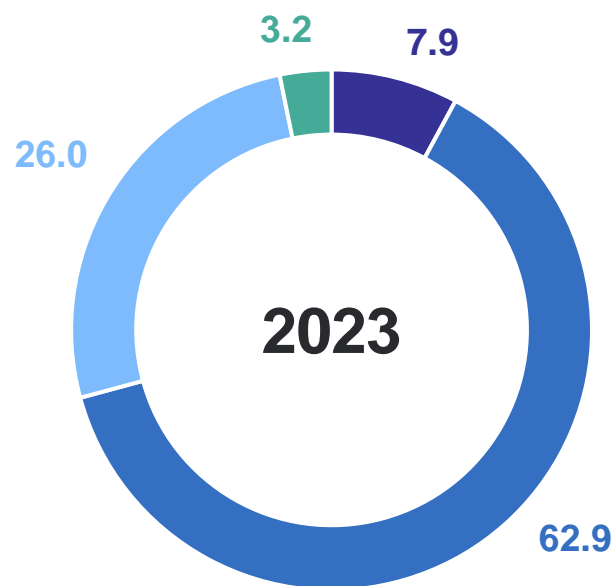
● Млн рублей

— В % к январю – июлю 2023 г.

# СТРУКТУРА ОТГРУЖЕННЫХ ТОВАРОВ СОБСТВЕННОГО ПРОИЗВОДСТВА, ВЫПОЛНЕННЫХ РАБОТ И УСЛУГ СОБСТВЕННЫМИ СИЛАМИ

ПРИМОРСКСТАТ

в % к итогу



● Добыча полезных ископаемых

● Обрабатывающие производства

● Обеспечение электрической энергией, газом и паром; кондиционирование воздуха

● Водоснабжение; водоотведение, организация сбора и утилизации отходов, деятельность по ликвидации загрязнений

4

**Производство продукции  
в натуральном выражении**

# ПРОИЗВОДСТВО ОТДЕЛЬНЫХ ВИДОВ ПРОМЫШЛЕННОЙ ПРОДУКЦИИ

Уголь

**4 497.8** тыс. тонн

Лесоматериалы; железнодорожные или трамвайные шпалы, непитанные

**477.1** тыс. куб. м

Блоки и прочие изделия, сборные строительные для зданий

**194.9** тыс. куб. м

Бетон, готовый для заливки

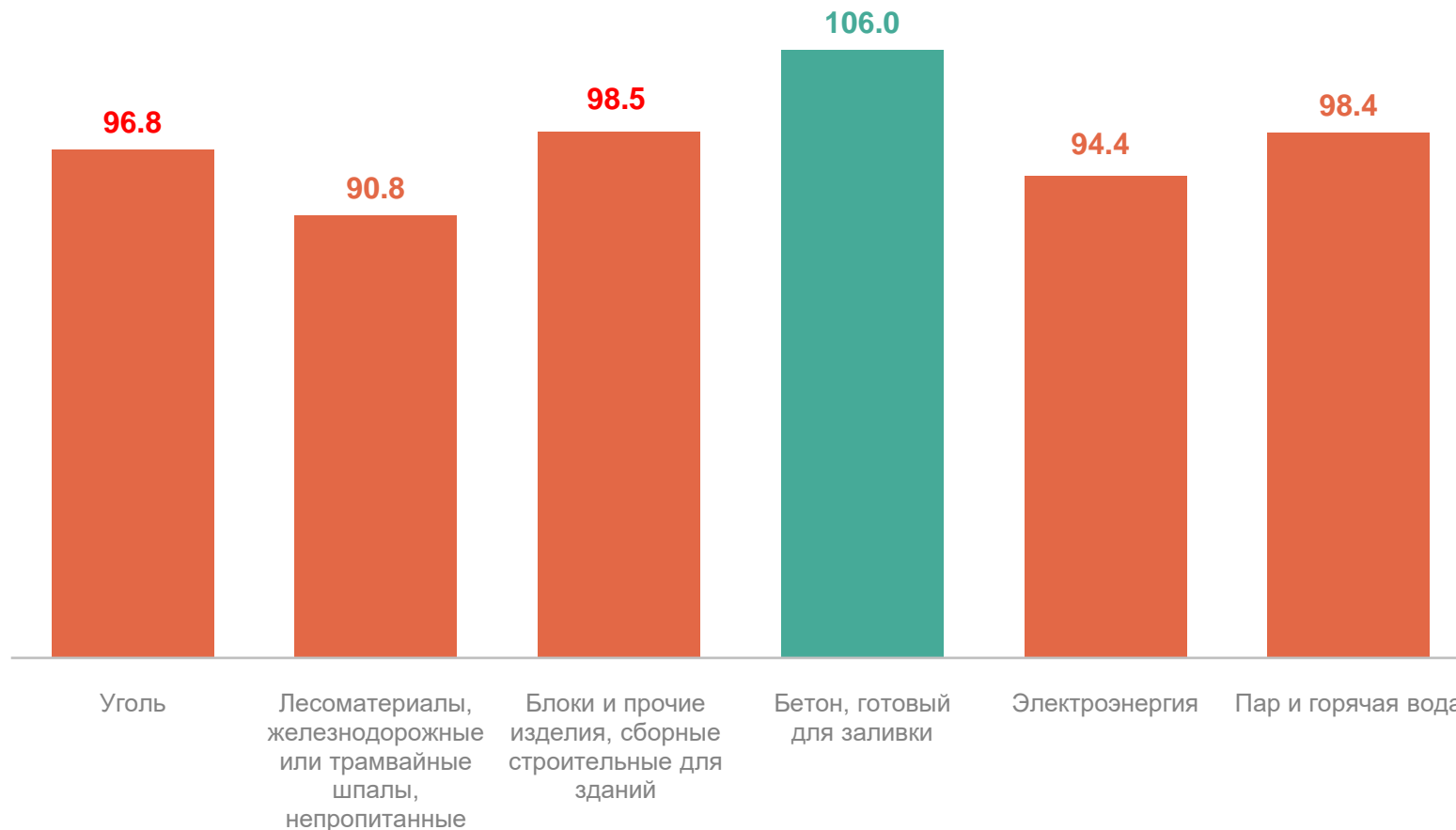
**722.2** тыс. куб. м

Электроэнергия

**6 822.1** млн кВт-ч

Пар и горячая вода

**7 395.2** тыс. Гкал

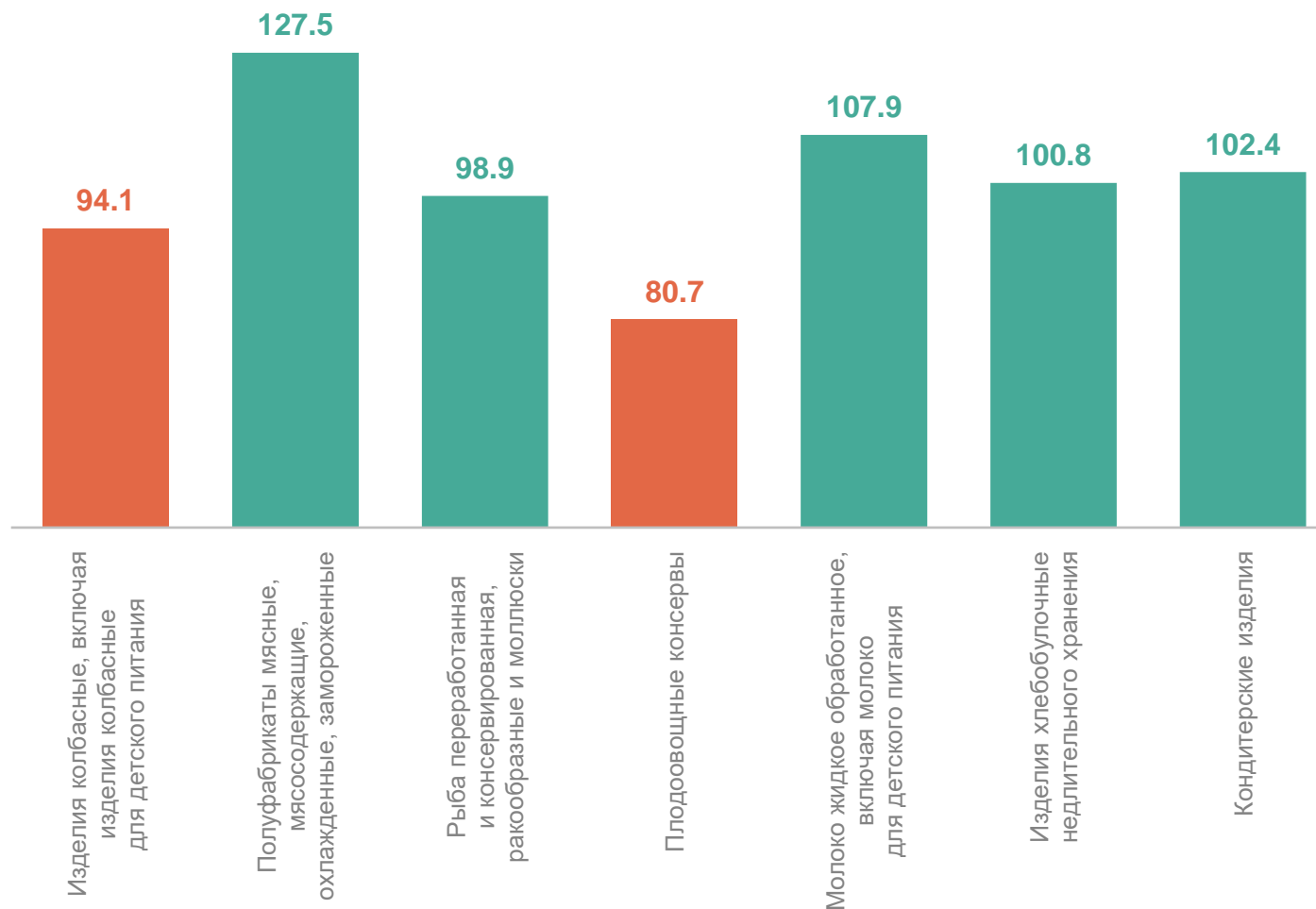


В % к январю – июлю 2023 г.



# ПРОИЗВОДСТВО ОТДЕЛЬНЫХ ВИДОВ ПИЩЕВОЙ ПРОДУКЦИИ

Изделия колбасные, включая изделия колбасные для детского питания	<b>26.1</b> ТЫС. ТОНН
Полуфабрикаты мясные, мясосодержащие, охлажденные, замороженные	<b>11.9</b> ТЫС. ТОНН
Рыба переработанная и консервированная, ракообразные и моллюски	<b>339.9</b> ТЫС. ТОНН
Флодоовощные консервы	<b>54.8</b> муб
Молоко жидкое обработанное, включая молоко для детского питания	<b>17.7</b> ТЫС. ТОНН
Изделия хлебобулочные недлительного хранения	<b>29.3</b> ТЫС. ТОНН
Кондитерские изделия	<b>5.7</b> ТЫС. ТОНН



В % к январю – июлю 2023 г.