



ТЕРРИТОРИАЛЬНЫЙ ОРГАН
ФЕДЕРАЛЬНОЙ СЛУЖБЫ
ГОСУДАРСТВЕННОЙ СТАТИСТИКИ
ПО ПРИМОРСКОМУ КРАЮ

ПРОМЫШЛЕННОЕ ПРОИЗВОДСТВО

январь – апрель 2024 года

СОДЕРЖАНИЕ

Индексы промышленного производства	3
Индексы промышленного производства по видам экономической деятельности	6
Объем отгруженных товаров собственного производства, выполненных работ и услуг собственными силами	12
Производство продукции в натуральном выражении	15

1 Индексы промышленного производства

ИНДЕКСЫ ПРОМЫШЛЕННОГО ПРОИЗВОДСТВА

апрель 2024 г.

ПРИМОРСКСТАТ



Индекс промышленного производства

в % к апрелю 2023 г.

99.9 ↓

в % к марту 2024 г.

86.8 ↓



Добыча полезных ископаемых

150.4 ↑

135.0 ↑



Обрабатывающие производства

95.2 ↓

83.9 ↓



Обеспечение электрической энергией,
газом и паром; кондиционирование воздуха

97.9 ↓

78.3 ↓



Водоснабжение; водоотведение,
организация сбора и утилизация отходов,
деятельность по ликвидации загрязнений

105.8 ↑

100.3 ↑

● Повышение

● Понижение

ИНДЕКСЫ ПРОМЫШЛЕННОГО ПРОИЗВОДСТВА

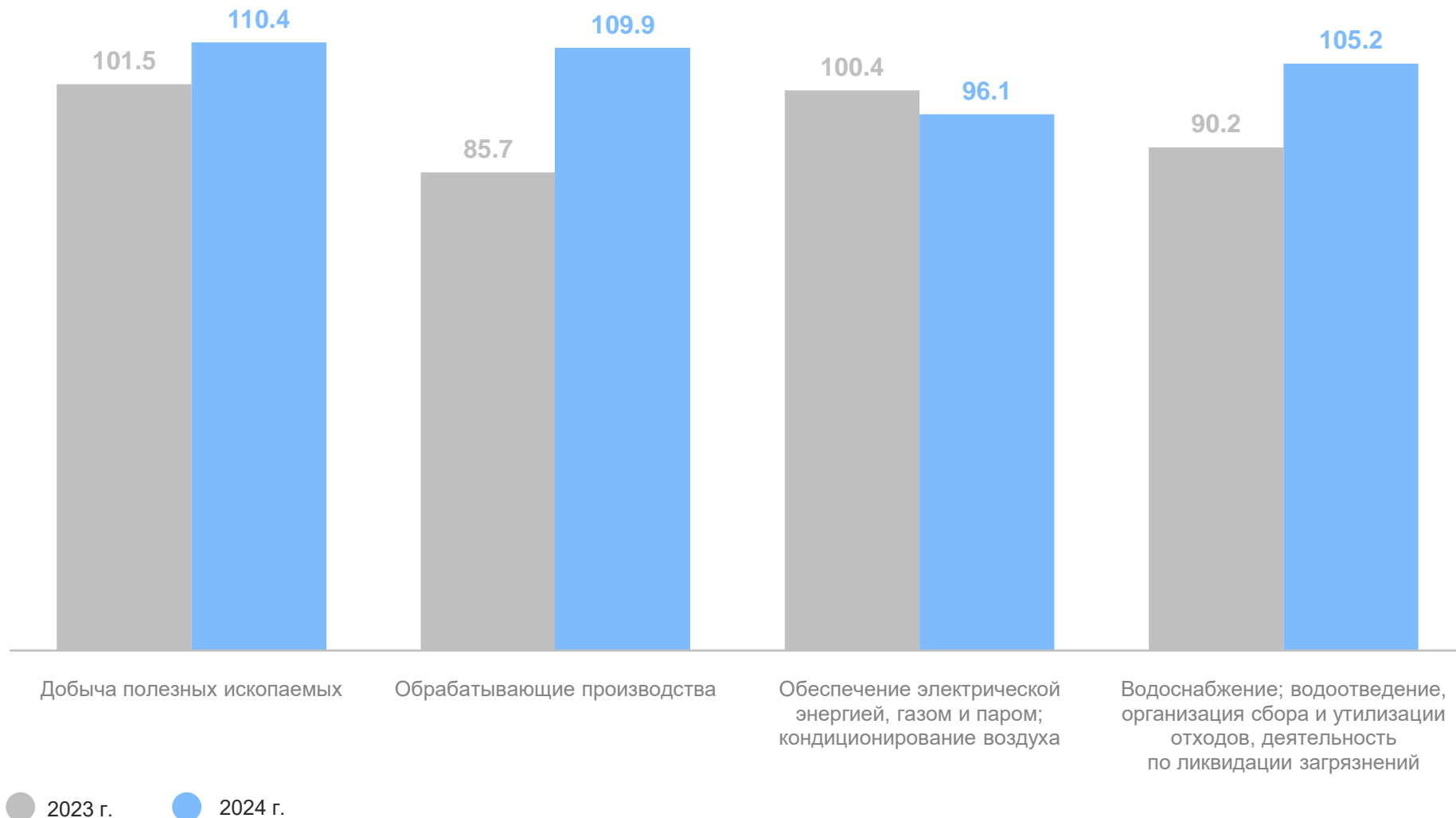
в % к соответствующему периоду предыдущего года

ПРИМОРСКСТАТ

Промышленное производство

январь – апрель 2024 г. **106.2**

январь – апрель 2023 г. **90.4**

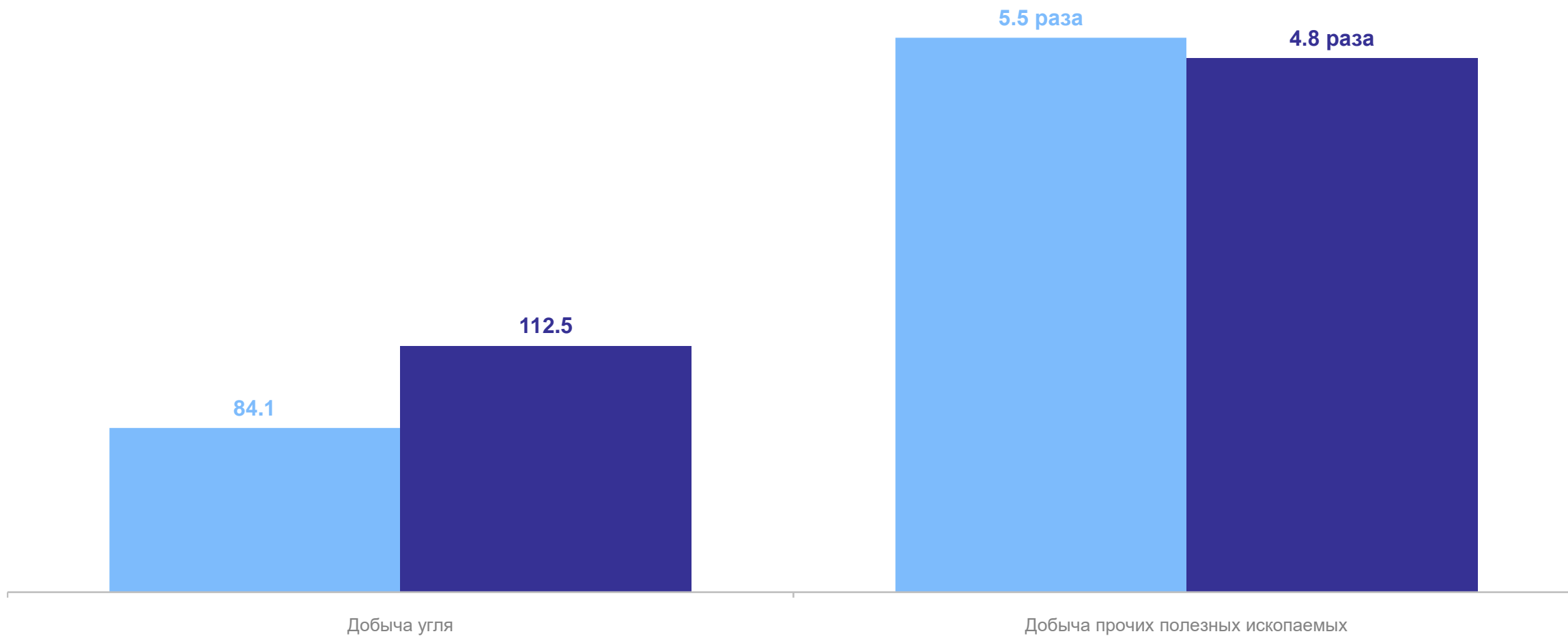


2

Индексы промышленного производства по видам экономической деятельности

ДОБЫЧА ПОЛЕЗНЫХ ИСКОПАЕМЫХ

ПРИМОРСКСТАТ



● Апрель 2024 г. в % к марту 2024 г.

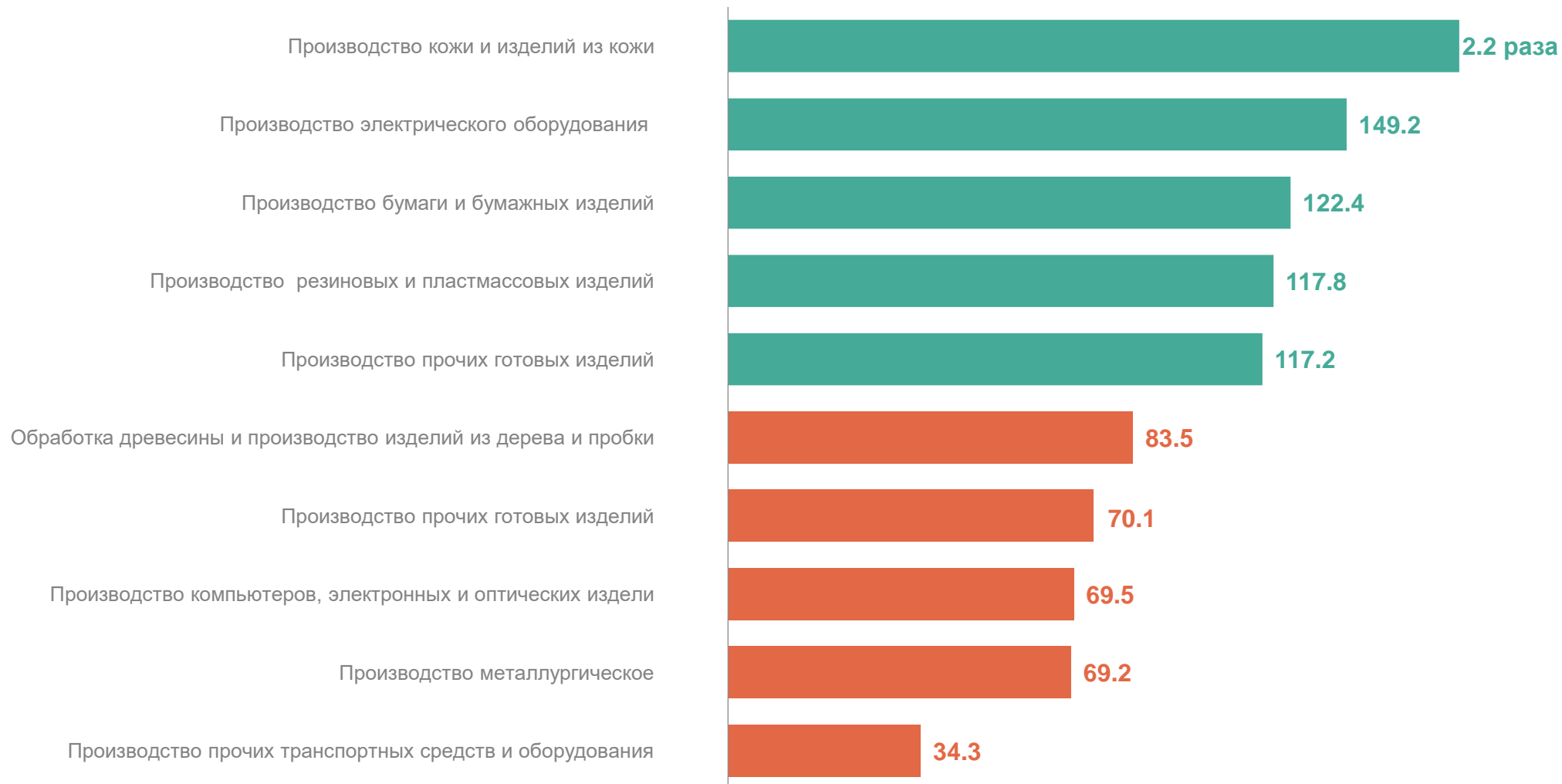
● Апрель 2024 г. в % к апрелю 2023 г.

ОБРАБАТЫВАЮЩИЕ ПРОИЗВОДСТВА

апрель 2024 г. в % к марту 2024 г.

ПРИМОРСКСТАТ

Виды деятельности с наибольшими и наименьшими значениями показателя

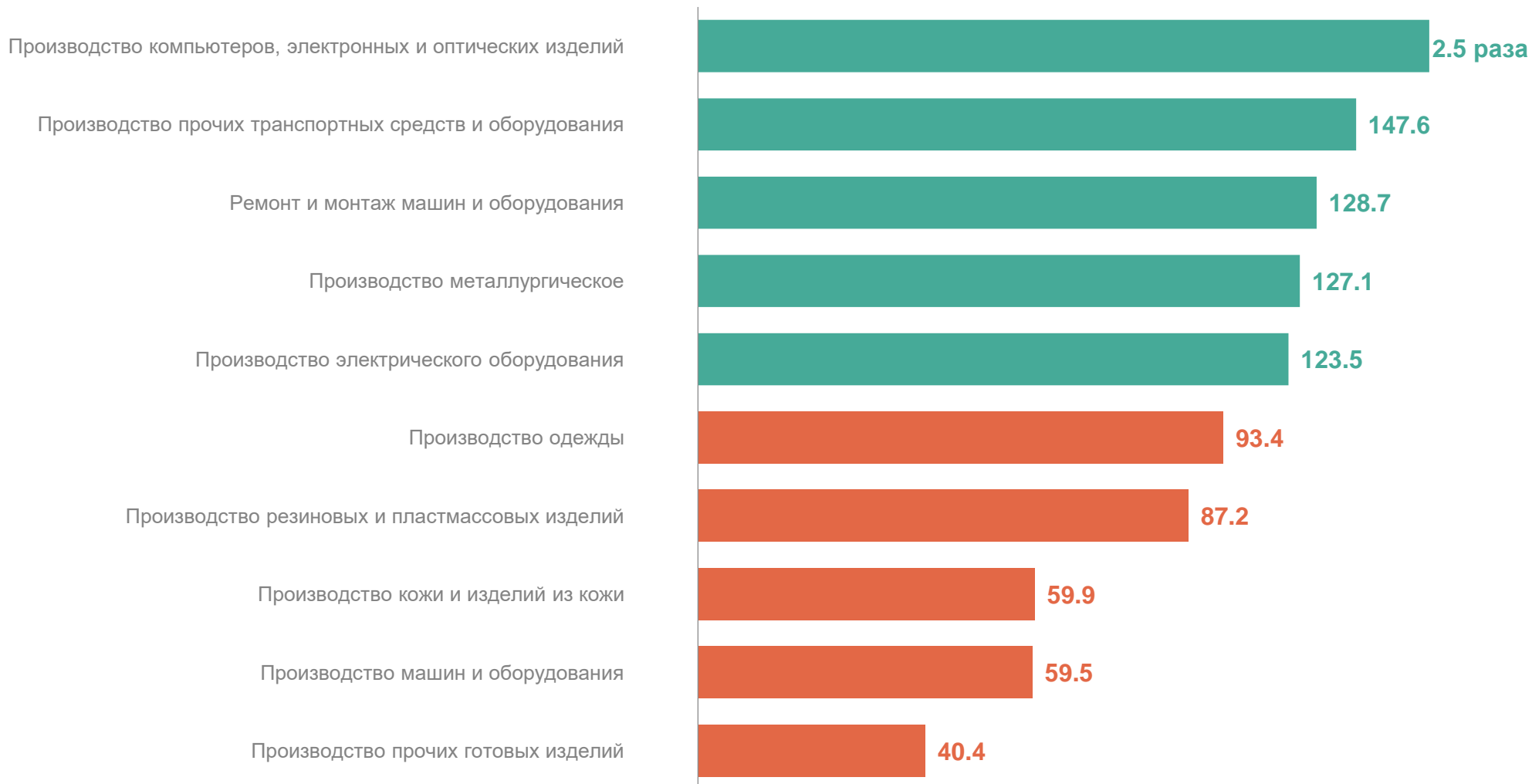


ОБРАБАТЫВАЮЩИЕ ПРОИЗВОДСТВА

в % к соответствующему периоду предыдущего года

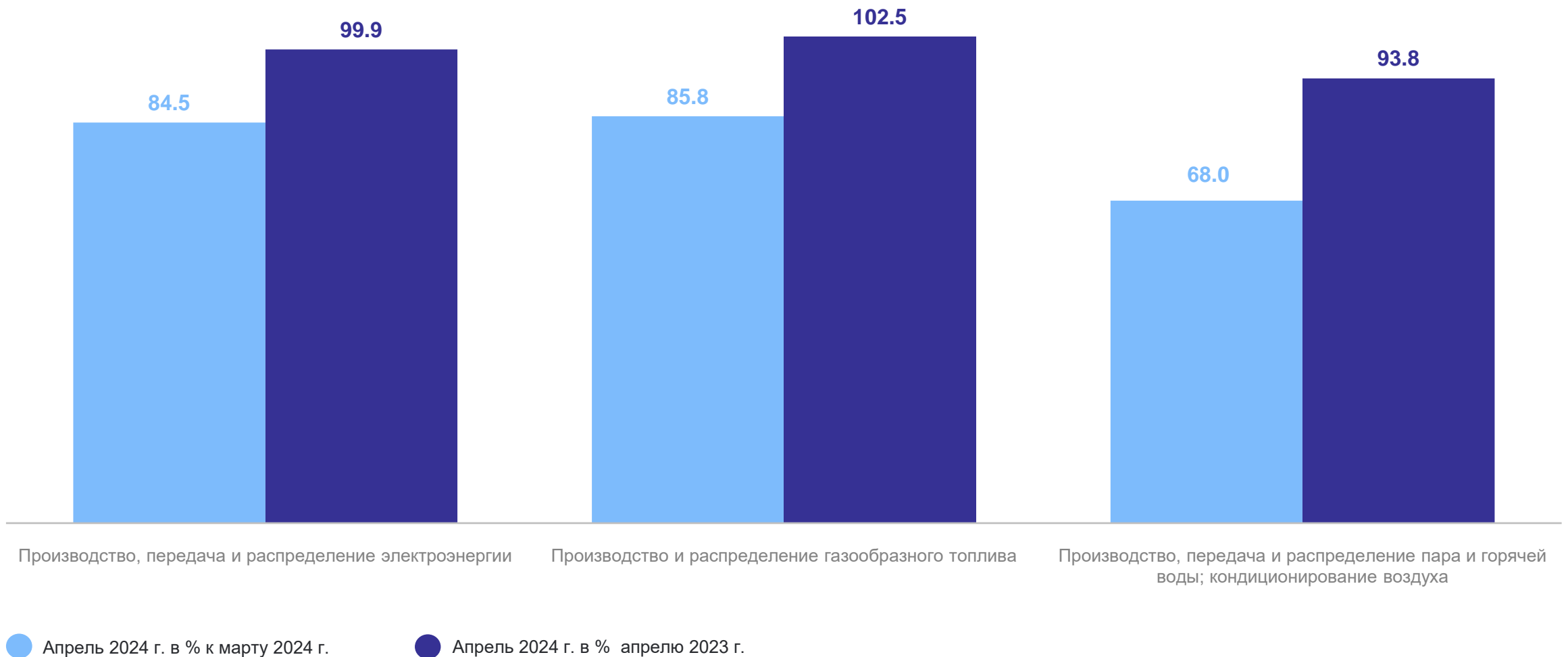
ПРИМОРСКСТАТ

Виды деятельности с наибольшими и наименьшими значениями показателя



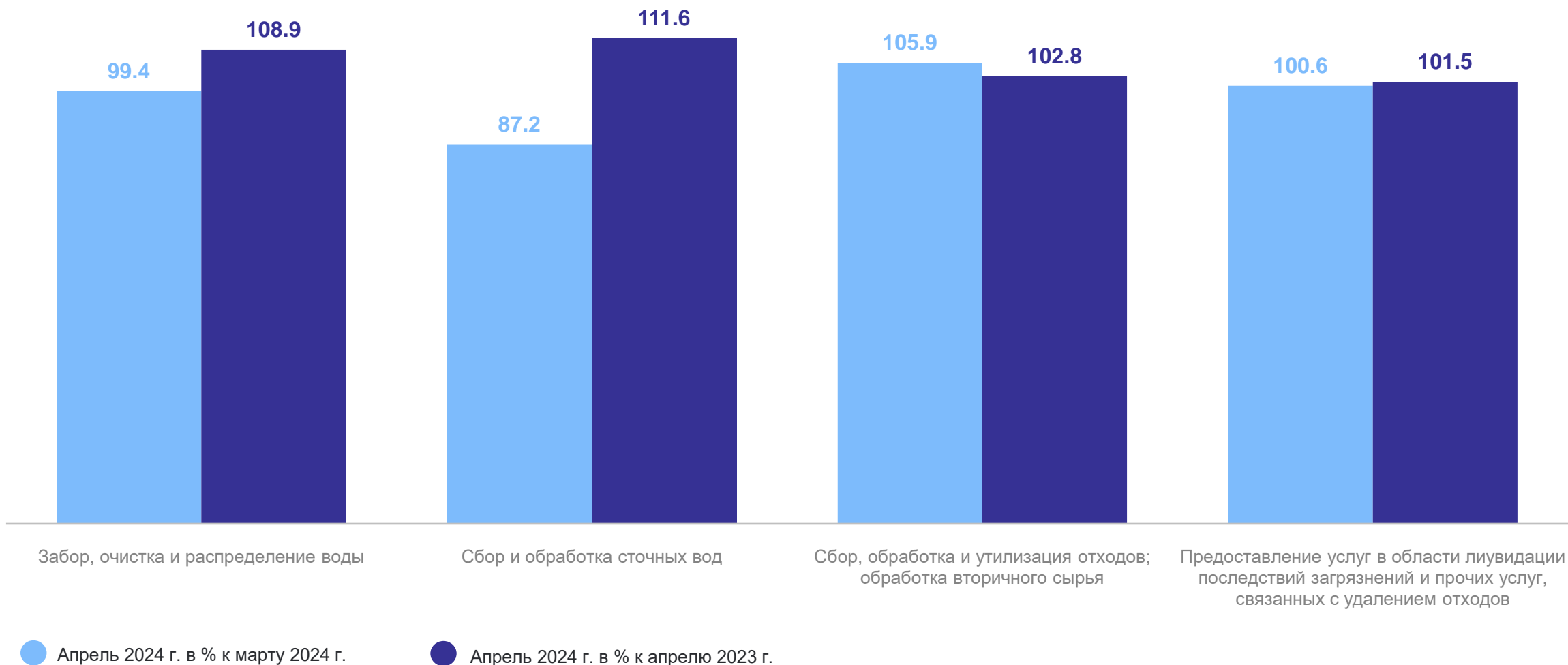
ОБЕСПЕЧЕНИЕ ЭЛЕКТРИЧЕСКОЙ ЭНЕРГИЕЙ, ГАЗОМ И ПАРОМ; КОНДИЦИОНИРОВАНИЕ ВОЗДУХА

ПРИМОРСКСТАТ



ВОДОСНАБЖЕНИЕ; ВОДООТВЕДЕНИЕ, ОРГАНИЗАЦИЯ СБОРА И УТИЛИЗАЦИИ ОТХОДОВ, ДЕЯТЕЛЬНОСТЬ ПО ЛИКВИДАЦИИ ЗАГРЯЗНЕНИЙ

ПРИМОРСКСТАТ

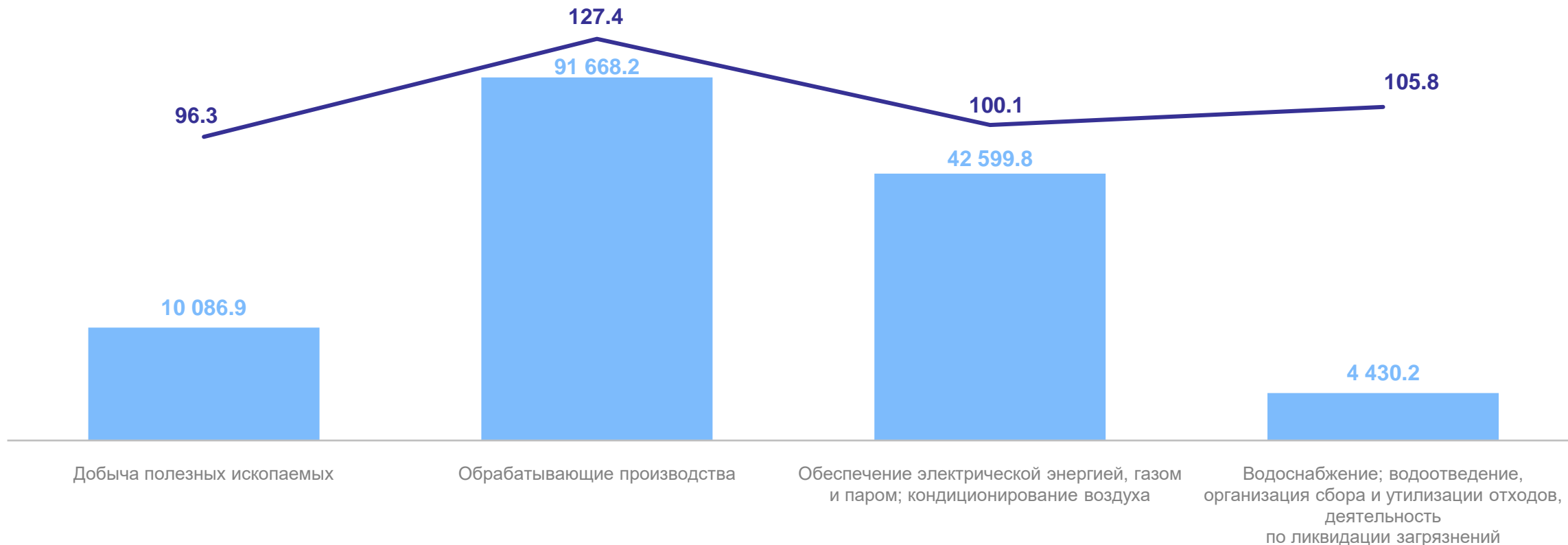


3

Объем отгруженных товаров собственного производства, выполненных работ и услуг собственными силами

ОБЪЕМ ОТГРУЖЕННЫХ ТОВАРОВ СОБСТВЕННОГО ПРОИЗВОДСТВА, ВЫПОЛНЕННЫХ РАБОТ И УСЛУГ СОБСТВЕННЫМИ СИЛАМИ

ПРИМОРСКСТАТ



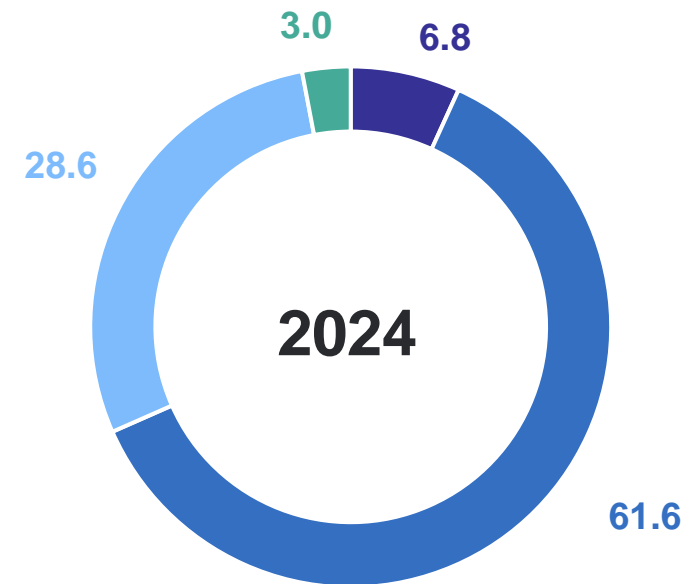
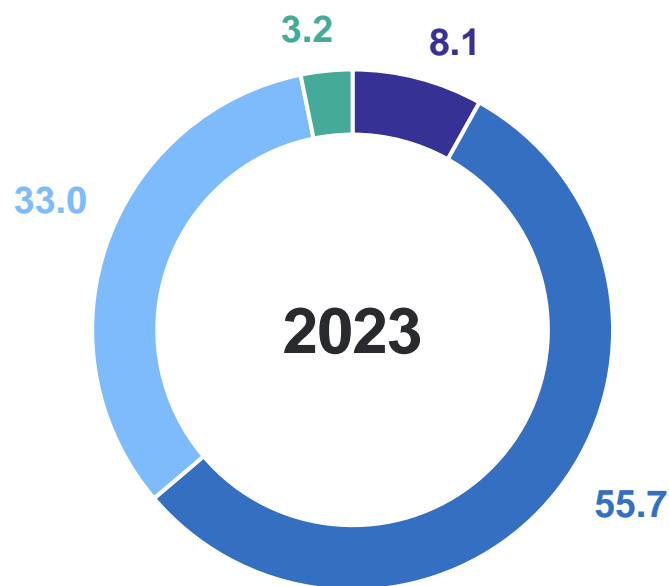
● Млн рублей

— В % к январю – апрелю 2023 г.

СТРУКТУРА ОТГРУЖЕННЫХ ТОВАРОВ СОБСТВЕННОГО ПРОИЗВОДСТВА, ВЫПОЛНЕННЫХ РАБОТ И УСЛУГ СОБСТВЕННЫМИ СИЛАМИ

в % к итогу

ПРИМОРСКСТАТ



● Добыча полезных ископаемых

● Обрабатывающие производства

● Обеспечение электрической энергией, газом и паром; кондиционирование воздуха

● Водоснабжение; водоотведение, организация сбора и утилизации отходов, деятельность по ликвидации загрязнений

4

**Производство продукции
в натуральном выражении**

ПРОИЗВОДСТВО ОТДЕЛЬНЫХ ВИДОВ ПРОМЫШЛЕННОЙ ПРОДУКЦИИ

Уголь

2 989.2 тыс. тонн

Лесоматериалы; железнодорожные или трамвайные шпалы, непитанные

303.3 тыс. куб. м

Блоки и прочие изделия, сборные строительные для зданий

106.5 тыс. куб. м

Бетон, готовый для заливки

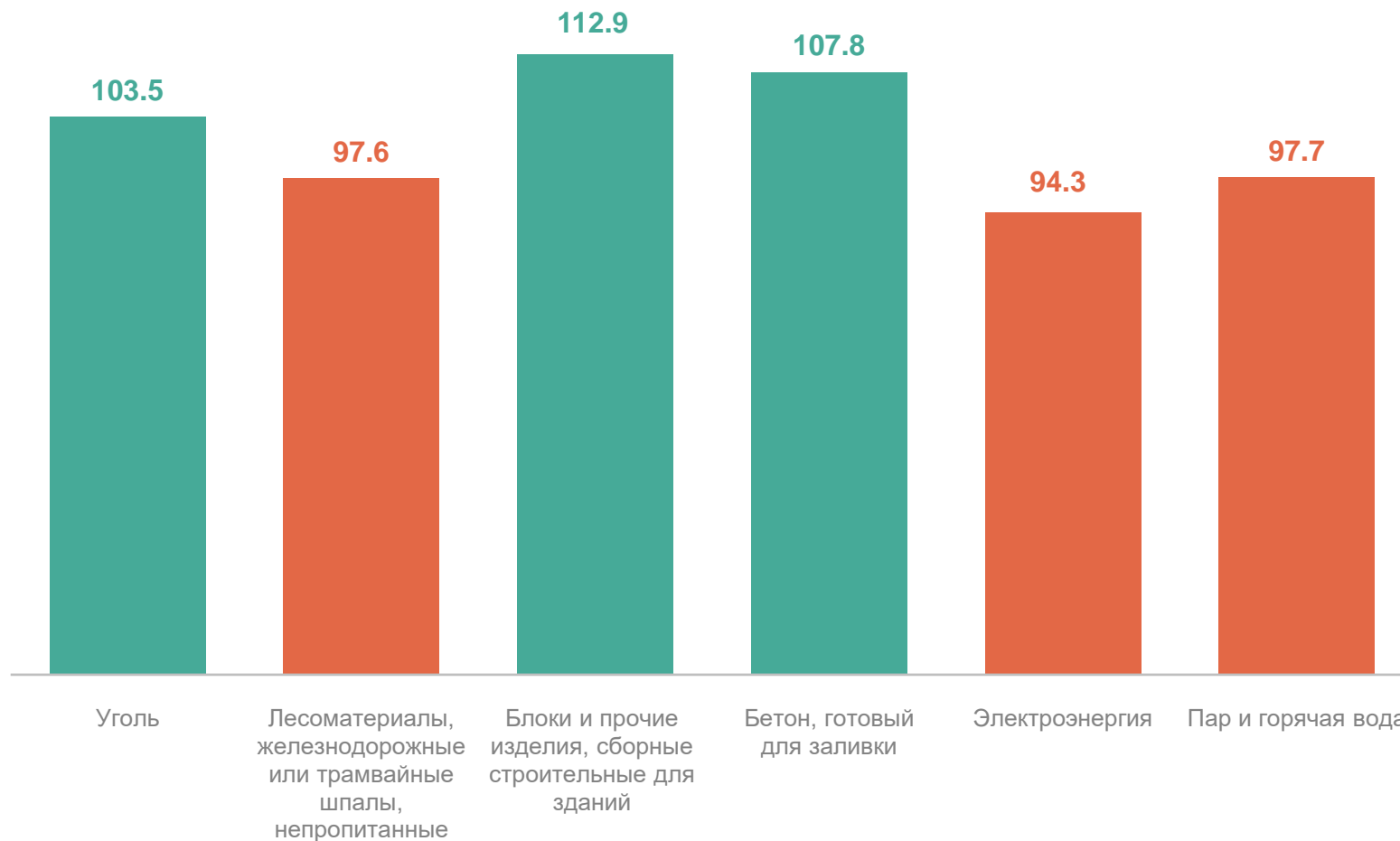
310.2 тыс. куб. м

Электроэнергия

4 440.5 млн кВт-ч

Пар и горячая вода

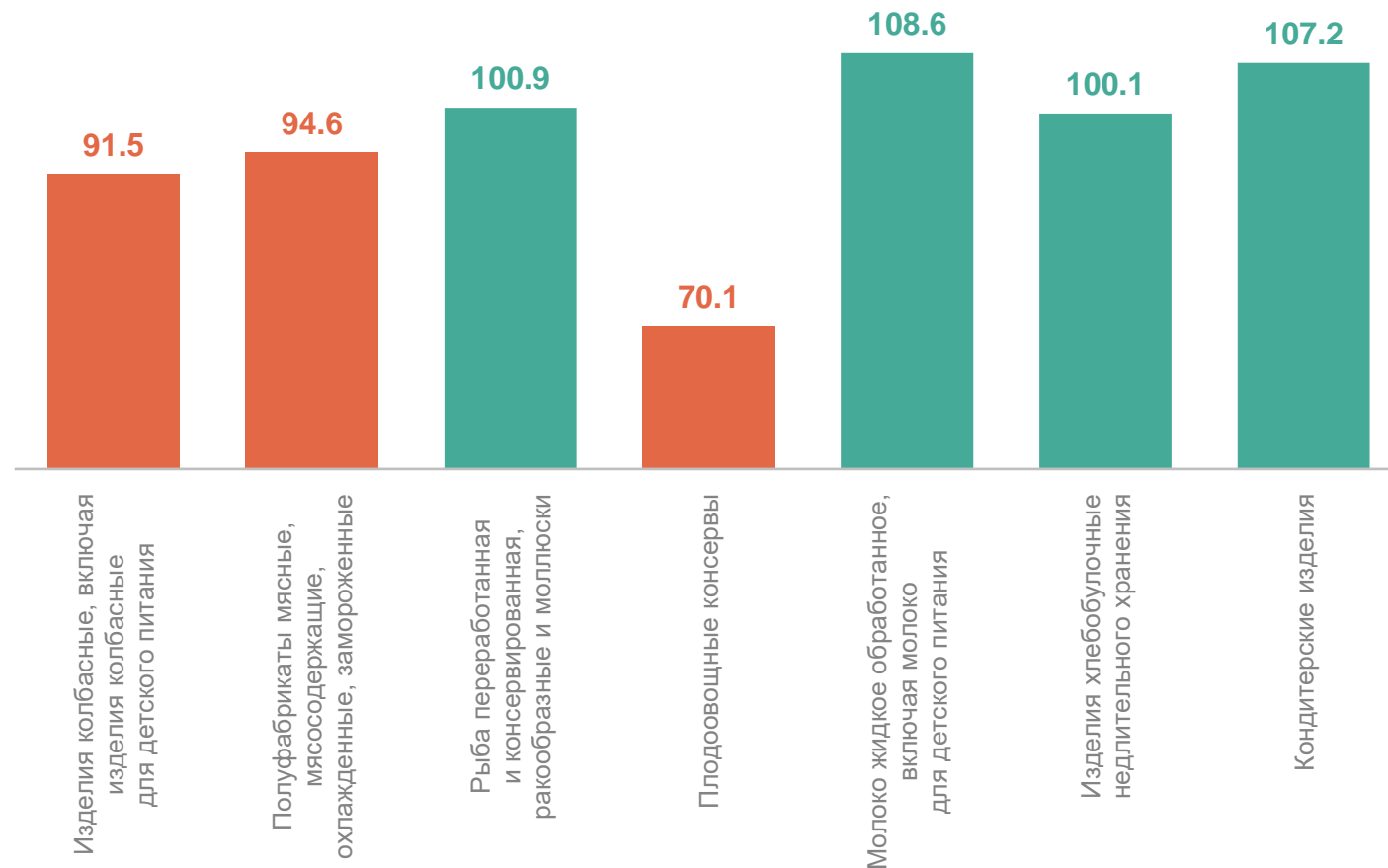
6 629.7 тыс. Гкал



В % к январю – апрелю 2023 г.

ПРОИЗВОДСТВО ОТДЕЛЬНЫХ ВИДОВ ПИЩЕВОЙ ПРОДУКЦИИ

Изделия колбасные, включая изделия колбасные для детского питания	14.0 ТЫС. ТОНН
Полуфабрикаты мясные, мясосодержащие, охлажденные, замороженные	5.7 ТЫС. ТОНН
Рыба переработанная и консервированная, ракообразные и моллюски	234.8 ТЫС. ТОНН
Флодоовощные консервы	27.9 муб
Молоко жидкое обработанное, включая молоко для детского питания	9.1 ТЫС. ТОНН
Изделия хлебобулочные недлительного хранения	16.2 ТЫС. ТОНН
Кондитерские изделия	3.4 ТЫС. ТОНН



В % к январю – апрелю 2023 г.