



ТЕРРИТОРИАЛЬНЫЙ ОРГАН  
ФЕДЕРАЛЬНОЙ СЛУЖБЫ  
ГОСУДАРСТВЕННОЙ СТАТИСТИКИ  
ПО ПРИМОРСКОМУ КРАЮ

# ПРОМЫШЛЕННОЕ ПРОИЗВОДСТВО

январь 2024 года

# СОДЕРЖАНИЕ

Индексы промышленного производства	3
Индексы промышленного производства по видам экономической деятельности	6
Объем отгруженных товаров собственного производства, выполненных работ и услуг собственными силами	12
Производство продукции в натуральном выражении	15

# 1 Индексы промышленного производства

# ИНДЕКСЫ ПРОМЫШЛЕННОГО ПРОИЗВОДСТВА

январь 2024 г.

ПРИМОРСКСТАТ



Индекс промышленного производства

в % к январю 2023 г.

99.4 ↓

в % к декабрю 2023 г.

58.0 ↓



Добыча полезных ископаемых

94.0 ↓

84.2 ↓



Обрабатывающие производства

106.1 ↑

44.6 ↓



Обеспечение электрической энергией,  
газом и паром; кондиционирование воздуха

89.7 ↓

101.1 ↑



Водоснабжение; водоотведение,  
организация сбора и утилизация отходов,  
деятельность по ликвидации загрязнений

102.6 ↑

82.6 ↓

● Повышение

● Понижение

# ИНДЕКСЫ ПРОМЫШЛЕННОГО ПРОИЗВОДСТВА

в % к соответствующему периоду предыдущего года

ПРИМОРСКСТАТ

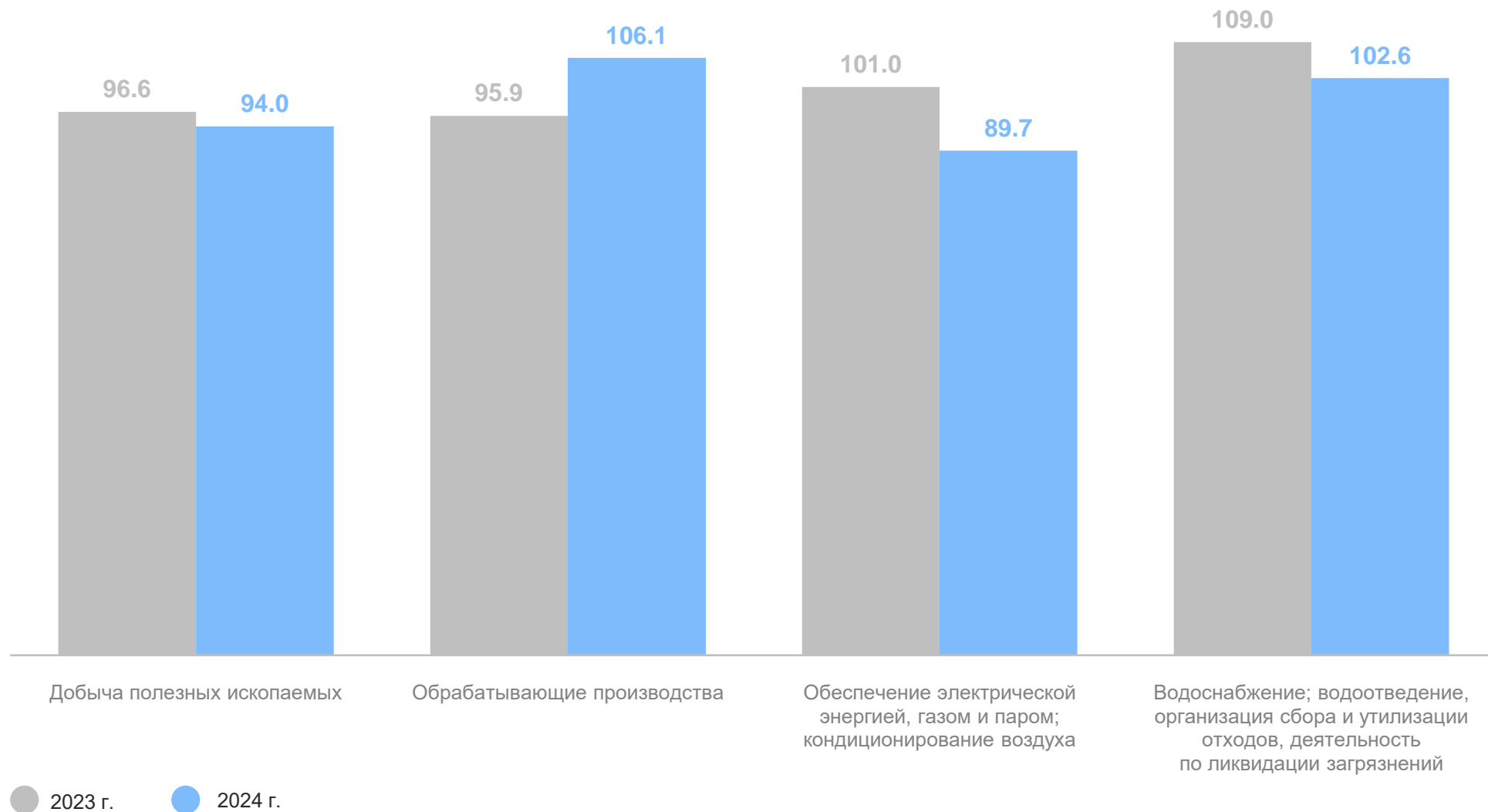
Промышленное  
производство

январь 2024 г.

**99.4**

январь 2023 г.

**98.3**

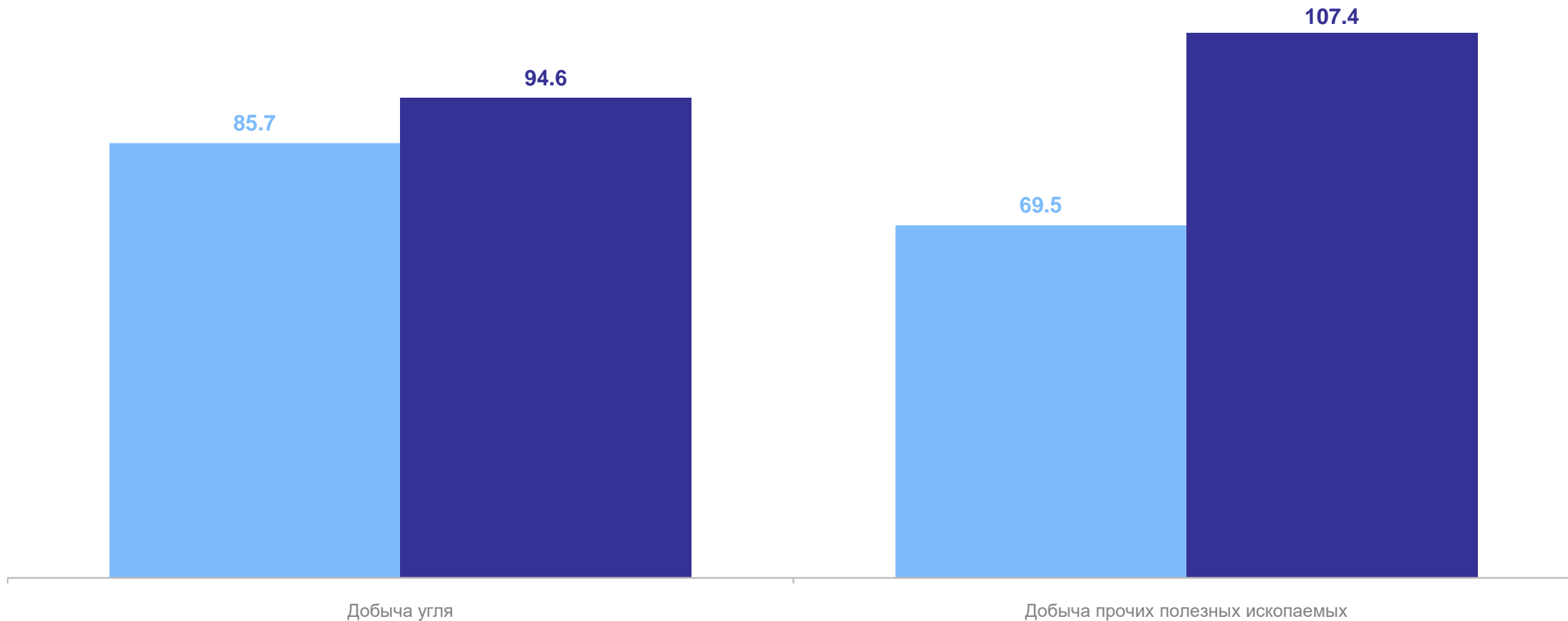


# 2

## Индексы промышленного производства по видам экономической деятельности

# ДОБЫЧА ПОЛЕЗНЫХ ИСКОПАЕМЫХ

ПРИМОРСКСТАТ



● Январь 2024 г. в % к декабрю 2023 г.

● Январь 2024 г. в % к январю 2023 г.

# ОБРАБАТЫВАЮЩИЕ ПРОИЗВОДСТВА

январь 2024 г. в % к декабрю 2023 г.

ПРИМОРСКСТАТ

## Виды деятельности с наибольшими и наименьшими значениями показателя





# ОБРАБАТЫВАЮЩИЕ ПРОИЗВОДСТВА

январь 2024 г. в % к январю 2023 г.

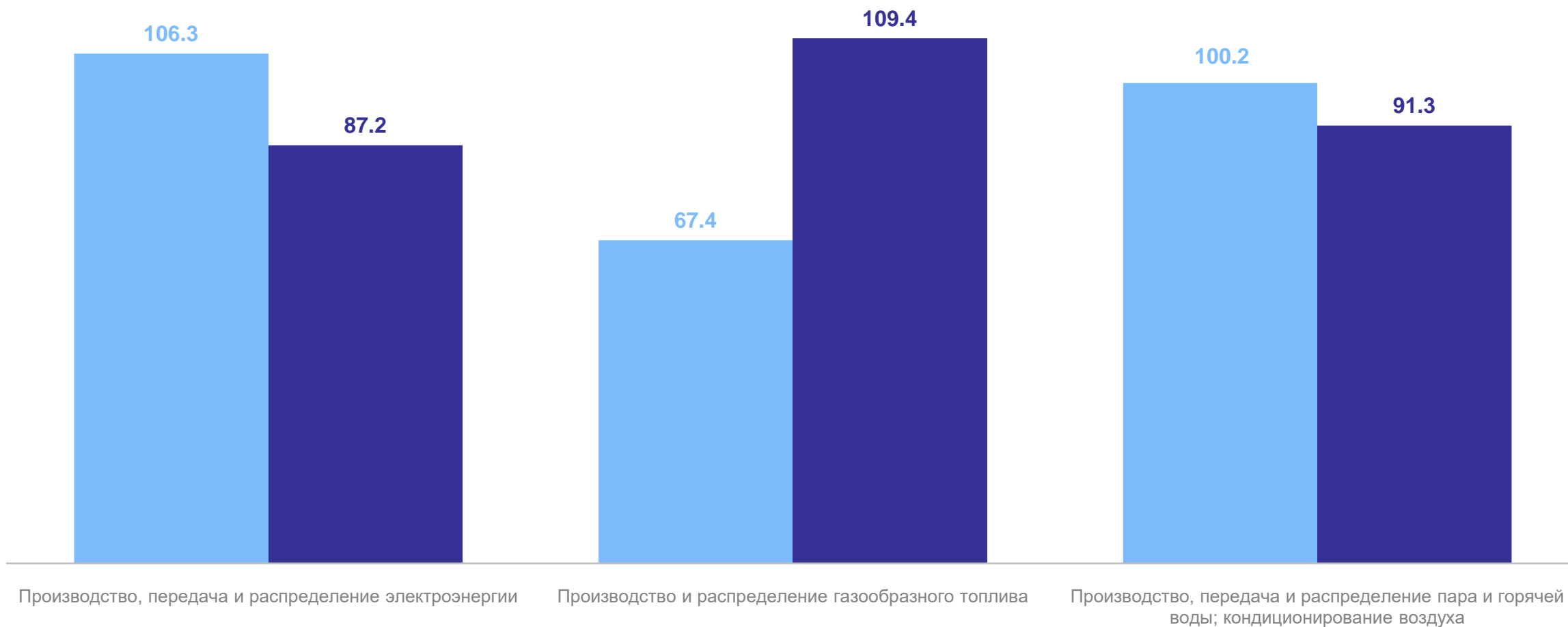
ПРИМОРСКСТАТ

## Виды деятельности с наибольшими и наименьшими значениями показателя



# ОБЕСПЕЧЕНИЕ ЭЛЕКТРИЧЕСКОЙ ЭНЕРГИЕЙ, ГАЗОМ И ПАРОМ; КОНДИЦИОНИРОВАНИЕ ВОЗДУХА

ПРИМОРСКСТАТ

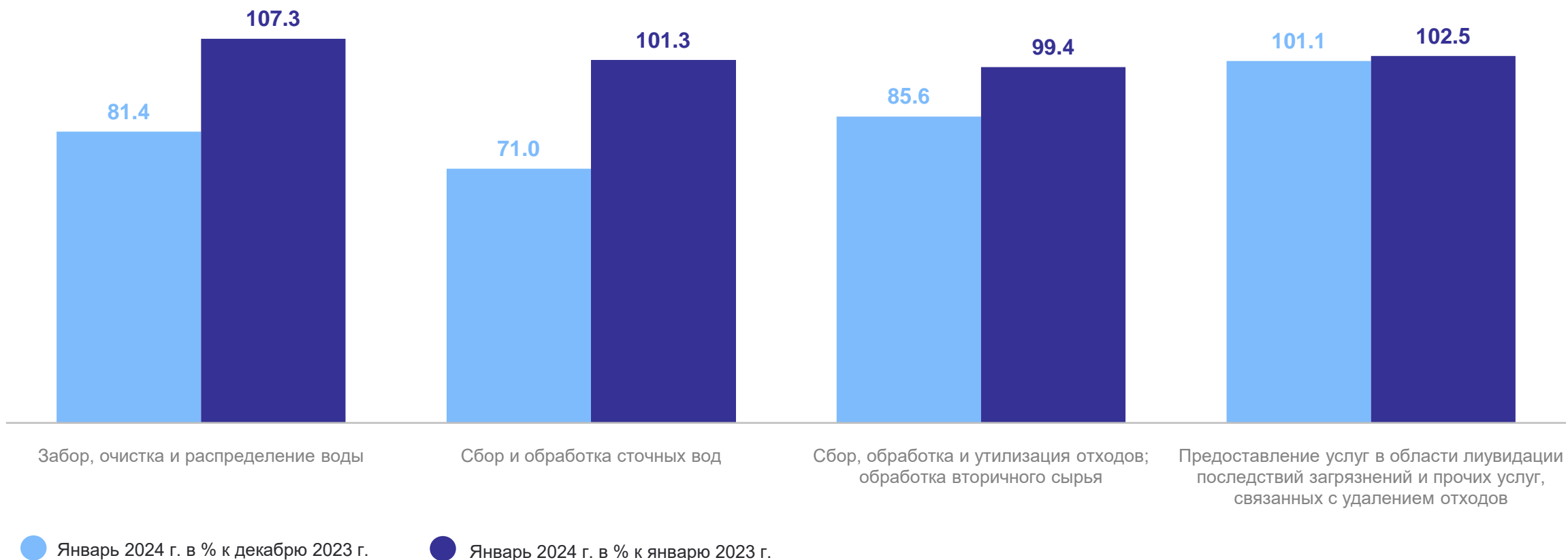


● Январь 2024 г. в % к декабрю 2023 г.

● Январь 2024 г. в % январю 2023 г.

# ВОДОСНАБЖЕНИЕ; ВОДООТВЕДЕНИЕ, ОРГАНИЗАЦИЯ СБОРА И УТИЛИЗАЦИИ ОТХОДОВ, ДЕЯТЕЛЬНОСТЬ ПО ЛИКВИДАЦИИ ЗАГРЯЗНЕНИЙ

ПРИМОРСКСТАТ

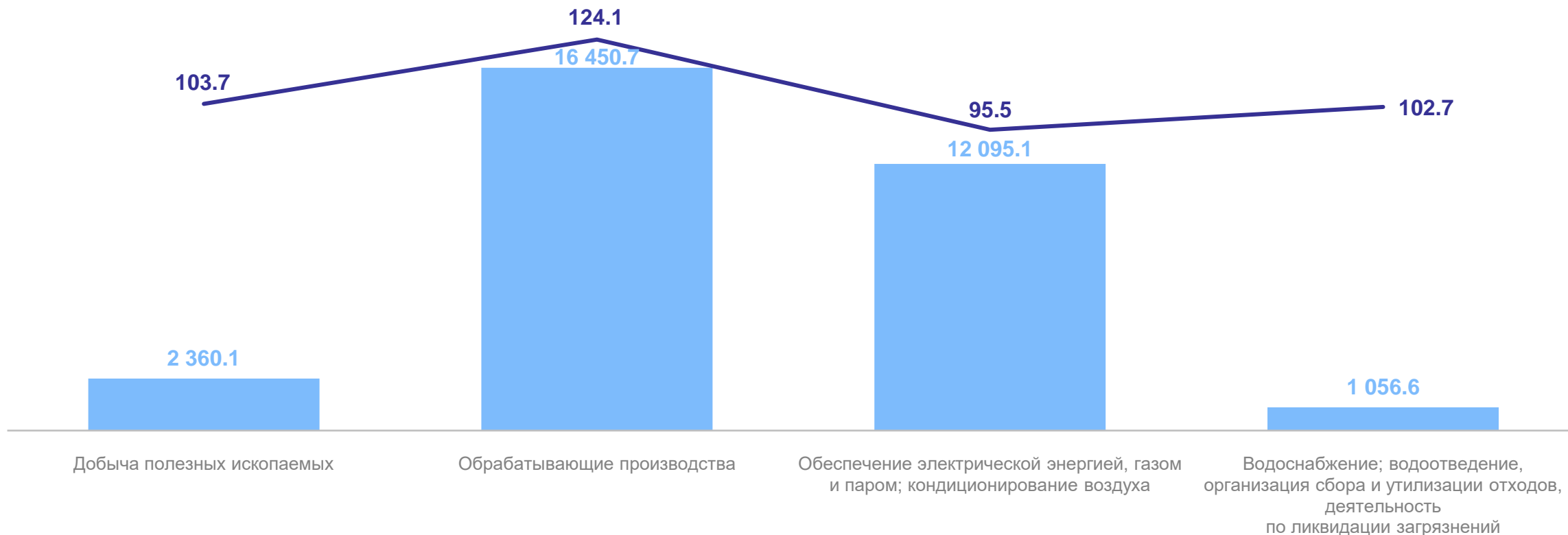


3

**Объем отгруженных товаров собственного производства, выполненных работ и услуг собственными силами**

# ОБЪЕМ ОТГРУЖЕННЫХ ТОВАРОВ СОБСТВЕННОГО ПРОИЗВОДСТВА, ВЫПОЛНЕННЫХ РАБОТ И УСЛУГ СОБСТВЕННЫМИ СИЛАМИ

ПРИМОРСКСТАТ

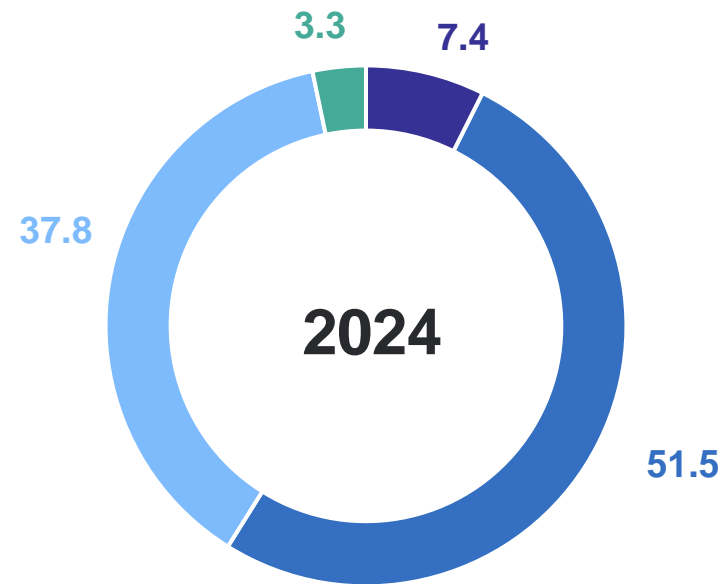
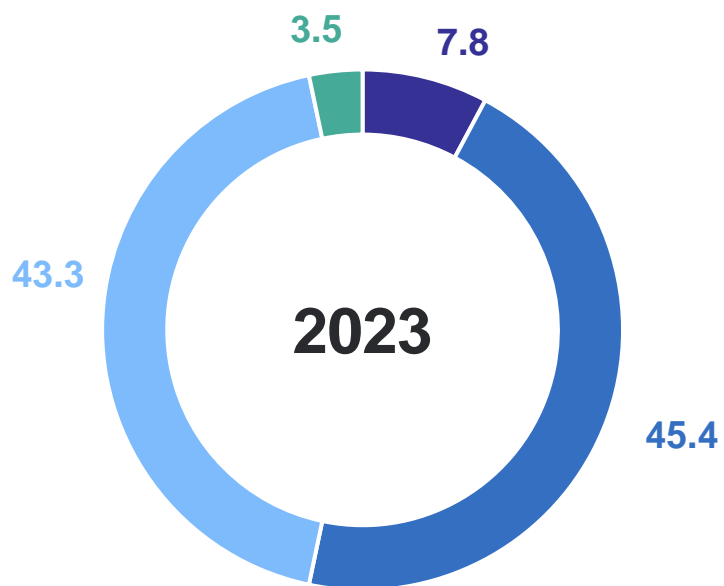


● Млн рублей — В % к январю 2023 г.

# СТРУКТУРА ОТГРУЖЕННЫХ ТОВАРОВ СОБСТВЕННОГО ПРОИЗВОДСТВА, ВЫПОЛНЕННЫХ РАБОТ И УСЛУГ СОБСТВЕННЫМИ СИЛАМИ

в % к итогу

ПРИМОРСКСТАТ



● Добыча полезных ископаемых

● Обрабатывающие производства

● Обеспечение электрической энергией, газом и паром; кондиционирование воздуха

● Водоснабжение; водоотведение, организация сбора и утилизации отходов, деятельность по ликвидации загрязнений

4

**Производство продукции  
в натуральном выражении**

# ПРОИЗВОДСТВО ОТДЕЛЬНЫХ ВИДОВ ПРОМЫШЛЕННОЙ ПРОДУКЦИИ

Уголь

**704.7** тыс. тонн

Лесоматериалы; железнодорожные или трамвайные шпалы, непитанные

**59.4** тыс. куб. м

Блоки и прочие изделия, сборные строительные для зданий

**19.3** тыс. куб. м

Бетон, готовый для заливки

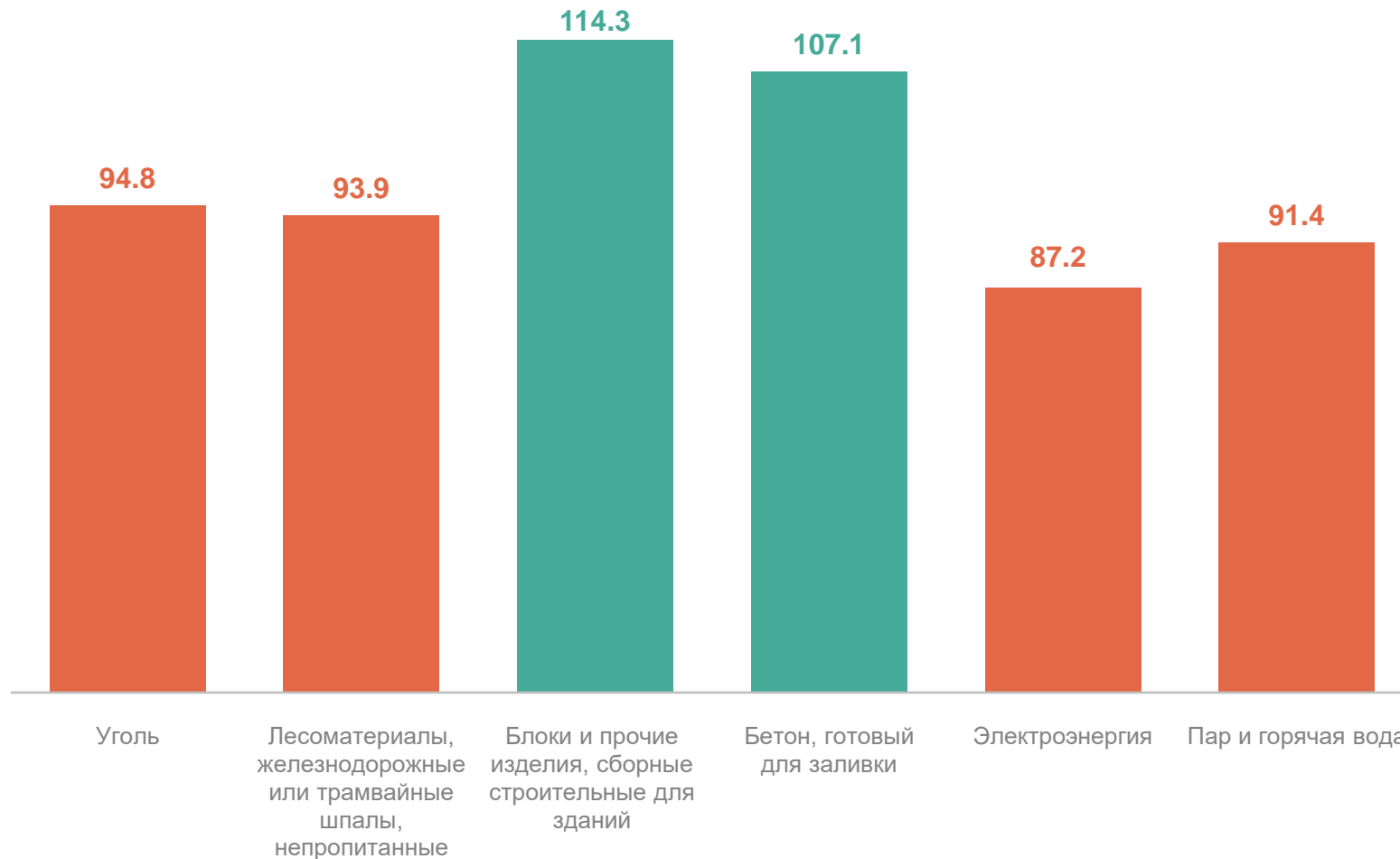
**53.0** тыс. куб. м

Электроэнергия

**1 219.8** млн кВт-ч

Пар и горячая вода

**2 116.2** тыс. Гкал



В % к январю 2023 г.



# ПРОИЗВОДСТВО ОТДЕЛЬНЫХ ВИДОВ ПИЩЕВОЙ ПРОДУКЦИИ

Изделия колбасные, включая изделия колбасные для детского питания

**3.3**  
ТЫС. ТОНН

Полуфабрикаты мясные, мясосодержащие, охлажденные, замороженные

**1.1**  
ТЫС. ТОНН

Рыба переработанная и консервированная, ракообразные и моллюски

**60.2**  
ТЫС. ТОНН

Флодоовощные консервы

**8.2**  
муб

Молоко жидкое обработанное, включая молоко для детского питания

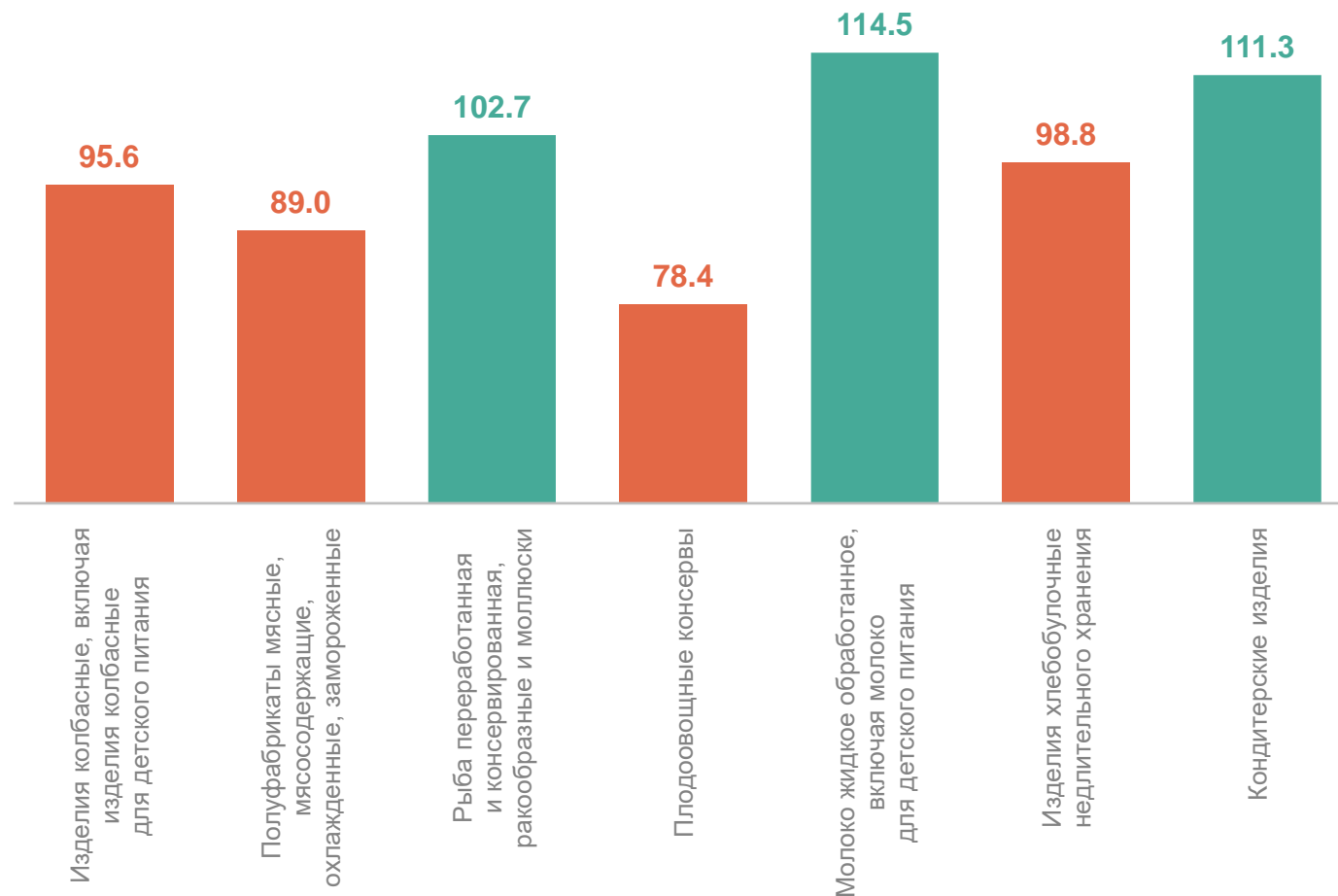
**2.2**  
ТЫС. ТОНН

Изделия хлебобулочные недлительного хранения

**4.0**  
ТЫС. ТОНН

Кондитерские изделия

**0.8**  
ТЫС. ТОНН



В % к январю 2023 г.