

# ЛЕСОЗАВОДСКИЙ ГОРОДСКОЙ ОКРУГ

Лесозаводск ведет отсчет своей истории с 1894 года, когда на берегу таежной реки Уссури появились первые станции переселенцев из Киевской, Черниговской, Полтавской губерний.

Из-за необходимости создания лесопильного производства в центре Приморья на левом берегу Уссури был смонтирован небольшой лесопильный заводик, а в 1924 году возник лесозавод на правом берегу Уссури, положивший начало Уссурийскому деревообрабатывающему комбинату.

Бурное развитие лесной и перерабатывающей промышленности, привело к строительству поселков Дальлес и Новостройка, затем объединенных в рабочий поселок Лесозаводск.

В 1938 году Лесозаводск Шмаковского района Уссурийской области Дальневосточного края был преобразован в город, сохранив за ним прежнее наименование.



**НАСЕЛЕНИЕ**

(на 1 января 2022 года)

**41 301**  
человек



**ТЕРРИТОРИЯ**

**3 063.8**  
КВ. КМ



**ПЛОТНОСТЬ  
НАСЕЛЕНИЯ**

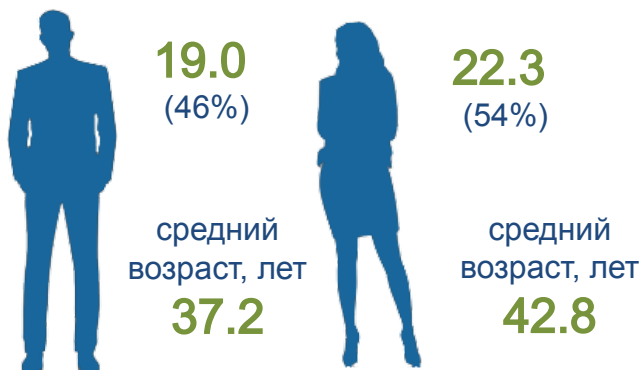
**13.5**  
человек  
на 1 кв. км



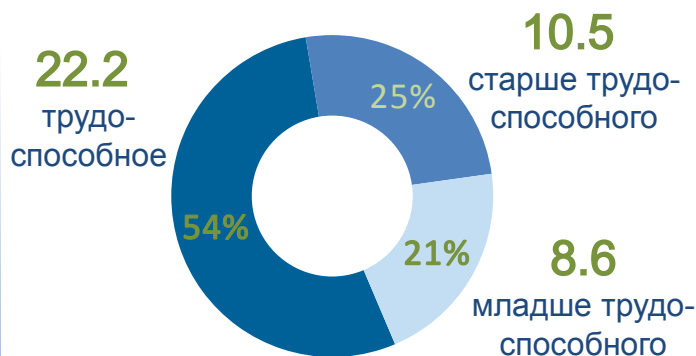
# НАСЕЛЕНИЕ И УРОВЕНЬ ЖИЗНИ

Численность постоянного населения на 1 января 2022 года, тыс. человек


По полу



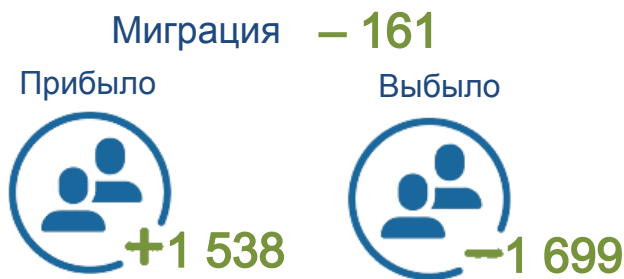
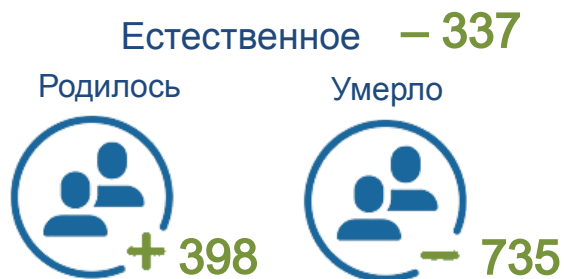
По возрасту



Браки и разводы, единиц



Движение населения, человек



Среднесписочная численность работников организаций, человек  
(без субъектов малого предпринимательства)

7 450

Среднемесячная номинальная начисленная заработная плата, рублей  
(без субъектов малого предпринимательства)

49 851



Средний размер начисленных пенсий, рублей

16 511

# ИНФРАСТРУКТУРА

Протяженность, км

Автомобильные дороги общего пользования **602.9**  
(из них с твердым покрытием - 100%)



Улицы, проезды, набережные **359**  
(из них освещенные - 14%)

## Жилищные условия

### Жилищный фонд

Всего,  
тыс. кв. м  
**1 071.9**



В среднем  
на одного  
жителя, кв. м  
**26.0**

### Благоустройство, %

водопроводом	49,8
канализацией	49,4
центральным отоплением	50,1
горячим водоснабжением	41,3
ванными	48,7
напольными электроплитами	49,3

### Ввод жилья

Введено, тыс. кв. м **6.3**

Число построенных  
квартир **31**

## Социальная инфраструктура, единиц



Лечебно-профилактические организации	<b>19</b>	Магазины	<b>280</b>
Дошкольные образовательные организации	<b>13</b>	Павильоны	<b>38</b>
Объекты бытового обслуживания	<b>77</b>	Аптеки и аптечные магазины	<b>26</b>
Спортивные сооружения	<b>96</b>	Общедоступные столовые, закусочные	<b>5</b>
Коллективные средства размещения	<b>7</b>	Рестораны, кафе, бары	<b>30</b>

# МАЛОЕ И СРЕДНЕЕ ПРЕДПРИНИМАТЕЛЬСТВО

(по итогам сплошного наблюдения за 2020 год)

## Малые предприятия (включая микропредприятия)

Выручка от реализации товаров (работ, услуг), млн рублей

(без НДС, акцизов и других аналогичных обязательных платежей)

**3 642.6**



Инвестиции в основной капитал, млн рублей

**53.1**

Наличие основных фондов, млн рублей

(по полной учетной стоимости, на конец года)

**941.1**

Численность работников, человек

**1 424**

## Индивидуальные предприниматели

Выручка от реализации товаров (работ, услуг), млн рублей

(с учетом НДС, акцизов и других аналогичных обязательных платежей)

**3 813.0**



Инвестиции в основной капитал, млн рублей

(объем затрат на строительство и реконструкцию объектов, приобретение новых основных фондов)

**29.9**

Наличие основных фондов, млн рублей

(по стоимости приобретения, на конец года)

**1 570.4**

Численность работников, человек

**2 197**

(включая ИП, партнеров, наемных работников и помогающих членов семей)