

ФЕДЕРАЛЬНАЯ СЛУЖБА ГОСУДАРСТВЕННОЙ СТАТИСТИКИ
ТЕРРИТОРИАЛЬНЫЙ ОРГАН ФЕДЕРАЛЬНОЙ СЛУЖБЫ
ГОСУДАРСТВЕННОЙ СТАТИСТИКИ ПО ПРИМОРСКОМУ КРАЮ

Гитань

Статистическая Работа

Министерства Внутренних Дел

Секретариат

138 манускриптов, 1825

И. Министра Внутренних Дел,
М. Савариш Министра, Секретаря.

научно-исследовательского характера, поэтому просим учесть
наше мнение о возможности открытия действия
Амурского и Приморского Областных Статистических Комитетов;
при этом считаем необходимым предусмотреть, что по составу
лиц между Министерством Внутренних Дел и
Управлением Приморского и Амурского Областных Статистических
Комитетов определено по 2000 р. в год на
каждый Комитет.

Генерал-Адмирал М. Савариш

СТАТИСТИКА ПРИМОРЬЯ: ОТ ПРОШЛОГО К НАСТОЯЩЕМУ

Р. С. Ф. С. Р.
Центральное Статистическое Управление.

Государственная
Статистика.

I. Положение о Государственной Статистике.

(Распублковано в № 160 Извещий Восток. Центр. Исполн. К-та Советов от 30-го июля 1918 года и в № 55 Собрания Указов и Распоряж. Рабоч. и Крестьян. Принята от 31-го июля 1918 года).

II. Положение об организации местных статистических учреждений.

(Распублковано в № 200 Извещий Восток. Центр. Исполн. К-та Советов от 15-го сентября 1918 г.)

III. Положение о Совете по Делам Статистики при Центральном Статистическом Управлении.

(Распублковано в № 209 Извещий Восток. Центр. Исполн. К-та Советов от 25-го сентября 1918 г.)

Директор



РОССИЙСКАЯ ФЕДЕРАЦИЯ
ФЕДЕРАЛЬНЫЙ ЗАКОН

Об официальном статистическом учете и системе государственной статистики в Российской Федерации

Принят Государственной Думой
Одобрен Советом Федерации

9 ноября 2007 года
16 ноября 2007 года

Статья 1. Цель и предмет регулирования настоящего Федерального закона

1. Целью настоящего Федерального закона является создание правовых основ для реализации единой государственной политики в сфере официального статистического учета, направленной на обеспечение информационных потребностей государства и общества в полной, достоверной, научно обоснованной и своевременно предоставляемой официальной статистической информации о социальных, об экономических, о демографических, об экологических и о других общественных процессах в Российской Федерации.

Владивосток

2. Предметом регулирования настоящего Федерального закона являются общественные отношения, возникающие при осуществлении

*«В каждом благоустроенном государстве
статистическая часть составляет один из
самых важнейших предметов правления...»*

Из циркуляра Министра полиции А.Д. Балашова
№168 от 20 марта 1811 года

СТАТИСТИКА ПРИМОРЬЯ: ОТ ПРОШЛОГО К НАСТОЯЩЕМУ

Уважаемые коллеги и читатели!

Представляем вашему вниманию книгу «Статистика Приморья: от прошлого к настоящему», в которой раскрывается история образования органов государственной статистики на приморской земле, рассказывается о их деятельности и задачах в разные годы. Книга была приурочена к 80-летию образования Приморского края и его статистических органов.

Идея написания книги принадлежит В.Ф. Шаповалову – руководителю Приморскстата в 2003-2017 годах. Возглавляла эту непростую работу начальник отдела сводных статистических работ Л.Н. Кривобород. Книга создавалась в течение двух лет, были досконально изучены архивные документы, хранящиеся в фондах Российского государственного исторического архива Дальнего Востока, в архивах Приморского края и Приморскстата. Кроме исторических документов в книге отражены данные, характеризующие современный уровень развития государственной статистики, приведены факты из жизни коллектива.







Старшее поколение приморских статистиков предоставило свои воспоминания о событиях и людях прошлых лет. Они непосредственно участвовали в формировании коллектива, воспитании профессиональных навыков и умений у молодежи, внедряли новые технологии, обеспечивали своевременное подведение итогов статистических наблюдений и переписей, отвечали за итоги не только перед Росстатом, но и органами исполнительной власти края и местного самоуправления.

В этой книге мы выражаем благодарность всем, кто трудился и продолжает трудиться в приморской статистике. Каждый из них внес свой вклад в развитие и совершенствование государственной статистики.

С уважением и добрыми пожеланиями,

Н.Г. Баукова

СТАТИСТИКА
В РОССИЙСКОЙ
ИМПЕРИИ

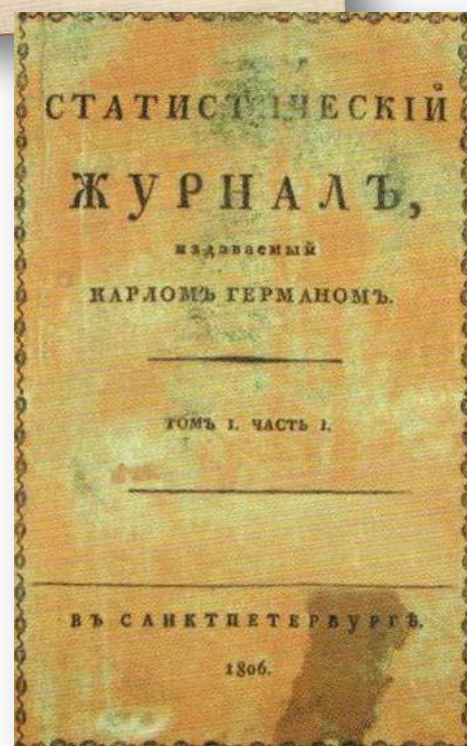
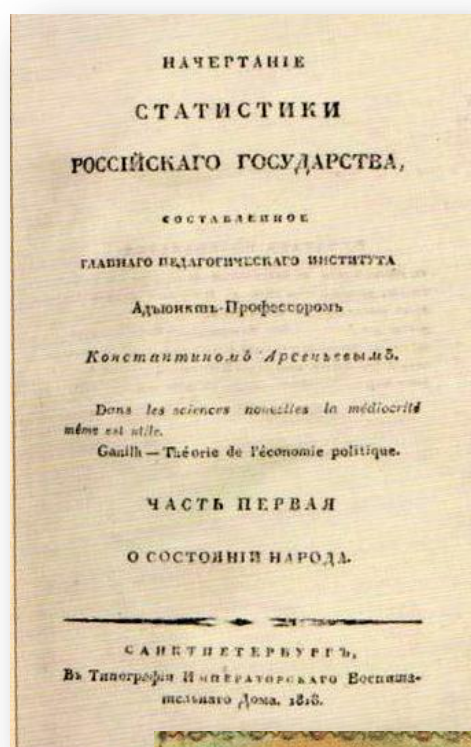


ВОЗНИКНОВЕНИЕ РОССИЙСКОЙ СТАТИСТИКИ

История возникновения и развитие Российской государственной статистики определяется, прежде всего, развитием общества и государства, их социально-экономическими потребностями. Так, первый министр внутренних дел В.П. Кочубей, признавая важность статистики для принятия решений, еще в циркуляре от 19 сентября 1802 года предписал губернаторам представлять в министерство статистические сведения по специальной схеме (численность населения, подати, произрастания хлебов, о сельских магазинах и народном продовольствии, о фабриках и заводах и о городских доходах и публичных зданиях).

Становление государственной статистики стало возможным благодаря большой поддержке научной общественности. В 1804 году статистика вводится в качестве самостоятельного предмета в университетах страны и в Главном Педагогическом институте Санкт-Петербурга. Образуются кафедры статистики. В 1805 году преподавание статистики было введено в гимназиях и возложено на директоров и учителей истории. Для гимназического преподавания в 1809 году К.Ф. Герман подготовил два учебника «Краткое руководство ко всеобщей теории статистики для употребления в училищах Российской Империи» и «Всеобщую теорию статистики». В гимназическом курсе статистика сохранялась до 1844 года.

В тот период вышли работы по статистике: «Начертание статистики Российского государства» К.А. Арсеньева и «О целях статистических исследований и о различных мнениях касательно их использования» К.Ф. Германа. В 1806 году под руководством К.Ф. Германа начал издаваться «Статистический журнал».



СТАТИСТИКА ПРИМОРЬЯ: ОТ ПРОШЛОГО К НАСТОЯЩЕМУ

Министр полиции А.Д. Балашов, считая «что предмет сей в управлении государством, столь полезный и необходимый», употребил всю свою власть для дальнейшего развития статистической части. Так, 20 марта 1811 года он предписал статскому советнику А.Н. Астафьеву и профессору К.Ф. Герману пополнить имеющиеся в министерстве статистические сведения и составить план устройства статистической части.



Императорским манифестом Александра I от 25 июня 1811 года было учреждено Министерство полиции с огромными полномочиями по управлению страной. В составе Департамента исполнительной полиции было сформировано самостоятельное структурное подразделение – Статистическое отделение – прообраз современной службы российской государственной статистики. В соответствии с манифестом «О разделении государственных дел по мини-

стерствам» в задачи Министерства полиции входили: проведение рекрутского набора в армию; охрана государственных запасов продовольствия; таможенный контроль; содержание и трудоустройство осужденных. Статистика должна была обеспечивать выполнение этих задач.

Первым руководителем официальной статистической организации был назначен К.Ф. Герман. Штат статистического отделения состоял из заведующего, 8 чиновников счетной и чертежной части, одного регистратора. Этот этап развития статистики (вплоть до начала 60-х годов XIX века) характеризуется организационно-методологическим совершенствованием работы органов государственной статистики и появлением глубоких статистических исследований.

Основанием статистических работ, поручаемых Канцелярии Статистического отделения, служили сведения, получаемые из департаментов Министерства и от начальников губерний. Правилами предусматривалось, что при производстве статистических работ чиновники должны были всегда начинать историческим обзорением прежнего состояния описываемой ими части, для сравнения его с настоящим. К тексту описаний, когда нужно, прилагались таблицы. Этими же Правилами, утвержденными 20 декабря 1834 года, во всех губернских городах учреждались статистические комитеты, под председательством гражданских губернаторов. Губернский статистический комитет собирал сведения,

СТАТИСТИКА ПРИМОРЬЯ: ОТ ПРОШЛОГО К НАСТОЯЩЕМУ

проверял их, приводил в единообразный порядок, вносил их в таблицы по полученным от Статистического совета Министерства формам, либо составлял по этим сведениям точные описания губернии в целом или отдельно некоторых отраслей хозяйства, промышленности и торговли. В 1837 году была определена и оформлена система годовой отчетности губерний; в 1842 году Министерство внутренних дел значительно расширило программу статистической отчетности губерний, введя в нее данные о важнейших областях экономической жизни (народонаселение, сельское хозяйство, промышленность, торговля и т.д.). Статистическое отделение с 1835 года по 1852 год возглавлял известный статистик К.И. Арсеньев.



К.И. Арсеньев

Статистический комитет 4 марта 1858 года получил наименование Центрального статистического комитета (ЦСК). Председателем, по по-

ложению, был товарищ министра внутренних дел. Это означало официальное признание и утверждение в качестве определяющих начал организации правительственной статистики, принципов централизации и единства всех проводимых ею статистических работ и поднятие их до уровня общегосударственной статистики.

Преобразование от 30 апреля 1863 года свидетельствовало об образовании статистического учреждения ЦСК на правах других департаментов МВД – существующий при МВД по возложенным на него обязанностям и наделенным правам в части обеспечения Правительства информацией, получения данных, привлечения к работе представителей других ведомств, Центральный статистический комитет утверждался как вневедомственный орган. Ему было поручено:

- сосредоточение, проверка, обработка и печатание поступающих ежегодно из губернских, областных и городских статистических комитетов сведений по всей империи,
- сбор и разработка статистических данных, необходимых для соображений при раскладе земских повинностей,
- разработка и печатание статистических данных, доставляемых другими ведомствами на основании определений Статистического совета,
- доставление другим ведомствам статистических сведений, собираемых в ЦСК,
- единовременные работы по поручению министра или по определению Статистического совета.


СТАТИСТИКА ПРИМОРЬЯ: ОТ ПРОШЛОГО К НАСТОЯЩЕМУ

Развитию государственной статистики способствовало привлечение к практической деятельности известных статистиков. По административной реформе 1852 года руководство статистическим комитетом возлагалось на товарища министра внутренних дел, которыми в разное время были: М.И. Лекс (1851-1855), А.И. Левшин (1856-1859), Н.А. Милютин (1859-1861), А.Г. Тройницкий (1861-1863). С 1857 года к работе в комитете привлекаются внесшие большой вклад в развитие российской статистики А.Б. Бушен, И.И. Вильсон, Е.К. Огородников. С 1864 по 1882 год Центральный статистический комитет возглавлял П.П. Семенов-Тянь-Шанский – известный географ, экономист, статистик, член-эксперт редакционной комиссии по подготовке крестьянской реформы 1861 года. Именно он приложил немало усилий к реформированию государственной статистики и налаживанию деятельности ЦСК на европейском уровне.

Одновременно был образован Статистический Совет, на который было возложено установление «правильнейших и вернейших» способов собирания и обработки статистических сведений в Российской империи и введение единообразия проведения всех работ. Первым председателем Совета был назначен А.Г. Тройницкий. С 1875 по 1897 год совет возглавлял П.П. Семенов-Тянь-Шанский. По его инициативе в 1870 году состоялся первый и единственный всероссийский статистический съезд секретарей статистических комитетов, на котором обсуждался вопрос о проведении первой всероссийской переписи населения.



А.Г. Тройницкий

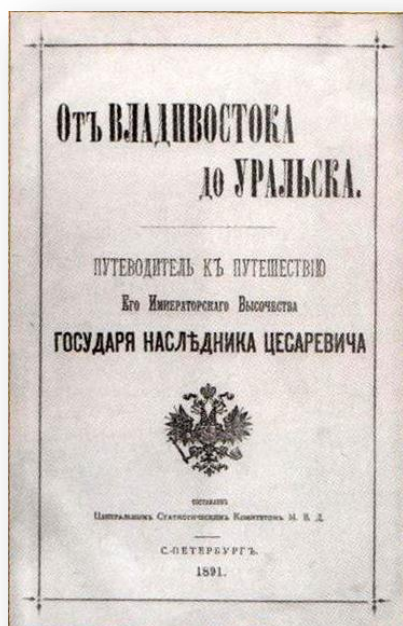


П.П. Семенов-Тянь-Шанский

В организации российской государственной статистики значительную роль сыграли Международные статистические конгрессы, организованные по инициативе А. Кетле. В период с 1853 по 1876 год состоялось 9 сессий конгрессов. Признанием успехов российской статистики стало проведение в 1872 году в Санкт-Петербурге VIII сессии Международного статистического конгресса. При открытии сессии почетный ее председатель Великий Князь Константин Николаевич заметил: *«Как моряк, я позволю себе здесь одно сравнение, именно – я сравниваю статистику с маяками. Каким образом мог бы кормчий избежать мелей, подводных камней, крушения, если бы не эти спасительные огни, бросающие с берега свой предохранительный свет?»*.

В 1850-е годы был выполнен ряд специальных статистических работ, подготовивших в какой-то степени проведение реформы 1861 года (исследования, характеризующие крепостное население России, состояния помещичьего землевладения, характера землепользования, крепостных повинностей, разработка данных о ценах на земли). Оживление работ правительственной статистики привело к усилению статистических публикаций на местах, в основном в виде памятных книжек. В 1859 году их издание было внесено в прямую обязанность губернской администрации *«с целью распространения точных статистических, административных, хозяйственных и других сведений о губерниях»*.

В 1891 году Комитетом был составлен и издан сборник «От Владивостока до Уральска. Путеводитель к путешествию Его Императорского Высочества Государя Наследника Цесаревича». В 1893 году Комитету было поручено собрать и разработать сведения для Комитета по постройке Сибирской железной дороги.



ПЕРВАЯ ВСЕОБЩАЯ ПЕРЕПИСЬ НАСЕЛЕНИЯ РОССИЙСКОЙ ИМПЕРИИ

Регистрация населения до введения общей воинской повинности в 1874 году велась на основании ревизий или народных переписей. Губернские и областные статистические комитеты могли самостоятельно заниматься сбором и разработкой данных. До 1889 года «народоисчисление» было произведено более, чем в 30 губерниях. Хотя они и давали ценный материал, но в целом по стране пользы не приносили, так как не было никакой связи между отдельными переписями. Высочайше утвержденная Комиссия, созданная 1 февраля 1874 года, для составления устава об общей воинской повинности сделала вывод, что положение дел в *«исчислении населения страны»* неудовлетворительное.

Под впечатлением своего участия в московской переписи населения, проводившейся в январе 1882 года, Л.Н. Толстой написал знаменитую статью-воззвание «О переписи в Москве», в которой прозвучали боль и ужас перед открывшейся ему городской беднотой, стремление уяснить положение городской нищеты, помочь, немедленно найти средства для помощи: *«Давайте не противодействовать, а помогать переписи, и помогать ей именно в том смысле, чтобы она не имела один жестокий характер обследования безнадежно-го больного, а имела характер лечения и выздоровления»*. Великий писатель рассматривал это мероприятие как исследование с целью *«улучшить жизнь людей»* и немало сделал

СТАТИСТИКА ПРИМОРЬЯ: ОТ ПРОШЛОГО К НАСТОЯЩЕМУ

для реализации того, что считал своим долгом. Его слова: «Цель переписи научная. Перепись есть социологическое исследование. Цель же науки социологии – счастье людей» – сохраняют свой смысл и сегодня.



Член Комиссии от МВД П.П. Семенов-Тянь-Шанский считал, что единственное средство получить точные сведения о населении страны – провести всенародную перепись, приуроченную к одному дню. Он представил проект переписи, включающий 25 статей. Перепись должна повторяться раз в 10 лет, проводиться в зимние месяцы в годы, оканчивающиеся на 0. За отказ в предоставлении сведений, за предоставление заведомо неправильной информации предусматривался штраф от 5 до 30 рублей. За несоблюдение инструкций штраф мог быть наложен и на счетчика. Но вопрос о переписи на долгие годы завис в Министерстве финансов и только с 1895 года началась

работа по подготовке проведения Первой всеобщей переписи населения Российской империи, для которой было выработано специальное положение, Высочайше утвержденное 5 июня 1895 года. Резолюция императора Николая II гласила: «Быть посему», что и сделало возможным проведение Первой всеобщей переписи населения Российской Империи 1897 года.

2 ноября 1895 года была утверждена Главная переписная комиссия, которую возглавил министр внутренних дел И.Л. Горемыкин. Комиссия начала работу 18 ноября 1895 года и закончила 98-м заседанием 30 мая 1897 года. Были установлены формы переписных листов, выработаны инструкции и наставления для счетчиков, затребованы из губерний и областей списки населенных мест.



Учитывались три категории населения: наличное, оседлое (постоянное) и приписное. Программа переписи включала 14 признаков, использовались три формы переписных листов. О каждом лице записывалось: ФИО, пол, возраст, семейное состояние, отношение к хозяину

СТАТИСТИКА ПРИМОРЬЯ: ОТ ПРОШЛОГО К НАСТОЯЩЕМУ

(главе хозяйства), сословие или звание, вероисповедание, место рождения, место приписки, место постоянного жительства, родной язык, грамотность, занятие, физические недостатки (слепота, немота и т.д.). Кроме того были добавлены вопросы о военной повинности и занятии – главным и побочном. Для лучшей подготовки к переписи П.П. Семёнов-Тян-Шанский произвел пробную перепись деревни своей усадьбы. После чего были окончательно уставлена форма переписных листов и инструкция по переписи.



В российские провинции в августе 1896 года были направлены особые уполномоченные для объединения действий местных органов по переписи населения. Было издано распоряжение об открытии губернских, уездных и городских переписных комиссий. Из письма МВД от 14

ноября 1896 года № 29 всем губернаторам по Первой Всеобщей переписи населения: *«Из основных определений закона явствует важное значение предпринимаемого правительством государственного дела приведения в известность народонаселения нашего общества. Успешное выполнение мероприятия послужит действительным средством правильного осуществления первостепенной задачи государственного управления».*

Перепись была проведена по принципу однодневной переписи (на 28 января 1897 года), что было настоящей революцией по сравнению с длившимися годами ревизиями. Для проведения переписи было привлечено до 150 тысяч переписчиков. В переписи активно участвовали представители русской интеллигенции и дворяне – по той причине, что они умели читать и писать. Среди участников был и А. П. Чехов, он руководил группой из 15 счетчиков в Серпуховском уезде Московской губернии.



ИТОГИ ПЕРВОЙ ВСЕОБЩЕЙ ПЕРЕПИСИ

Разработка материалов переписи должна была производиться с использованием электрических счетно-табличных машин Голлерита, закупленных в США. Однако процесс освоения новых для того времени аппаратов надолго затянулся. Большие проблемы были в кодировании сведений переписных листов. Обработка материалов переписи населения была закончена только в 1905 году. Итоги Всеобщей переписи населения 1897 года по Российской империи были опубликованы в двух томах, итоги по губерниям и областям – в 119 выпусках.

Перепись населения впервые дала возможность получить относительно полные данные обо всем населении России. По итогам переписи численность населения Российской империи составляла 125,6 млн. человек. В среднем по России на 100 мужчин приходилась 101 женщина. По возрасту население делилось на группы: дети (до 10 лет) – 27%, подростки (10-20 лет) – 21, лица рабочего возраста (20-60 лет) – 45, старики (свыше 60 лет) – 7%. В городах проживало 13% всего населения. Грамотными были около 20% населения, причем грамотных мужчин больше, чем женщин (29% и 13%, соответственно). Население делилось на сословия: крестьянство – 78%, мещане – 11, инородцы – 7, казаки – 2, дворяне, духовенство, почетные граждане, купцы, прочие – 2%; по вероисповеданию: православные – 69%, мусульмане – 11, католики – 9, иудеи – 4%.

По закрытии Главной переписной комиссии, рескриптом от 8 июня 1897 года на имя министра внутренних дел И.Л. Горемыкина император Николай II засвидетельствовал свое *искреннее уважение к добросовестной и умелой работе деятелей переписи, общими усилиями коих достигнуто успешное осуществление*.

Для награждения участников переписи 1897 года была учреждена медаль «За труды по первой всеобщей переписи населения» для *пожалования лицам обоего пола, безвозмездно принявшим на себя обязанности счетчиков, принимавшим участие в производстве переписи в качестве общих и местных руководителей, а также лицам, трудами или содействием своим способствовавшим ее успеху*. Медаль полагалось носить на российской государственной ленте. Некоторые из участников переписи даже отказывались от полученной платы, *«чтоб быть награжденным за свой труд медалью»*. Медалью был награжден и А.П. Чехов.



Материалы, полученные в результате проведения первой Всеобщей переписи населения 1897 года, позволили определить ключевые демографические, социальные и экономические показатели страны.

СТАТИСТИКА ПРИМОРЬЯ: ОТ ПРОШЛОГО К НАСТОЯЩЕМУ

ПРОЧИЕ ПЕРЕПИСИ

ЦСК проводил и другие переписи. С 1883 года была организована статистика урожаев, которая основывалась на выборочных данных: каждая волость должна была заполнить 12 бланков, из которых 6 предназначалось частновладельческим хозяйствам, 6 – крестьянским, причем рекомендовалось представить по два крупных, средних и мелких. Данные по урожайности публиковались по 1915 год. Проводились подворные переписи крестьянских хозяйств по разным вопросам. Так, в 1903 и в 1910 году ЦСК провел перепись сельскохозяйственных машин и орудий. С 1904 года стали проводить обследования с целью сбора данных о посевных площадях и урожаях на всей территории России, были введены наблюдения о видах на урожай, которые собирались 16 раз в год.

С 1904 по 1915 годы собирали данные о численности скота. Для военных нужд проводились военно-конские переписи. Перепись 1912 года охватила 72 губернии. В 1916 году была проведена общегосударственная перепись сельхозпредприятий, в том числе крестьянских хозяйств.

В области промышленной статистики самыми значительными были переписи 1900 и 1908 годов. В них впервые в мировой практике за единицу учета было принято предприятие как единое целое. Перепись 1908 года охватила уже всю обрабатывающую промышленность, включая горную, на всей территории России. В этой переписи было проведено разграничение крупной (ценовой) и мелкой (кустарной) промышленности. При обработке В.Е. Варзар (родоначальник русской промышленной статистики) впервые применил классификацию отраслей промышленности.

1912 г. 2.

Центральный Статистический Комитет М. В. Д.

Губерния Уезд

ВЪДОМОСТЬ

о количествах десятин земли, находящихся под посевами хлебов и пр. полевых растений, сенокосами, и о количествах домашних животных у частных владельцев, в 1912 году.

НАСТАВЛЕНИЕ.

Въ эту ведомость вносятся сведения о посевах, произведенных на землях владельческих: 1) самими владельцами и 2) их арендаторами, за исключением крестьянских обществ.

1. По получении ведомости, сельские волосты или соответствующие им волостные звенья, обязаны съезжаться кресту собрать по истинному наличию для участка сведения о количестве земли, засеянной в частях владельцев под посевными хлебами и пр. полевых растений и под сенокосами, а также сведения о количествах домашних животных у частных владельцев.
2. На землях частных владельцев должны быть указаны владельческий земельный участок, наименование, каковы угодья, сенокосы, деревня, монастырь и другие угодья, сведения о количестве земли, засеянной в частях владельцев, о посевах полевых растений и под сенокосами, о количествах домашних животных (пашенные и приусадебные участки сельских обществ).
3. На землях общественных владельцев сведения должны быть даны, как по общественным хозяйствам владельцев, так и по частным лицам, владеющим в частях владельцев, сведениями о количестве земли, засеянной в частях владельцев, сведениями о посевах полевых растений и под сенокосами, а также сведения о количествах домашних животных у частных владельцев.
4. Требуемые сведения должны быть даны по общему цифровому значению, а по посевам владельческих хозяйств, сведения должны быть даны по каждому строку, и в том же строке должны быть указаны сведения владельцами по строкам.

Для обеспечения точности сведений по участкам полевых угодий или иным посевам, необходимо записывать сведения по посевам владельческих хозяйств, а также сведения по посевам владельческих хозяйств, а также сведения по посевам владельческих хозяйств.

2. По 2-ой графе должны быть указаны количество земли под посевами и сенокосами, в 3-ей графе количество земли, засеянной в частях владельцев, а также сведения о количестве домашних животных, причем в 3-ей графе должны быть указаны сведения о количестве домашних животных, причем в 3-ей графе должны быть указаны сведения о количестве домашних животных.

4. Если в течение текущего года были произведены перемены в посевах, то в 4-ой графе и в 5-ой графе (о посевах полевых растений) должны быть указаны сведения о количестве земли, засеянной в частях владельцев, а также сведения о количестве домашних животных, причем в 3-ей графе должны быть указаны сведения о количестве домашних животных.

7. Изъ площади выхваченных сенокосов (гр. № 17, № 18, № 19 и № 20) должны быть внесены в ведомость только те, на которых не было произведено посева.

8. Если во время сбора, при исследовании размера посеянных площадей и сенокосов, получаются не совпадающие результаты в 2-ой графе, в 3-ей графе или в 4-ой графе, то сведения о посевах полевых растений и под сенокосами, а также сведения о количестве домашних животных, должны быть внесены в ведомость по каждому строку, и в том же строке должны быть указаны сведения владельцами по строкам.

9. По получении ведомости, полевой волосты, составившие ее и ответившие за ее правильность, выдают копию ее в приписочный номер в Центральном Статистическом Комитете, а также копию ее в приписочный номер в Центральном Статистическом Комитете, а также копию ее в приписочный номер в Центральном Статистическом Комитете.

Примечание 1-ое. Если в ведомости не указаны владельческие хозяйства, то Г.Г. Сельские Волосты обязаны сообщить об этом в Центральном Статистическом Комитете.

Примечание 2-ое. Въ виду важности правых сведений, чтобы не было упущено сведений о посевах, в ведомости должны быть указаны сведения о посевах, в ведомости должны быть указаны сведения о посевах, в ведомости должны быть указаны сведения о посевах.

Для Приморского Областного Статистического Комитета.

ВЪДОМОСТЬ

ЗА 190 ГОДЪ

о фабрично-заводскомъ промышленномъ заведеніи

Имя *Оксей Красная Роза*

Содержание фабрики или завода съ указанием рода производимыхъ вещей *Искусств.*

Кому принадлежит? *Владимир Владимировичъ Чин-деи*

Изъ какого государства? *Французскій Импер.*

Имя основателя *Фла Вара*

Промышленность фабрики или завода	Сирое количество сырья и стоимость его	Стоимость произведенныхъ фабричныхъ и заводскихъ товаровъ и изделий	Наименование материаловъ	Стоимость на фабрике и заводе	Описание или наименование фабрики, завода, проф. и пр.
<i>Искусств.</i>	<i>80000 руб.</i>	<i>80000 руб.</i>	<i>Канва</i>	<i>—</i>	<i>Канва (обработка)</i>
<i>Искусств.</i>	<i>10000 руб.</i>	<i>10000 руб.</i>	<i>Сукно</i>	<i>—</i>	<i>Сукно (обработка)</i>

На фабрике или заводе находится ли завод?

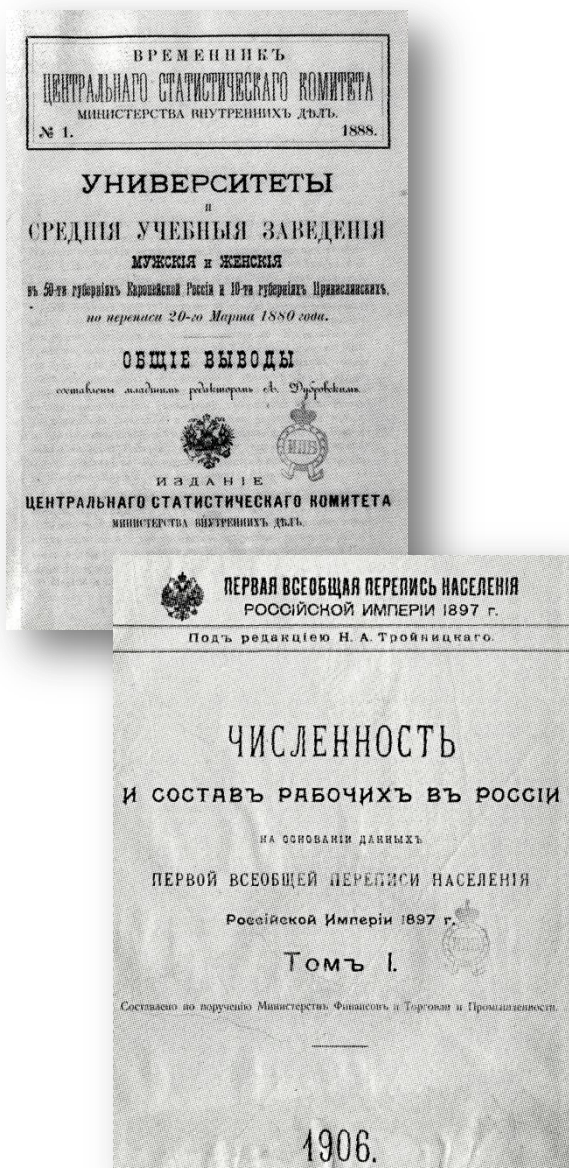
В какомъ мѣстѣ находится фабрика или завод?

Сколько действуетъ исполнительныхъ механизмовъ и аппаратовъ (карансы, пневматич. пещи, кулаки, чаны и т. п.) и какіе именно, смотря по роду производства.

Фла Вара

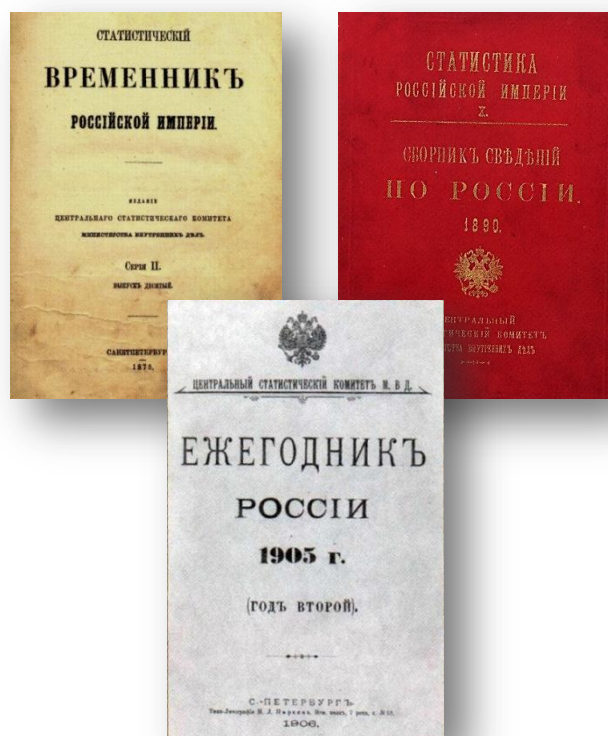
СТАТИСТИКА ПРИМОРЬЯ: ОТ ПРОШЛОГО К НАСТОЯЩЕМУ

Заслуживает внимание статистика просвещения. Первая школьная перепись была проведена в 1880 году по всей территории Российской империи, кроме Сибири, Дальнего Востока и Средней Азии. Перепись 1911 года была проведена по всем территориям. Для данных по статистике туда использовались материалы Первой всеобщей переписи населения, когда был составлен сборник «Численность и состав рабочих России». Публиковались данные о составе служащих в промышленности, о продолжительности рабочего времени.



ВЫПУСК ИЗДАНИЙ ЦСК

На всех этапах развития одной из основных задач статистики являлось распространение информации. Ведущими изданиями ЦСК был «Статистический временник Российской империи», издававшийся с 1866 года и «Статистика Российской Империи». В 1904 году они были объединены в одно издание «Ежегодник России», включающий в себя важнейшие статистические данные экономической и социальной жизни. Тогдашний председатель ЦСК А.М. Золотарев (1903-1911) сообщал: «*Издание предполагается ежегодным. Раз в пять лет (в годы, оканчивающиеся на 0 и 5) расширить круг сведений по мере возможности*». Кроме того, предполагалось помещать в ежегоднике статьи членов Комитета. С 1904 по 1916 годы было издано 13 выпусков «Ежегодника». Издания отличались полнотой, стабильностью структуры, сопоставимостью данных.



ОСВОЕНИЕ ДАЛЬНОГО ВОСТОКА И ОБРАЗОВАНИЕ ПРИМОРЬЯ

Вплоть до второй половины XIX века освоение Дальнего Востока протекало замедленными темпами. Но стратегические интересы российского государства стали требовать развития этого региона. Решающий вклад в присоединении к России юга Дальнего Востока внесли Н.Н. Муравьев-Амурский и Г.И. Невельской. Н.Н. Муравьев, будучи генерал-губернатором Восточной Сибири в 1847-1861 годах, всю свою энергию направил на присоединение к России Приамурья. За что был пожалован прибавкой к фамилии – Амурский. Он активно поддерживал потомственного морехода Г.И. Невельского в его исследованиях устья Амура и Сахалина.



Н.Н. Муравьев-Амурский

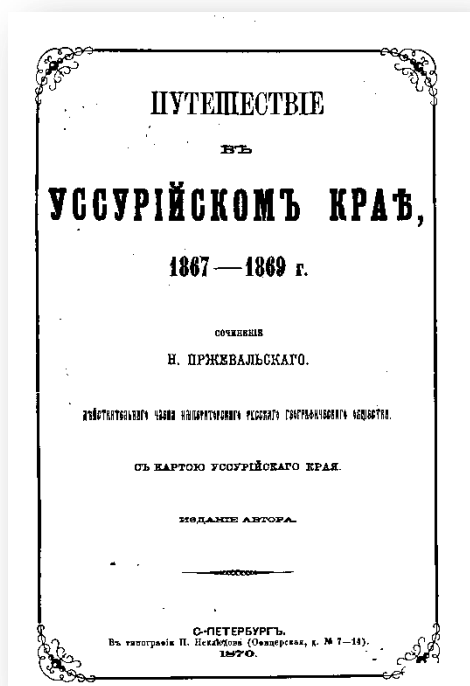


Г.И. Невельской

В 1856 году из приморских частей Восточной Сибири вместе с Камчаткой была образована Приморская область. В 1858 году Н.Н. Муравьев подписал с китайской стороны Айгуньский договор, по которому Россия возвращала себе левый берег Амура. В ноябре 1860 года послом в Китае Н.П. Игнатьевым был подписан Пекинский договор, результатом подписания которого явилась передача южных земель Дальнего Востока под полную юрисдикцию России. С тех пор южная часть Приморья приняла нынешние очертания. На основе договоров была юридически оформлена граница России и Китая. В состав Приморской области вошло все приобретенное пространство между Амуром и южной частью Охотского моря, между правым берегом Амура, рекой Уссури и Японским морем. Центром управления областью был определен Николаевск.

Первые военные посты возникли на территории нынешнего Приморья в 1859 году – на берегу озера Ханка (Турий Рог), в бухте Св. Ольги и в бухте Новгородской (сейчас район поселков Раздольное и Угловое). 2 июля 1860 года на берег бухты Золотой Рог с транспорта «Манджур» высадились солдаты под командованием прапорщика Н.В. Комарова. Так был основан военный пост Владивосток. В 1861 году Приморскую область объявили открытой для заселения *«крестьянами, не имеющими земли и предприимчивыми людьми всех сословий»*. Первым гражданским жителем Владивостока и общественным старостой стал купец Я.Л. Семенов, прибывший в Приморье еще в 1860 году. С 1864 года во Владивосток начинают прибывать поселенцы, «84 души обоего пола», это были ссыльные и переселенцы.

Большой вклад в освоение дальневосточных земель внес Н.М. Пржевальский. Понимая, что Владивосток стратегически очень важен для России, он тщательно исследовал заливы, бухты и гавани на побережье, оценивал их возможности для стоянки судов. Все собранные сведения, вместе с докладной запиской были переданы в Генеральный штаб. Из книги «Путешествие в Уссурийском крае» Н.М. Пржевальского: *«Добрался до Владивостока 26 октября (1867 год). Кроме солдатских казарм, офицерского флигеля, механического заведения, различных складов провианта, в нем насчитывается около пятидесяти казенных и частных домов да десятка два китайских фанз. Число жителей, кроме китайцев, но вместе с войсками простирается до пятисот человек. Частные дома принадлежат по большей части отставным, навсегда здесь поселившимся солдатам и четырем иностранным купцам, которые имеют лавки, но занимаются и торговлей морской капустой...».*



В 1871 году правительство приняло решение о переносе главного военно-морского порта на Тихом океане из Николаевска-на-Амуре во Владивосток. В 1875 году для избрания городской Думы Владивостока были подготовлены избирательные списки жителей, имеющих право голоса. Их оказалось 165 россиян и 125 иностранцев. В 1878 году численность населения увеличилось до 8393 человек, из них инородцев – 3441 человек. В 1880 году Владивостоку официально был присвоен статус города, а в 1884 году его население достигло 13 тысяч человек.

До июня 1884 года три области Дальнего Востока (Забайкальская, Амурская и Приморская) подчинялись генерал-губернатору Восточной Сибири. В связи с успехами в освоении дальневосточных земель, увеличением численности населения, развитием хозяйства, а также усилением экспансии западных держав на тихоокеанском побережье Азии правительство России признало необходимым укрепить аппарат управления на востоке страны. Тогда Восточная Сибирь была поделена на два генерал-губернаторства – из дальневосточных областей было образовано Приамурское. К тому времени стало очевидным, что Николаевск как «ворота в южную часть Дальнего Востока» выбран неудачно. Было решено перевести резиденцию военного губернатора Приморской области в военный пост и селение Хабаровку и присвоить ей степень города.

Приамурскому генерал-губернатору подчинялись военные губернаторы Приморской, Амурской, Забайкальской областей (в 1906 году

присоединена к Иркутскому генерал-губернаторству) и начальник острова Сахалин. В 1909 году Приморская область была разделена на области: Приморскую, Сахалинскую и Камчатскую. Приморская область включала Ольгинский, Никольск-Уссурийский, Иманский, Хабаровский и Удский уезды и Уссурийское казачье войско, состоящее из 6 станичных округов. Центром Приморской области стал город Владивосток.

1 октября 1888 года военным губернатором Приморской области стал П.Ф. Унтербергер, который является «отцом-основателем» Владивостокской крепости. Назначенный в 1878 году заведующим инженерной частью Восточно-Сибирского военного округа, он в 1879 году закончил разработку общего плана сооружения крепости, защищающей порт на берегах Золотого Рога, далее разработал подробный план размещения вокруг города оборонительных сооружений. В связи с получением статуса крепости второго разряда, роль города возросла и в августе 1890 года местопребывание военного губернатора Приморской области переносится из Хабаровска во Владивосток. В 1890 году по архивным данным в Приморской области числилось почти 64 тысячи человек, в том числе 35 тысяч русских, из них около 20 тысяч – военные. Во Владивостоке проживало 14446 человек, из них 9365 человек были российскоподданными (8 тысяч – войска гарнизона) и 5081 человек – иностранцы. В тогдашней столице края – Хабаровке – население было в 3 раза меньше, в Николаевске-на Амуре насчитывалось не более полутора тысяч человек.

П.Ф. Унтербергер



В должности военного губернатора Приморской области П.Ф. Унтербергер пробыл 9 лет. За это время были построены Уссурийская железная дорога, порт, плавучий и береговые доки. В Сучане были разведаны большие запасы угля и начата его добыча. Были открыты мореходные классы, введены медицинские и учебные классы, возведены жилые и служебные здания. На территории края основано множество населенных пунктов.

ОБРАЗОВАНИЕ СТАТИСТИЧЕСКИХ ОРГАНОВ В ПРИМОРЬЕ

Первые упоминания о статистической деятельности в Приморье найдены в архивных документах 1863 года, когда на территории будущего Приморского края образовывалась гражданская администрация. Быстрое экономическое развитие Дальнего Востока, рост численности населения, в том числе и из-за переселенцев, оживление сельского хо-

СТАТИСТИКА ПРИМОРЬЯ: ОТ ПРОШЛОГО К НАСТОЯЩЕМУ

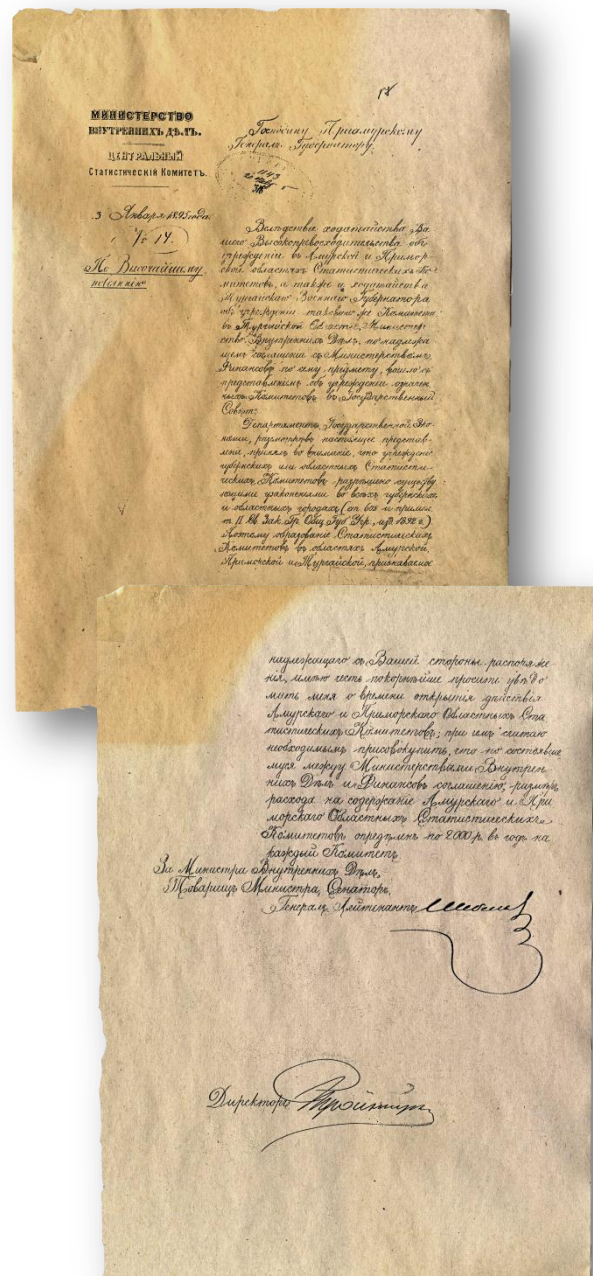
зяйства, торговли выдвинули ряд вопросов, для решения которых необходимы были достоверные сведения. Возникла острая необходимость в создании специального учреждения, занимающегося местной статистикой. В 1892 году военный губернатор Приморской области П.Ф. Унтербергер возбудил перед Приамурским генерал-губернатором С.М. Духовским вопрос об учреждении во Владивостоке Приморского областного статистического комитета.

С.М. Духовской, занимая пост Приамурского генерал-губернатора (с марта 1893 по март 1898 года), заявил себя деятельным и энергичным администратором – были введены регулярные пароходные рейсы между европейской Россией и Дальним Востоком, Хабаровск соединен с Владивостоком железной дорогой, урегулировано сообщение с окраинами по берегу Охотского моря и Камчатки. Генерал-губернатор принимал живое участие в организации Приамурского отдела Императорского Русского Географического общества и немало сделал для развития в крае учебных заведений, устройства помещений для войск, улучшения их быта.

С.М. Духовской



Не было забыто и прошение П.Ф. Унтербергера об образовании статистического органа. Прошение получило поддержку в Петербурге, одобрено Государственным советом, Министерством внутренних дел и Центральным статистическим комитетом. В письме на имя Приамурского генерал-губернатора С.М. Духовского от 3 января 1895 года МВД разрешило образование статистических комитетов Амурской и Приморской областей.



Приказом военного губернатора П.Ф. Унтербергера от 20 апреля 1895 года за №75 был образован Приморский областной статистический комитет. Эту дату можно считать днем основания статистики в Приморском крае, а П.Ф. Унтербергера – основателем статистического органа. Когда в мае 1897 года он сдавал дела военного губернатора Приморской области генералу Д.И. Субботичу, городская Дума, отмечая заслуги П.Ф. Унтербергера, избрала его почетным гражданином Владивостока.

7 июня 1895 года состоялось первое заседание комитета, определившее первостепенные задачи и расходы на его содержание. По «Положению о губернских (областных) комитетах», утвержденному 26 декабря 1860 года императором Александром II, главным назначением комитетов было определено *«исправное содержание местной административной статистики, а именно в установлении по каждой губернии правильных способов собирания, по требованиям Правительства и указаниям Центрального статистического комитета, точных статистических сведений о количестве и качестве земель, народонаселении и производительных силах губернии, проверке и обработке этих сведений по однообразным формам, установленным МВД»*. Комитеты получали право требовать для изысканий и работ содействия всех лиц, подчиненных губернскому начальству.



В штат статистического комитета входили председатель (военный губернатор области), помощник, секретарь и члены комитета (непременные, действительные и почетные). Помощник избирался на 3 года из членов комитета. Непременными членами комитета были вице-губернатор, руководители ведомств на местах (железной дороги, финансов, государственного имущества, медицины, директора училищ), от духовной консистории, городская голова. Они должны были контролировать своевременную доставку сведений от подчиненных им организаций и учреждений. Звание действительного члена присваивалось руководителям и членам научных экспедиций

СТАТИСТИКА ПРИМОРЬЯ: ОТ ПРОШЛОГО К НАСТОЯЩЕМУ

и работ, связанных со статистическими исследованиями: горными, топографическими, геодезическими. Почетные члены избирались из известных лиц, родившихся или проживающих на данной территории, получивших призвание своими исследованиями, или пожертвовавшие на развитие статистики денежные суммы. Они не имели обязательств,

но должны были присутствовать на заседаниях комитета. Секретарь выбирался из лиц, имевших ученую степень или высшее образование, утверждался губернатором. Он подчинялся указаниям ЦСК и следил за своевременным получением данных, вел их систематизацию, обработку, отвечал за делопроизводство и денежную отчетность комитета.

Состав Приморского областного статистического комитета за 1914 год

Председатель комитета:

*Военный губернатор Приморской области генерал-лейтенант
А.Д. Сташевский*

Непременные члены:

Вице-губернатор Приморской области А.А. Корнев; Управляющий Приамурским Управлением Государственных Имущественных ст. сов. П. У. Делле; Заведующий переселенческим делом в Приморском районе, чиновник особых поручений при Переселенческом Управлении Б.М. Клепиков, Управляющий Амурской Казенной Палатой г. ст. сов. Н.Н. Витковский; Инспектор Владивостокского таможенного участка г. ст. сов. С.Н. Латкин; Начальник Уссурийского отделения службы пути С.У. Оффенберг; Непременный член Приморского Областного комитета по крестьянским делам присутствия надв. сов. А.А. Кушнеревский; Настоятель Владимирского Успенского кафедрального собора протоиерей Муравьев; Врачебный Инспектор Приморской области г. ст. сов. С. В. Виноградский; Ветеринарный Инспектор Приморской области ст. сов. А. Я. Лемперт; Председатель Владивостокского Биржевого комитета А. В. Бабинцев; Профессор Восточного института кол. сов. Н. У. Кохановский; Владивостокский Городской Голова У. А. Ющенко; Начальник Владивостокского Торгового Коммерческого порта барон Шаубе; Председатель Войскового Управления Уссурийского казачьего войска полковник Е. Б. Крузе; Управляющий Владивостокского Отделения Государственного Банка кол. сов. У. А. Тихленко; Директор Восточного института А. В. Рудаков

Действительные члены:

Ю.У. Бринер, М.Я. Сидурцев, А.В. Суханов.

СТАТИСТИКА ПРИМОРЬЯ: ОТ ПРОШЛОГО К НАСТОЯЩЕМУ

Из полученных сведений от различных организаций составлялись: статистические таблицы по разным вопросам для ЦСК; статистические ведомости к годовым отчетам губернаторов; памятные книжки со статистическими обзорами. Составление Обзора служило обязательной работой отчетного года, оформлявшееся приложением Всеподданнейшему Отчету генерал-губернатора. Обзор являлся описанием области в отношении экономическом, культурном, административном и финансовом, содержал сведения о народной нравственности, образовании и преступности населения, а также об общественном призрении. Необходимые сведения требовались от правительственных учреждений и должностных лиц.

*Ведомость
Владивостокского Гражданского Полицийского Управления
о фабриках и заводах существующих в г. Владивостоке
за 1894 год*

<i>наименование фабрик и заводов</i>	<i>число фабрик и заводов</i>	<i>число рабочих</i>	<i>число рабочих</i>
<i>Ливовиринских заводов, производящих:</i>			
<i> пиво</i>	1	15000	1
<i> китаянское пиво</i>	4	42840	29
<i>Арсенальных заводов</i>	3	46050	30
<i>Механических заведений</i>	2	72661	55
<i>Курьер. и скарпильных мастерских, производящих работы на сумму более 1000 р.</i>	5	7000	40
<i>Столярных мастерских</i>	2	7100	1/3
<i>Вотчинных мастерских</i>	1	работники производили	
<i>Кирпичных заводов</i>	3	25720	117

Примечание: 1. В ведомости нету не вошедших

Городское полицейское управление по Владивостоку от 19 августа 1895 года в донесении Военному губернатору Приморской области предоставляло данные за 1894 год. В нем была информация:

- по населению, в том числе раздельно по военным и мирному (численность с разбивкой по полу, возрастному составу (взрослые, из них дети), число родившихся, умерших, миграция (прибывших добровольно, сосланные, высланные), национальный состав, вероисповедание, семейное положение);
- земли, посевы, урожай, количество скота;
- промышленное производство (число заводов, мастерских, продукция, число работающих);
- учебные заведения (число, численность обучающихся, учителей);
- число зданий (жилых, нежилых, церквей; с разбивкой по материалам стен – каменные, деревянные);
- цены на основные товары.

Согласно донесению, численность населения составляла 20249 человек, из них мужчин – 17397, женщин – 2852. Родилось 462 человека, умерло – 415, прибыло – 40 человек. Из общей численности: иностранных подданных - 139, китайцев – 4893, корейцев – 551, японцев – 956 человек. Далее приводилась разбивка населения по вероисповеданию: православных – 12191, раскольников – 134, католиков – 683, евангелистов – 154 и т.д. В наличии числилось 1162

СТАТИСТИКА ПРИМОРЬЯ: ОТ ПРОШЛОГО К НАСТОЯЩЕМУ

лошади, 522 головы крупного рогатого скота, 437 свиней. В пользовании было 126 десятин усадебной земли, 105 десятин луговой земли. Во Владивостоке работали: лесопильные производства – 3, механические заводы – 2, кузницы – 5, столярные мастерские – 2, кирпичные производства – 3, пивоварни – 5 (из них на 4 производили китайское пиво). В городе была шестиклассная прогимназия (обучалось 60 мальчиков), женское училище (86 девочек), городское трехклассное училище (80 мальчиков), первая элементарная школа (44 девочки), вторая элементарная школа (14 мальчиков, 21 девочка), портовая школа морского ведомства (19 человек мужского пола).

Владивосток
 О населении Владивостока по сведениям и переписи населения 1894 года по сведениям статистического управления
 № 1894/1 переписный лист

Имя прихода	Всего жителей в записке					Из них записанных				
	муж.	жен.	детей	всего	всего	муж.	жен.	детей	всего	
Троицкий	15	203	3	221	15	203	3	221		
Воскресенский	20	182	1	193	20	182	1	193		
Викторский	10	188	1	199	10	188	1	199		
Ильинский	8	202	-	210	8	202	-	210		
Итого	51	575	5	631	51	575	5	631		

Приморская губерния Маньчжурская Маньчжурская

ПРОВЕДЕНИЕ ПЕРВОЙ ВСЕОБЩЕЙ ПЕРЕПИСИ НАСЕЛЕНИЯ НА ДАЛЬНЕМ ВОСТОКЕ

В 1895-1896 годах была проделана большая подготовительная работа по организации и проведению первой всеобщей переписи населения. В Приморской области к работе по переписи было привлечено свыше 2600 человек, т.е. один переписчик на 86 жителей. В список предметов, полученных переписной комиссией Приморского областного статистического комитета для производства переписи 1897 года, входили:

- положения о Первой Всеобщей переписи населения;

Владивосток
 О населении г. Владивостока по сведениям и переписи населения 1894 года по сведениям статистического управления
 Статистическое Управление

Составляющая	Город Владивосток		Всего в городе		
	муж.	жен.	муж.	жен.	всего
Дворецъ: поточный дворъ	65	64	65	64	129
двѣтѣй и др.	39	44	39	44	83
лицейскій	145	110	145	110	255
двѣтѣй и др.	34	88	34	88	122
Духовническаго	8	11	8	11	19
двѣтѣй и др.	9	15	9	15	24
Почтискаго гражданскаго:					
поточный дворъ	13	15	13	15	28
двѣтѣй и др.	6	6	6	6	12
лицейскій	16	18	16	18	34
двѣтѣй и др.	10	9	10	9	19
Городскихъ составовъ:					
купецкій	60	52	60	52	112
двѣтѣй и др.	39	61	39	61	100
свѣтскій	434	305	434	305	739
двѣтѣй и др.	269	243	269	243	512

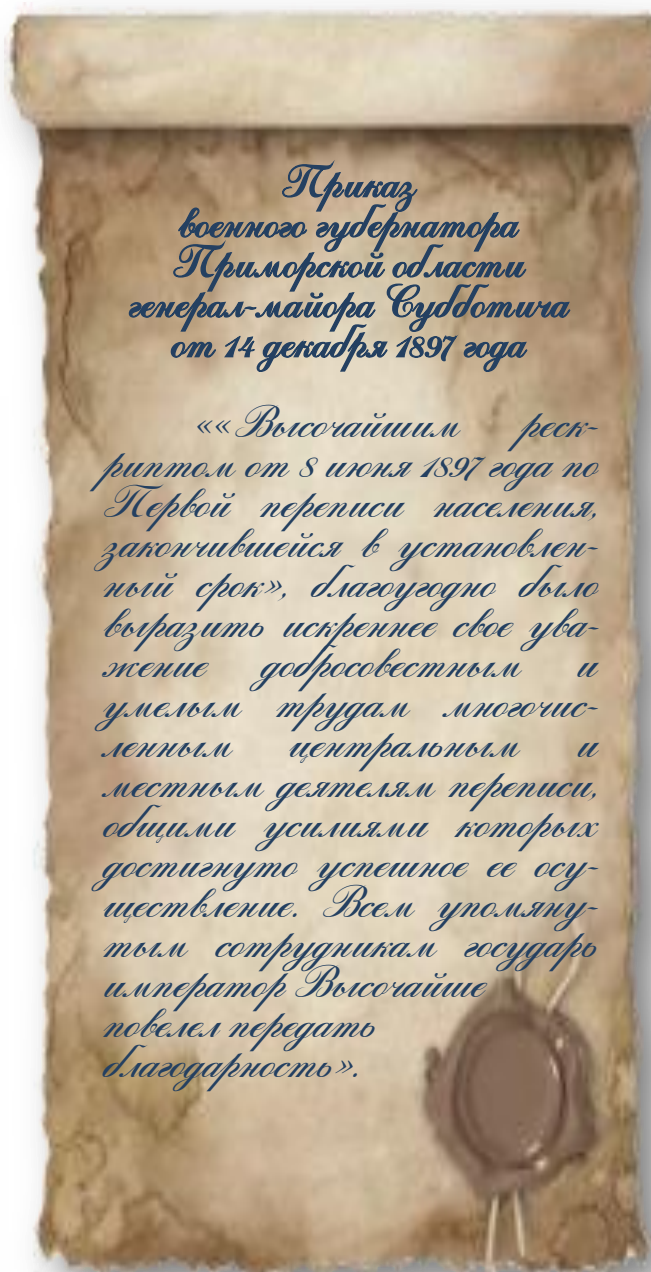
СТАТИСТИКА ПРИМОРЬЯ: ОТ ПРОШЛОГО К НАСТОЯЩЕМУ

- брошюры о предстоящей переписи; наставления для собирания сведений о населенных местах;
- вопросные листы о населенных пунктах, в том числе для городских литер;
- наставления сельским счетчикам;
- переписные листы для оседлого населения;
- переписные листы для бродячего населения;
- экземпляр практического наставления «Как проводить перепись» с заполненными для примера переписными листами;
- экземпляр примерного исчисления расходов по переписи;
- портфели; карандаши.



Рисунок нагрудного знака для счетчиковъ.

Большая часть населения считала, что перепись будет проводиться для увеличения налогов (податей). Современники тех лет писали, что «*в общем, к переписи относились подозрительно и как-то ежились...*». Тем не менее, перепись была проведена и прошла на Дальнем Востоке «успешно». После ее окончания был произведен предварительный подсчет населения, данные по телеграфу немедленно переданы в Петербург.

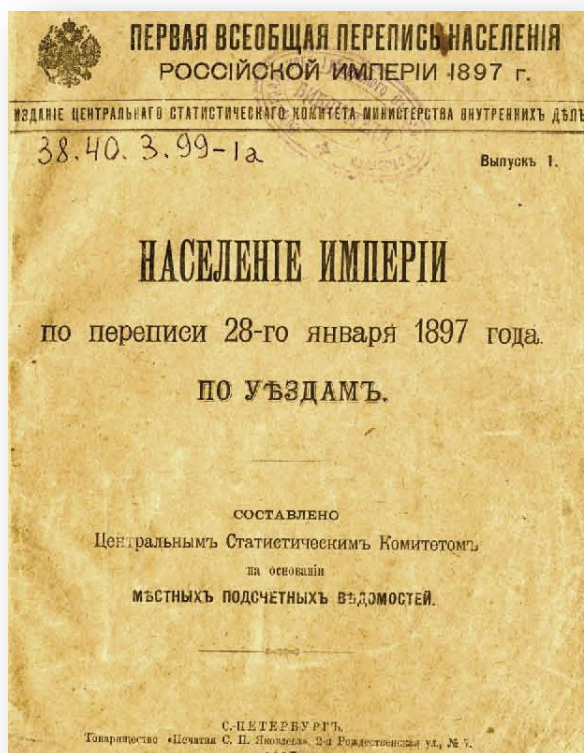


*Приказ
военного губернатора
Приморской области
генерал-майора Судботина
от 14 декабря 1897 года*

«Высочайшим рескриптом от 8 июля 1897 года по Первой переписи населения, закончившейся в установленный срок», благоугодно было выразить искреннее свое уважение добросовестным и умелым трудам многочисленным центральным и местным деятелям переписи, общими усилиями которых достигнуто успешное ее осуществление. Всем упомянутым сотрудникам государь император Высочайше повелевает передать благодарность».

СТАТИСТИКА ПРИМОРЬЯ: ОТ ПРОШЛОГО К НАСТОЯЩЕМУ

По итогам переписи в Приморской области (в ее состав входили территории современных Приморского и Хабаровского краев, Камчатки, Колымы и Чукотки) проживало 223 тысячи человек. Первое место по численности населения занимали Южно-Уссурийский округ Приморской области и Владивосток, где проживали 96 тысяч и 29 тысяч человек, соответственно. В Хабаровске насчитывалось почти 15 тысяч человек. По переписи в Российской империи за Уралом были только два города с населением свыше 50 тысяч – Иркутск и Томск.



В Приморской области мужское население значительно превосходило женское – на тысячу мужчин в среднем приходилось 550 женщин. Наиболее остро эта проблема проявлялась в городах, где число женщин сокращалось до 276 (в Хабаровске) и

184 (во Владивостоке) на тысячу мужчин. Почти половина населения области (49%) – в возрасте от 20 до 39 лет. Сословная структура общества также отличалась от средней российской. На Дальнем Востоке крестьяне и казаки составляли 45% населения. Такое положение дел объяснялось недостаточной заселенностью региона, высокой численностью проживавших на Дальнем Востоке иностранцев и коренных народов. Подданные заграничных государств большей частью были представлены китайскими жителями (31 тысяча), также была высокой численность корейского (12 тысяч) и японского (2 тысячи) населения.

ОРГАНИЗАЦИОННАЯ ДЕЯТЕЛЬНОСТЬ ПРИМОРСКОГО ОБЛАСТНОГО СТАТИСТИЧЕСКОГО КОМИТЕТА

Приморский областной статистический комитет отвечал на полученные запросы. Так, от Владивостокского крепостного интенданта был получен запрос от 4 февраля 1916 года о данных по количеству земли под пашней, лугами, урожае, потреблению зерна (на продовольствие, посев, винокурение), местам продаж, ценам на хлеб, стоимости подвоза, количеству ввозимого зерна, имеющимся хлебозаводам, их мощности, выпускаемым изделиям. Подробный ответ на все вопросы был отправлен 6 февраля 1916 года.

СТАТИСТИКА ПРИМОРЬЯ: ОТ ПРОШЛОГО К НАСТОЯЩЕМУ

М. В. Д.
Г. Владивостокскому Краевому Интенданту.

**ПРИМОРСКИЙ
ОБЛАСТНОЙ
СТАТИСТИЧЕСКИЙ КОМИТЕТ**

№ Владивостокский 1916

На основании Ваших от 4-го сего февраля за № 1649, Статистический Комитет сообщает:

1/ Земли под посевом в Приморской Области состоят в десятинах:

Уезды:	ржи	пшеницы	гречихи	овса	ячменя
Ник.-Уссурийск	672	26370	18163	35797	1122
Иманский	1132	14301	6140	9909	1041
Ольгинский	222	9414	1741	6175	701
Хабаровский	482	4262	1595	3115	381

Под лугами земли состоят:

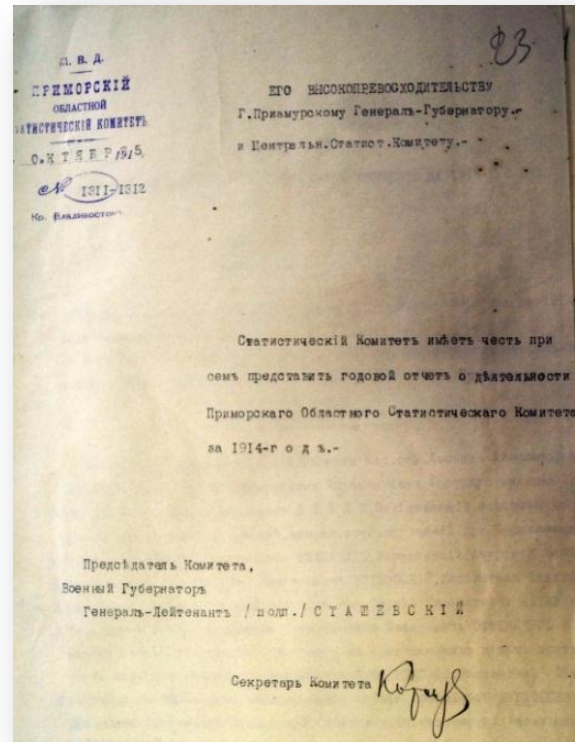
Уезды:	всего
Ник.-Уссурийск	74868
Иманский	53456
Ольгинский	22481
Хабаровский	39194

2/ Из хлебов наиболее засаживаются яровые: пшеница, рожь, овес, ячмень, гречиха, просоно и хлеб; много хлеба на рынках, по случаю неурожая хлебов в 1914 и 1915 г.г., весьма идет и потому является большая потребность по продовольствию населения привозимых хлебов. Что же касается видов на урожай в 1916-году, то ничего определенного сейчас сказать

Канцелярия Приамурского генерал-губернатора в письме от 15 июня 1916 года для осуществления централизованных закупок сахара и для распределения запасов срочно запрашивала данные о количестве населения (городского, сельского, по уездам). Ответ был отправлен 8 июля 1916 года: «На 1 января 1916 года население составляло: 557620 человек, в том числе в городах: Владивосток – 78366, Хабаровск – 47712, Никольск-Уссурийск – 27706; в уездах: Никольск-Уссурийском – 151084, Иманском – 104852, Ольгинском – 61633, Хабаровском – 46354; Уссурийские казацкие войска – 39913 человек».

Ежегодно Центральному статистическому комитету предоставлялся отчет о деятельности. Отчет также предоставлялся Приамурскому генерал-губернатору. Так, в отчете за 1914 год от 31 октября 1915 года пе-

речислены основные выполненные работы комитета, в том числе обязательные «поименованные в положении о Статистическом комитете». Кроме того, был выполнен ряд работ «возникших вследствие требований правительственных учреждений и должностных лиц».



Прежде, чем был отослан отчет о работе, проводилось общее собрание Приморского областного статистического комитета, который ежегодно рассылал своим неизменным членам напоминания: «Статистический комитет, препровождая при сем «Обзор Приморской области за 1914» год просит не отказать во внесении членских взносов за 1916 год трех рублей и стоимости обзора – 2 рублей 50 копеек во Владивостокское казначейство на специальные средства Приморского областного статистического комитета».

СТАТИСТИКА ПРИМОРЬЯ: ОТ ПРОШЛОГО К НАСТОЯЩЕМУ

На собрании исключались из членов комитета по различным причинам, назначались новые члены, решались различные вопросы. Из докладной записки секретаря комитета Котляра общему собранию: «Издательская деятельность комитета будет продолжена в том же направлении, что и предшествующие годы, т.е. будет издаваться «Обзор», «Памятная книжка», «Список населенных пунктов». Но при издании книг весьма важно, чтобы они выходили из печати в определенный срок. Сводка чисел в статкомитете только тогда приобретает жизненный интерес, если все сведения поступят своевременно, возможно в ближайший срок к действительному моменту событий, в противном случае они должны сдаваться в архив, не будучи в состоянии служить базисом для соображений о действительном значении и применимости неотложно требуемых административных мероприятий. Большую задержку причиняет типография, задерживая выпуск книг из-за большого долга статкомитета. Своевременный выпуск книг увеличил бы цены и большой спрос на них».

По сдаточной ведомости имущества Приморский областной статистический комитет на 30 августа 1906 года имел: «Инвентарное имущество: письменный стол, стол для пишущей машинки, пишущая машинка, шкафы двухсоставные – 3, шкафы одинарные большие – 3,

этажерка, кресло, стулья – 4, лампа столовая, счеты канцелярские – 2, чернильный прибор, чернильница, перочистка, печать, штемпель. Библиотека: книг – 2031, из них иностранных – 190; план Владивостока – 4; карты Приморской области, в том числе географических – 28, съемных – 4; издания комитета». По сдаточной ведомости имущества на 1 июня 1913 года к вышеперечисленным предметам прибавилась еще одна пишущая машинка и настольная электрическая лампа с матовой лампочкой. В то же время значительно пополнилась библиотека комитета. В «Памятной книжке Приморской области за 1916 год» значится, что Приморский областной статистический комитет размещался во Владивостоке в здании областного правления по улице Алеутская, 22.

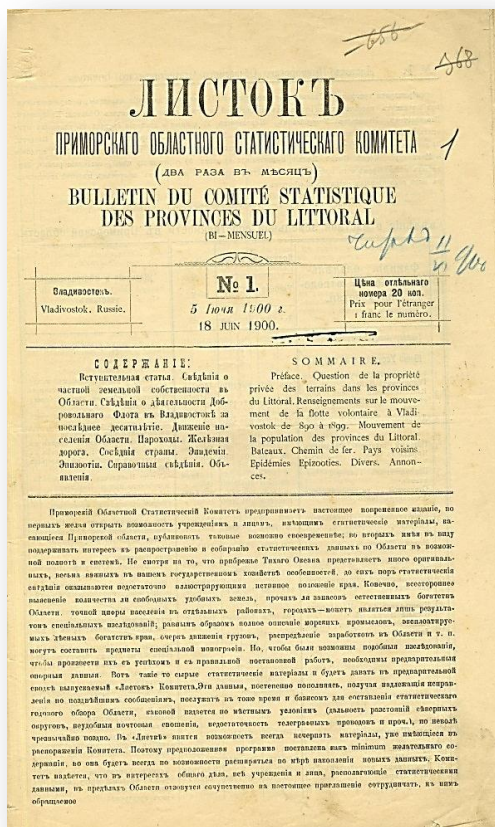


СТАТИСТИКА ПРИМОРЬЯ: ОТ ПРОШЛОГО К НАСТОЯЩЕМУ

ВЫПУСК ИЗДАНИЙ И ПУБЛИКАЦИЯ ИНФОРМАЦИИ

Приморский областной статистический комитет занимался публикацией и распространением информации. Из вступительной статьи первого номера Листка статистического комитета от 5 июня 1900 года: «Приморский статистический комитет предпринимает настоящее повременное издание, во-первых: желая открыть возможность учреждениям и лицам, имеющим статистические материалы, касающиеся Приморской области, публиковать такие, и во-вторых: поддержать интерес к собиранию и распространению статистических данных по области. Предполагается давать материалы по отдельным вопросам местной статистики в специальных очерках и обзорах».

Первый номер статистического листка содержал сведения о частной собственности на землю (поименно кому, когда и где выделены земли, отдельно отведенные в частную собственность или взятые в аренду); данные о деятельности Добровольного флота (движение судов, ведомость по грузам, доставленным из каких городов, отдельно частных и казенных, объемы перевозок грузов, в том числе по видам грузов, перевезено населения); почтово-телеграфная статистика; эпидемиологическая обстановка. Второй номер представлял перечень золотосодержащих приисков и рудников; данные о керосиновых операциях; сведения о промыслах; численность населения; движение народов. В одном из номеров были приведены данные по промышленному производству Приморской области за 1899 год:



Число производств	Количество рабочих	Объем производства (тысяч рублей)
<i>пивоварен</i>		
7	67	145
<i>лесопильных</i>		
3	29	55
<i>кирпичных</i>		
5	835	270
<i>минеральных удобрений</i>		
3	14	50
<i>механических</i>		
3	130	200
<i>типографий</i>		
6	110	170
<i>кузниц</i>		
10	35	25
<i>табачных</i>		
1	45	25
<i>колбасных</i>		
1	5	5

СТАТИСТИКА ПРИМОРЬЯ: ОТ ПРОШЛОГО К НАСТОЯЩЕМУ

В листке специальные разделы были посвящены переселенческой статистике, государственным доходам и расходам, состоянию рынка, ценам на бирже, ценам на рынках. Публиковались данные Уссурийской железной дороги и Добровольного флота о перевозке пассажиров разными классами (взрослых, детей, переселенцев, арестантов, конвоя); данные по преступлениям, метеорологические сведения. Так, были опубликованы данные по заходу судов под флагами стран в порт Владивосток за 1899 год: «*всего – 314, из них русских – 102, германских – 81, японских – 59, английских – 34, норвежских – 22, датских – 5, американских – 4, австрийских и китайских – по 3, французских – 1*».

№ 2. Листок Приморского Областного Статистического Комитета. 7.

Керосиновые операции в г. Владивостоке.

	1891 год.			1892 год.			1893 год.			1894 год.			1895 год.			1896 год.		
	Ян.	Июль.	Фев.	Ян.	Июль.	Фев.	Ян.	Июль.	Фев.	Ян.	Июль.	Фев.	Ян.	Июль.	Фев.	Ян.	Июль.	Фев.
Лангелатте	6260	11700		3560	9878		8650	15695		14078	25313		14078	25313		14078	25313	
Т. Д. Чуринов и К.	7600	12660		7600	12225		7000	12763		18928	34311		18928	34311		18928	34311	
Итого	13860	24360		11160	22103		15650	28458		22906	59624		22906	59624		22906	59624	

Внизу таблицы указаны адреса керосиновых заводов и их мощности в различных годах.

- Населенные места Приморской области (1896 год, 1914 год);
- Обзоры Приморской области (с 1891 по 1905 годы, не издавался за 1903-1904 года);
- Памятные книжки области (с 1900 по 1916 год);
- Анкета 1910 года по материалам обследования сельского населения;
- Опыт исследования экономического положения новоселов (1906, 1907, 1908 года);
- Список населенных пунктов и ярмарок.

Всероссийская Сельскохозяйственная перепись населения 1917 года.

Список населенных мест.

Уезд Владивостокский, волость Владивостокская, № 53.

№ п/п по списку	Наименование населенного пункта, наименование сельского поселения, наименование волости, уездного округа, губернии	Если этот населенный пункт имеет статус города или поселка городского типа	Число жителей по состоянию на 1917 год							Населенные составленные формулы
			1916	1917	№ 2	№ 3	№ 4	№ 5	№ 6	
1	Владивосток		71	74	2	74	1			
2	Бурное		30	42	1	42	1			
3	Владивосток		75	73	3	73	1			
4	Владивосток		5	5	1	5	1			
5	Владивосток		2	11	1	11	1			
6	Владивосток		33	35	1	35	1			
7	Владивосток		11	11	1	11	1			
8	Владивосток		29	33	1	33	1			
9	Владивосток		55	66	1	66	1			
10	Владивосток		18	9	1	9	1			
11	Владивосток		40	51	1	51	1			
12	Владивосток		33	33	1	33	1			

Для составления памятной книжки за 1905 год комитет рассылаал запросы в разные организации и ведомства (в полицейское, почтово-телеграфное, железнодорожное, горное, строительное управление и т.д.) для уточнения численности населения: «*В непродолжительное время прислать поименование должностей, чинов, имен и отчеств, фамилий должностных лиц, постоянный адрес учреждения или временный адрес (если переехали на время военных действий)*».

Помимо листка статистического комитета, который выходил с 1900 по 1910 год (не издавался в 1905-1906 годах), основными изданиями были:

СТАТИСТИКА ПРИМОРЬЯ: ОТ ПРОШЛОГО К НАСТОЯЩЕМУ

Выпуская статистические издания, Приморский областной статистический комитет занимался и их распространением. Об этом свидетельствуют фрагменты переписки:

- с приставом Посыетского участка Уссурийского округа от 13 апреля 1898 года: *«Представляем при сем деньги в размере 9 рублей 50 копеек за вычетом из оных на пересылку 12 копеек вырученные от продажи 6 экземпляров Памятной книжки и адреса календаря Приморской области на 1897 год. О получении денег неотказательно меня уведомить, а также указать, как поступить с оставшимися 14 экземплярами»;*

- с Торговым домом Я. Чурина и К от 27 июня 1911 года: *«В ответ на Ваше предложение от 17 июня за № 270 просим Вас выслать нам для реализации 10 экземпляров Памятной книжки Приморской области»;*

- с Торговым домом Бр. Синкевич: *«В ответ на Ваше отношение имею честь Вас покорнейше пригласить уполномоченное лицо для производства расчета за проданные экземпляры «Опыта исследования экономического положения новоселов» и представить нам нашу комиссионную квитанцию».*

В 1913 году в Хабаровске проходила выставка Приамурского края в ознаменование 300-летия царствования Дома Романовых. В главном павильоне выделено было место научным разработкам. Приглашение было разослано и Приморскому комитету, который в ответном письме принял приглашение, но запрашивал *«будет ли выделено бесплатное место, так как комитет не располагает достаточными средствами»* и просил выделить место размером

«одна кв. сажень пола и четыре кв. сажени стены». Бесплатное место было выделено и комитет не только экспонировал свои издания, но и продавал их. Кроме того, на выставке были представлены 6 диаграмм по населению («Рост городского и сельского населения Приморской области с 1895 по 1913 год», «Распределение населения по полу, возрасту, национальности за 1912 год», «Рост русского и иностранно-подданного населения»), 4 диаграммы по развитию сельского хозяйства, а также «Рост количества построек в городах» и т.д.

Статистические комитеты обменивались между собой выпускаемыми изданиями. Так, в 1914 году были получены статистические издания не только Центрального Статистического комитета, от комитетов по Сибири и Дальнему Востоку, но также от Тобольского, Сибирского, Вятского, Нижегородского, Акмолинского (Омск), Минского, Гродненского, Дагестанского и других комитетов.



СТАТИСТИКА
В СОВЕТСКОЕ
ВРЕМЯ

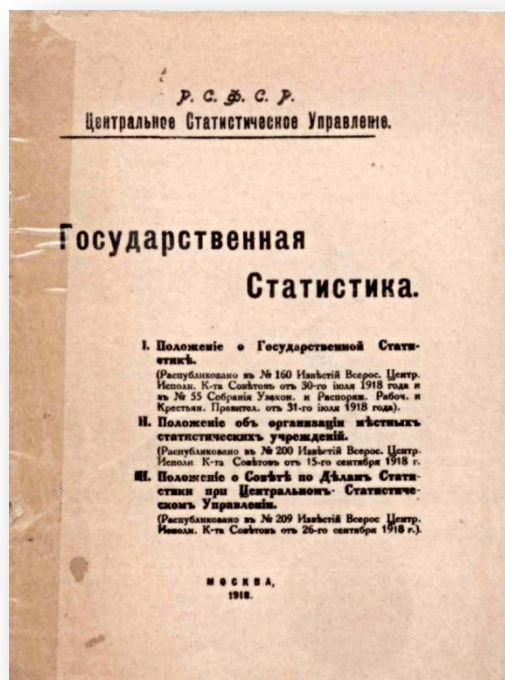


СТАНОВЛЕНИЕ СОВЕТСКОЙ СТАТИСТИКИ

С начала установления советской власти в России центром статистической работы стал созданный в декабре 1917 года Высший совет народного хозяйства (ВСНХ). В его структуре был организован отдел статистики и переписи, который возглавил П.И. Попов. Но ВСНХ не мог обеспечить единства и организованности всех статистических работ – нужна была централизованная система государственной статистики. В июне 1918 года был созван Первый Всероссийский съезд статистиков, который обсудил представленный П.И. Поповым проект Положения о государственной статистике, и Декретом Совета Народных Комиссаров от 25 июля 1918 года «О государственной статистике» было оформлено создание в стране единого общегосударственного органа – Центрального статистического управления (ЦСУ). Первым управляющим ЦСУ был назначен П.И. Попов.



ЦСУ в эти годы имело права Народного комиссариата, управляющий входил в СНК с правом совещательного голоса. 3 сентября 1918 года было утверждено Положение об организации местных статистических учреждений. Во всех губерниях, городах, приравненных к ним, и уездах были созданы статбюро. Тем самым были заложены основы советской государственной статистики. ЦСУ вело статистику важнейших отраслей народного хозяйства, руководило развитием статистики в стране и распространением статистических знаний. В качестве рабочего органа ЦСУ была организована внутренняя Коллегия, заседания которой по регламенту проводились регулярно два раза в неделю.

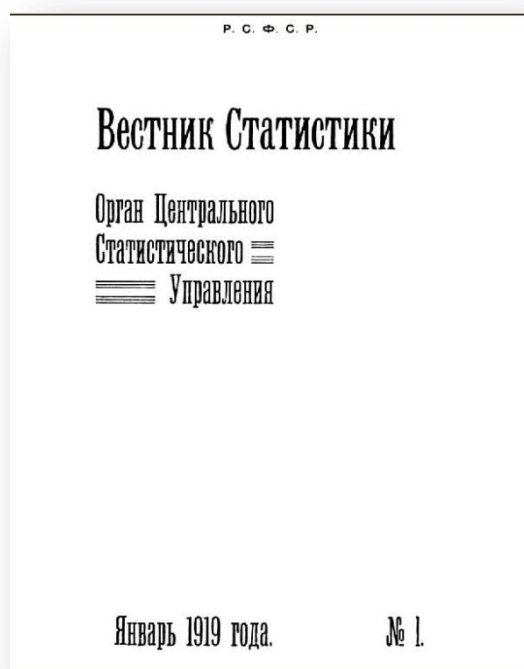


При ЦСУ был создан Совет по делам государственной статистики, призванный разрабатывать планы статистических работ, программы сбора данных и их обработки, согласовывать деятельность общегосударственных ведомственных

СТАТИСТИКА ПРИМОРЬЯ: ОТ ПРОШЛОГО К НАСТОЯЩЕМУ

статистических данных. Для контакта между представителями статистической науки и практики, обсуждения программно-организационных вопросов ЦСУ созывало съезды и конференции статистиков. В 20-е годы XX века состоялось четыре съезда: в 1918, 1919, 1922 годах – всероссийские, а в 1926 году – всесоюзный. Всесоюзный съезд был посвящен рассмотрению вопросов проводимых в 1926 году переписей (демографической, сельскохозяйственной, промышленной и торговой). Заседание съезда проходило в Политехническом музее (Лубянская площадь, Китайский проезд). От Приморского края присутствовал врио завгубстатбюро Летавин.

Деятельность ЦСУ и его местных органов, организационные и методологические проблемы статистики освещались в издаваемом с 1919 года журнале «Вестник статистики» и «Бюллетене Центрального статистического управления».



В условиях Гражданской войны и интервенции, ломки старого аппарата управления на большинстве предприятий отсутствовал налаженный учет, получить статистические материалы можно было только путем переписей и обследований. Широкому использованию переписей способствовали также традиции дореволюционной статистики. В 1918 году была проведена промышленно-профессиональная перепись. Данные этой переписи решали две основные задачи: дать характеристику современного технико-экономического состояния промышленности и изучить динамику промышленности с января 1913 по июнь 1918 года. Для ее проведения было разработано 14 формуляров, из них восемь – общего характера и шесть – специализированных по отдельным производствам. Перепись проводилась экспедиционным методом, были охвачены только 31 губерния из 50. Проведенная перепись совмещала перепись промышленных предприятий с профессиональной переписью рабочих и служащих этих предприятий.

Большое значение придавалось выборочным обследованиям. В 1919 году было проведено десятипроцентное выборочное обследование крестьянских хозяйств при одновременном сплошном учете всех уже имевшихся совхозов и колхозов. Сведения были получены по 26 губерниям европейской части России. В 1918-1919 годах проводились обследования питания городского и сельского населения и ряд других работ.

СТАТИСТИКА ПРИМОРЬЯ: ОТ ПРОШЛОГО К НАСТОЯЩЕМУ

В 1920 году были проведены перепись населения, сельскохозяйственная перепись и перепись промышленности, причем все переписи выполнялись как единый комплекс. Был издан специальный декрет Совета народных комиссаров от 1 мая 1920 года о проведении переписи. Из-за Гражданской войны и нехватки квалифицированных кадров переписью было охвачено примерно 72% населения всей страны. Программа переписи, кроме основных демографических вопросов, обязательных для любой переписи включала ряд вопросов, отражающих особенности того времени (участие в войнах, социальная характеристика опрашиваемого и т.д.). Материалы переписи использовались для составления плана ГОЭЛРО и разработке мер по переходу от продразверстки к продналогу. «Важным явлением», по словам В.И. Ленина, стал выход составленного по итогам переписи издания ЦСУ «Грамотность в России».



В то же время некоторые работы, проводимые ЦСУ, вызывали раздражение органов власти. Неоднократно высказывались недовольства работой ЦСУ со стороны СНК. В.И. Ленин, как председатель СНК, упрекал ЦСУ и П.И. Попова за «академизм» в работе, он считал, что «статистики должны быть нашими практическими помощниками, а не схоластиками».

С 1919 года в стране стала действовать система бюджетных исследований. С 1923 года ЦСУ впервые применило метод закладки бюджетных тетрадей, в которые сам домохозяин вносил текущие записи, а статистики контролировали. Актуальной проблемой в условиях военного коммунизма, а потом НЭПа стала проблема цен. Неконтролируемый государством «вольный» рынок занимал до 80% оборота продовольственных товаров. В составе ЦСУ был создан отдел статистики торговли, одной из задач которого был сбор данных о ценах. Цены регистрировались один раз в месяц примерно по 200 наименованиям товаров в губернских и окружных городах, по 100 – в уездных городах, по 40-50 наименованиям товаров – в сельской местности.

Переход к новой экономической политике и восстановление товарно-денежных отношений потребовали дальнейшего расширения статистических работ. Программа текущей промышленной статистики предусматривала получение сведений о числе дней работы, численности рабочих, количестве отработанных человеко-дней, выработке изделий в натуре, потреблении и остатках

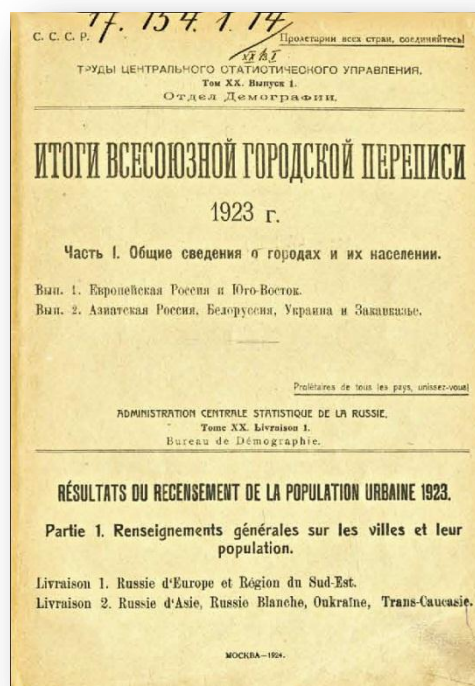
СТАТИСТИКА ПРИМОРЬЯ: ОТ ПРОШЛОГО К НАСТОЯЩЕМУ

топлива и сырья. Велась работа по созданию текущего статистического учета и в сельском хозяйстве. Предпочтение отдавалось сплошным обследованиям: весенний опрос (доля выборки 5-10% хозяйств), осенний опрос (на основе выборки), сбор сведений о состоянии посевов и трав и уборке урожая, бюджетно-монографические обследования крестьянских хозяйств, динамические обследования (гнездовые переписи) крестьянских хозяйств.

Центр тяжести статистических работ постепенно переносился с единовременных обследований на текущую статистику. Формированию текущей статистической отчетности было посвящено «Положение о государственной текущей промышленной статистике» от 4 января 1919 года, где впервые были четко установлены и сформулированы оперативные функции статистики. В целях обеспечения достоверности и сопоставимости статистических данных были предусмотрены меры по упорядочению всей системы первичного учета на предприятиях. Предусматривалась унификация записей в фабрично-заводских книгах в пределах каждой отрасли промышленности. Оговаривались сроки и порядок предоставления данных в губернские статистические бюро. Положение представляло собой первый вариант организации статистической отчетности, которая сформировалась в начале 1930-х годов и стала основным источником данных. В Положении были выражены тенденции, определившие развитие советской статистики на долгие годы.

Государственная статистика в советский период изначально строилась по административно-территориальному принципу. В связи с созданием в декабре 1922 года Союза Советских Социалистических Республик 17 июня 1923 года был учрежден общесоюзный статистический орган – ЦСУ СССР, после чего начали создаваться и республиканские статистические управления. Первым руководителем ЦСУ СССР был назначен П.И. Попов, до этого управляющий ЦСУ РСФСР.

В 1923 году была проведена городская перепись, учитывающая население, промышленность, домовладения и квартиры, торговые предприятия. Перепись распространялась на всю территорию СССР – было охвачено 2192 города и поселка городского типа. В 1925 году прошло всесоюзное обследование мелкой (неценовой) и кустарно-ремесленной промышленности, которое выявило масштабы мелкого производства, игравшего немаловажную роль в промышленности в целом.



СТАТИСТИКА ПРИМОРЬЯ: ОТ ПРОШЛОГО К НАСТОЯЩЕМУ

Самая значительная из статистических работ того периода – составление ЦСУ баланса народного хозяйства СССР 1923/24 хозяйственного года. Баланс давал увязанное друг с другом производство и распределение материальных благ в народном хозяйстве. Основное членение проводилось по отраслям народного хозяйства, в которых непосредственно создаются материальные блага, и по основным категориям производственного и непроизводственного потребления. Таким образом, баланс народного хозяйства включал уже основную идею межотраслевого баланса.

С первых лет Советской власти для определения наличия хлебных ресурсов и их использования составлялся хлебофуражный баланс. Строился баланс по территориальному признаку. В 1925/26 годах ЦСУ попытался построить баланс по экономическим группам хозяйств. На основе этих опытных расчетов некоторыми политиками и экономистами был сделан вывод, что кулаки сосредоточили огромную долю зерна и на этой основе требовали раскулачивания деревни. П.И. Попов решительно отвергал возможность таких выводов из хлебофуражного баланса. Столкновение статистики и политики закончилось отставкой П.И. Попова.

В 1926 году начальником ЦСУ СССР был назначен В.В. Оболенский (партийный псевдоним Н. Осинский), также он возглавил журнал «Вестник статистики». На смену

профессиональному опытному статистике П.И. Попову пришел партийный работник, возглавляющий ЦСУ, а затем и ЦУНХУ до 1935 года.



В.В. Оболенский

Для повышения эффективности работ государственной статистики в марте 1926 г. была предпринята реорганизация – ЦСУ СССР было наделено правами наркомата. В составе ЦСУ был создан Статплан – плановая комиссия, которая должна была улучшить связи ЦСУ и Госплана. Без разрешения Статплана не могли выполняться никакие статистические работы. По сути это было первым практическим шагом подчинения статистики органам планирования, которое произошло через несколько лет. Была изменена структура ЦСУ – вместо 30 ранее существовавших отделов было создано административно-финансовое управление и шесть секторов (народного хозяйства, сельского хозяйства, промышленности, труда, обмена и сектор социальной статистики).

СТАТИСТИКА ПРИМОРЬЯ: ОТ ПРОШЛОГО К НАСТОЯЩЕМУ

ВСЕСОЮЗНАЯ ПЕРЕПИСЬ НАСЕЛЕНИЯ 1926 ГОДА

Для решения задач индустриализации, экономики и многих социальных вопросов нужны были сведения о численности и составе населения страны. Стала очевидной необходимость первой Всесоюзной переписи населения на всей территории образованного СССР. За месяц до начала переписи в газете «Правда» началось печатание специальной вкладки, посвященной вопросам переписи. В них указывалось, что *«каждый может спокойно давать точные ответы на вопросы личного листка, так как ответы эти не будут использоваться для каких либо административных целей или взимания налогов»*. Перепись была не политизирована. В 1926 году от переписи ждали *«просто точного портрета общества»*, который позволит *«строить жизнь»*.

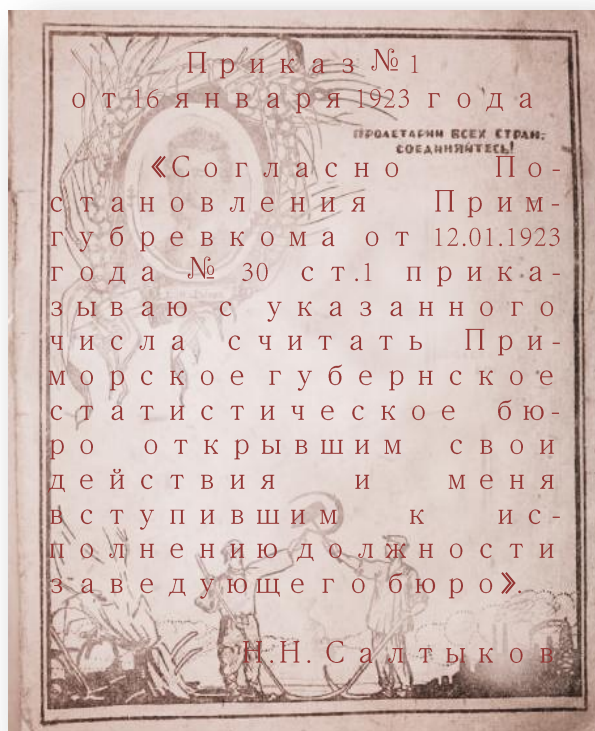
Перепись проходила по состоянию на 17 декабря 1926 года, в городах проводилась в течение 7 дней, на селе – 14 дней. Наряду с личным листком заполнялась семейная карта, в которой регистрировались продолжительность брака, демографический состав и жилищные условия семьи. По итогам переписи численность населения составила 147 млн. человек, из них мужчин – 71 млн. человек (48%). В городах проживало 26.3 млн. человек (18%). Также перепись позволила установить численность и состав трудовых ресурсов, численность безработных (около 1 млн. человек по стране), число беспризорников.

Предварительные итоги были опубликованы в 1927 году, полные – в 1928-1933 годах в 56 томах. Тогда начала складываться традиция использовать статистические данные в качестве подведения итогов к юбилейным датам. В 1927 году к десятилетию Советской власти был издан статистический справочник.



СОЗДАНИЕ СОВЕТСКИХ ОРГАНОВ СТАТИСТИКИ НА ДАЛЬНЕМ ВОСТОКЕ

На Дальнем Востоке Советская власть была установлена 25 октября 1922 года, тогда же прекратила существование Дальневосточная республика (ДВР), созданная в 1920 году. В 1923-1924 годах существовала Дальневосточная область со столицей в Чите. Под управление Дальревкома были переданы губернии: Забайкальская, Прибайкальская и Приамурская, Амурская, Приморская и Камчатская, преобразованные из одноименных областей. После установления Советской власти потребность в статданных была очень острой и во всех губерниях по инициативе местных органов и на их средства возникали статистические бюро. Их организаторы имели слабое представление о деятельности подобных органов. Не имея связи с Москвой, каждое бюро работало по своей программе.

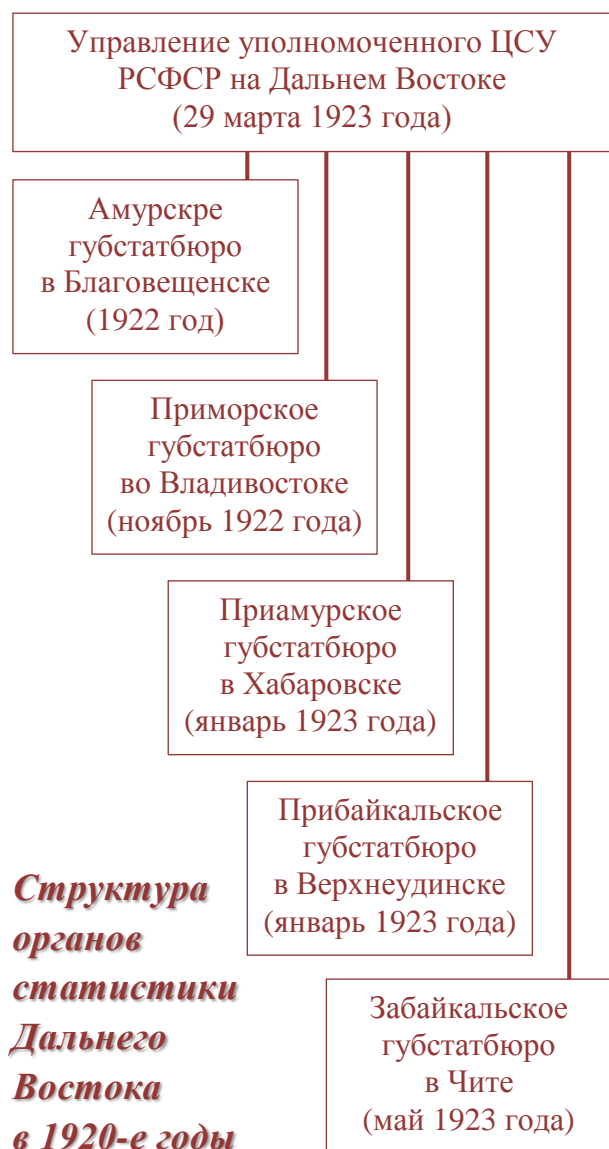


Все это относилось и к Приморскому губстатбюро, организованному в ноябре 1922 года и в январе 1923 года преобразованному в самостоятельный отдел губревкома. По штату в бюро состояли: общий отдел – 6 человек, с/х секция – 4, промышленности и труда – 5, экономическая – 2, демографическая – 4 человека.

Датой возникновения советской Государственной статистики на Дальнем Востоке следует считать 29 марта 1923 года, когда Дальревком принял Постановление о введении в действие на территории ДВ области «Положения о государственной статистике» от 25 июля 1918 года, утвержденного декретом СНК и «Положения об организации местных статистических учреждений» от 3 сентября 1918 года. Одновременно был отменен изданный Правительством ДВР закон о Статистическом управлении. Руководящим органом стало Управление уполномоченного ЦСУ РСФСР на Дальнем Востоке. На должность Уполномоченного ЦСУ по организации и проведению городской переписи населения в губерниях восточной окраины России был назначен В.Э. Монтвид.

Дальревкомом 14 апреля 1923 года было утверждено «Временное положение об организации государственной статистики на Дальнем Востоке». Одновременно был утвержден и штат, состоящий из 118 человек на всю Дальневосточную область. Организация губстатбюро была официально оформлена к 1 мая 1923 года. Были назначены руководители всех губернских статбюро. Руководителем Приморского Губстатбюро в ноябре 1923 года стал О. Г. Ир. На этой должности он проработал до конца 1930 года.

СТАТИСТИКА ПРИМОРЬЯ: ОТ ПРОШЛОГО К НАСТОЯЩЕМУ



В июне 1923 года в Чите была проведена Первая дальневосточная областная статистическая конференция, на которой был рассмотрен план работы статорганов Дальнего Востока и программа проведения сельскохозяйственной переписи. В сентябре 1923 года состоялось первое заседание коллегии управления Уполномоченного ЦСУ на ДВ. В состав коллегии входили Уполномоченный ЦСУ как председатель, заведующие отделами и их помощники, секретарь. На коллегии рассматривались и обсуждались все

важнейшие мероприятия статистики. В декабре того же года в Чите состоялась Вторая дальневосточная статистическая конференция. Конференцией были приняты разработанный план и программа публикаций итогов сельскохозяйственной переписи 1923 года, рассмотрен и одобрен план работ на 1924 год по всем отраслям статистики. При утверждении плана работ конференция исходила из установленной на 1924 год численности штата работников статорганов Дальнего Востока – 147 человек.

В феврале 1924 года в результате нового районирования в Приморскую губернию вошло 5 уездов, которые в свою очередь были разделены на волости. Во всех уездах в этом же году были организованы статистические бюро. Организация государственной статистики закончилась созданием сети волостных статистиков. Кроме того, на местах действовали добровольные корреспонденты, которые проводили большую работу. Они четыре раза в год сообщали статистическим органам о состоянии сельского хозяйства по особым сезонным книжкам, на 1 и 15 число летнего месяца сообщали сведения о состоянии хлебов.

Уполномоченный ЦСУ РСФСР В.Э. Монтвид в мае 1924 года на объединенном заседании Дальревкома и ДВ областной оценочной комиссии (Дальэкосо) представил доклад об итогах работы органов статистики на Дальнем Востоке. Дальревком признал деятельность органов

СТАТИСТИКА ПРИМОРЬЯ: ОТ ПРОШЛОГО К НАСТОЯЩЕМУ

статистики за первый год существования удовлетворительной, хотя и не решившей в полной мере практические вопросы экономических органов. Решено было укрепить статистический аппарат специалистами. В связи с намеченным расширением работ, Дальревком постановил переименовать Управление уполномоченного ЦСУ РСФСР в Дальневосточное областное статистическое управление. В 1924 году административный центр Дальневосточной области был перенесен в Хабаровск, в связи с чем областное статуправление выехало из Читы в Хабаровск и в августе возобновило свою деятельность. В то время В.Э. Монтевид был отозван в ЦСУ, а управляющим ДВ областным статистическим управлением назначен П.Е. Терлецкий.

В мае 1924 года начал печататься «Бюллетень Приморского губернского статистического бюро». В августе того же года в Приморском губстатбюро состоялось совещание, в постановлении которого отмечалось, что «хоть статбюро и пытается охватить все вопросы местной жизни (за этот период были проведены городская и сельскохозяйственные переписи, составлено 19 таблиц), вместе с тем не собраны такие данные, как расслоение населения, продуктивность сельхозпроизводства, грузооборот». В объяснительной записке к докладу секции промышленности говорилось об имеющихся проблемах: «Промсекция вполне могла бы справиться со всей


работой, необходимо только заставить организации своевременно выполнять задания. Работа по проверке бланков обследования сильно сократилась из-за порчи единственного арифмометра. Этот недостаток весьма ощутим и отражается во времени».

Из доклада о проводимых статистических работах по промышленности за 1923-1924 года:

«Доклады работников, проводивших обследования и выверку бланков А и Б указывает на то, что на местах нет ни только статистической, но даже бухгалтерской отчетности. Необходимо хоть раз провести экспедиционное обследование ряда промышленных предприятий, чтобы ближе подойти к действительности, а главное провести инструктаж на местах. Трудности возникали при разбивке рабочих на производственных и непроизводственных».

СТАТИСТИКА ПРИМОРЬЯ: ОТ ПРОШЛОГО К НАСТОЯЩЕМУ

На заседании Пленума Дальревкома 17 сентября 1924 года в Хабаровске под председательством Я.Б. Гамарника с докладом «Задачи статистики» выступил управляющий ДВ облстатуправлением П.Е. Терлецкий. Пленум постановил: «Признавая задачи соответствия статистики практическим потребностям государственных органов на ДВ, пленум обращает внимание на улучшение качественного состава работников органов статистики. Необходимо улучшить постановку текущей статистики промышленного производства, учет производительности труда. Ввиду отсутствия данных, характеризующих состояние золотодобывающей промышленности, необходимо провести в следующем году обследование. Считая необходимым использование всех ведомственных материалов поручить статистическому управлению войти в контакт с соответствующими учреждениями по вопросу объединения работ и программ в отношении используемых материалов. Считаем важным освещение результатов статобследований и поручить продолжить издание «Статбюллетень по ДВО»».



Один из выпусков статбюллетеня Дальстатуправления в разделе хроники сообщал: «В январе 1925 года во Владивостоке по инициативе собрания губстатбюро образован кружок работников учета, объединивший в себе статистиков и бухгалтеров, работающих в организациях города. Кружок по линии статистики поставил своей задачей координирование работ отдельных учреждений, изжитие ненужного параллелизма в работе, повышения квалификации, путем совместных докладов и организации лекций, о чем велись предварительные переговоры с профессорами университета». По штату в Приморском губстатбюро работало 36 человек.

Из-за несоответствия старой системы административного устройства задачам социалистического строительства 4 января 1926 года ВЦИК принял решение «О районировании ДВ». В рамках реформы ликвидировались губернии, уезды и волости. Губернии и уезды заменялись округами, волости укрупнялись и преобразовывались в районы. На месте упраздненной ДВ области были определены границы созданного Дальневосточного края с центром в Хабаровске. Вместо 4 губерний были образованы 9 округов – Амурский, Владивостокский, Зейский, Камчатский, Николаевский, Сретенский, Сахалинский, Хабаровский и Читинский. Прошедший в марте 1926 года I съезд Советов на ДВ, объявил о создании Дальневосточного края. Дальревком передал свои функции исполкому Дальневосточного краевого Совета рабочих, крестьянских и красноармейских депутатов.

В связи с реформой ДВ областное статистическое управление было переименовано в ДВ краевое статистическое управление, губстатбюро преобразованы в окружные статистические бюро. При исполнении Владивостокского окружного Совета рабочих, крестьянских и красноармейских депутатов было образовано Владивостокское окружное статистическое бюро, состоящее из четырех секций. Уездные статбюро были переименованы в районные (по числу районов их было 14).

Еще в феврале 1926 года на заседании бюро Далькрайкома ВКП(б) выступил Я.Б. Гамарник с предложением *«ввиду полного отсутствия коммунистов в Дальстатуправлении, что влечет за собой подчас неправильное освещение статистикой ряда важнейших вопросов, просить ЦК командировать на Дальний Восток уполномоченного ЦСУ – члена партии...»*. Поэтому на должность заведующего краевым статистическим управлением в 1927 году был назначен М.П. Копытин (руководителем был до марта 1930 года), П.Е. Терлецкий стал его заместителем.

В ЦИК и СНК РСФСР 4 ноября 1927 года приняли постановление «Об утверждении положения о местных органах госстатистики». Окрстатбюро переименовывались в окружные статотделы, находились в подчинении окружных исполнительных комитетов и их президиумов. В штате Владивостокского окружного статистического отдела с 23 декабря 1928 года состояло 32 человека.

РЕШЕНИЕ ОРГАНИЗАЦИОННЫХ ВОПРОСОВ

Все возникающие вопросы по организации статистических работ рассматривались на коллегиях, в программе которых отражались важные темы. Так, протокол заседания № 2 коллегии ДВ областного статистического управления от 12 января 1925 года содержал следующие вопросы:

- по населению (о постановке учета естественного движения населения, о списках населенных пунктов);
- по сельскому хозяйству (методы учета посевных площадей, урожайная статистика, методы исчисления с/х продукции и составления баланса, о состоянии разработки материалов военно-конского учета 1924 года);
- по промышленности (организация обследования цензовой промышленности, производительность труда в промышленности, кооперативная статистика);
- обследование крестьянских бюджетов в 1925 году, методы исследования социальной дифференциации крестьянских хозяйств;
- обследование питания населения, о бюджетах рабочих, о подготовке к переписи 1926 года;
- о взаимоотношениях с местными органами;
- об издательской деятельности.

За две недели октября 1928 года прошли четыре коллегии Далькрайстатуправления. На них отчитывались о проделанной работе заве-

СТАТИСТИКА ПРИМОРЬЯ: ОТ ПРОШЛОГО К НАСТОЯЩЕМУ

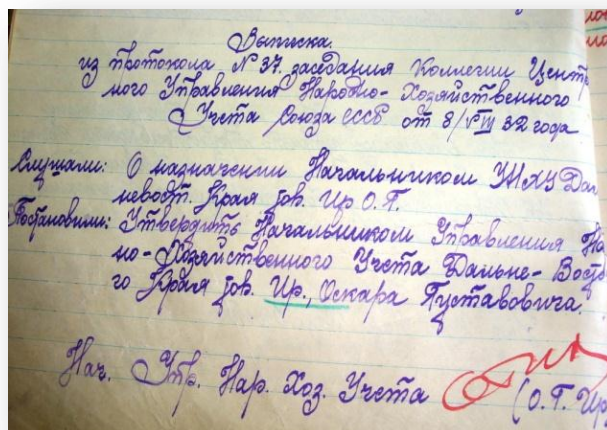
дующие секциями, заведующие окружными статистическими отделами. В отчетах отмечались недостатки и недоработки в работе, всегда перечислялись мероприятия, которые необходимо провести, чтобы не допустить этого в дальнейшем.

Например, на коллегии от 18 декабря 1928 года, проходившей в Хабаровске под председательством заведующего ДСУ М.П. Копытина, заслушивали отчет заведующего Владивостокского окружного статистического отдела О.Г. Ира о работе за 1927-1928 годы. В постановлении признали работу удовлетворительной, из недостатков были отмечены: слабо проведена разработка крестьянских бюджетов (из заложенных 9 ведется 5), несвоевременное представление материалов весеннего опроса. В дальнейшей работе предложено обратить внимание на постановку и ведение по программе ЦСУ учета механического движения населения по материалам адресного стола; предоставить материалы и соображения по учету миграции корейского и китайского населения; усилить связь с научными кадрами.

На заседании коллегии Далькрай-статотдела от 10 октября 1929 года в соответствии с предложениями ЦСУ РСФСР на 1930 год были утверждены следующие штаты статотделов по Дальнему Востоку: Хабаровский – 15 человек, Владивостокский – 32, Сретенский – 13, Амурский – 26, Читинский – 23, Зейский – 9, Сахалинский и Камчатский – по 2 человека. В связи с сокращени-

ем фонда зарплаты (на 8%) в штате Владивостокского статотдела в 1930 году было 29 человек: общий отдел (5), секции сельского хозяйства (6), промышленности (3), статистики обмена (5), статистики труда (4), социальной статистики (5), баланса народного хозяйства (1). По должностям распределение шло на заведующих секциями, старших статистиков, статистиков, счетчиков.

Регулярно проводились заседания ответственных работников Владивостокского окрстатбюро (окрстатотдела). Так, повестка заседания от 15 ноября 1928 года содержала следующие пункты: 1. отчетный доклад зав. секцией труда и промышленности (Я.М. Бовкевич); 2. содоклад зав. краевым бюро статистики труда (т. Богин). На повестке от 6 декабря 1928 года были: 1. отчет о работе секции сельскохозяйственной статистики; 2. состояние работ по профстатистике (т. Норвелло); 3. тезисы доклада т. Ира на краевой статистической конференции «Опытное обследование рисового хозяйства Владивостокского округа и проекты разработки форм»; 4. текущие дела.



Ветмена
из протокола № 34 заседания Комиссии Учета
ного Управления Хабаровско-Владивостокского
Учета Союза СССР от 8/12/28 года

Вручили: О. Магальницкий, Яковлевичи Учету
Иванов. Иван. Учету О.Т.

Подписали: Удвелевич, Яковлевичи Удвелевичи
Иванов-Владивостокского Учета Владивостокского
Учета Учету Учету Учету

Иван. Учету. Иван. Учету Учету (О.Т. Учету)

СТАТИСТИЧЕСКИЕ ПЕРЕПИСИ И ОБСЛЕДОВАНИЯ НА ДАЛЬНЕМ ВОСТОКЕ

На Дальнем Востоке после установления Советской власти перепись населения 1926 года проходила впервые. В составлении этнографической карты Дальнего Востока и подготовке к переписи принимал участие путешественник, географ, этнограф, исследователь Дальнего Востока, военный востоковед, писатель В.К. Арсеньев.

Президиум Владивостокского окружного исполкома по переписи принял специальное постановление о мерах содействия успешному проведению переписи 1926 года. Заведующий Окрстатбюро О.Г. Ир в письме районным статистикам от 20 ноября 1926 года писал: *«Только 17 ноября Окрстатбюро получило сообщение о ставке регистратора. Она составляет 2 рубля 50 копеек в сутки. Мы осознаем, что такая ставка не является особо заманчивой, однако правительство не может отпустить в данный момент большей суммы. Тем не менее, ставка гарантирует приглашение работников, которые могут справиться с этой работой. Успех переписи зависит от того как нас встретит население. Необходимо принять все меры и развернуть повсеместную пояснительную кампанию»*. Был выпущен специальный плакат к предстоящей переписи, где указывались даты проведения переписи, ее задачи.

Постановление Президиума Владивостокского окружного исполнительного комитета по переписи

«Настоящим всем учреждениям, должностным лицам объявляется, что согласно постановлениям ВЦИК и СНК от 28.06.1926 и 27.09.1926 о мерах содействия успешному проведению переписи 1926 года:

Все граждане должны беспрепятственно допускать в свои жилища начиная с 18.12.1926 года по 1.01.1927 года с 8 часов утра до 6 часов вечера регистраторов переписи, по предъявлению удостоверения специально выданного на право проведения переписи.

Все ответственные по домовладениям обязаны до 14 декабря составить списки жильцов с указанием числа жильцов по схеме:

Точный адрес

Квартира 1 - человек (в ней проживает душ обоего пола, из них китайцев, корейцев)

Квартира 2 - человек (в ней проживает душ обоего пола, из них китайцев, корейцев) и т.д.

За неисполнение всех требований виновные подлежат ответственности в административном порядке по постановлению Окрисполкома №8».

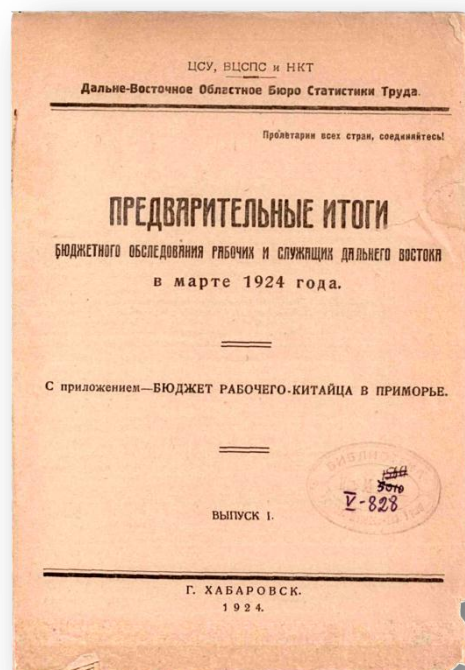
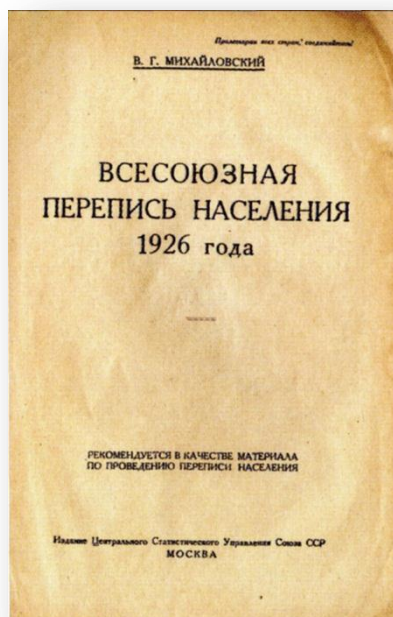
Пред. Окрисполкома т. Кошкарев
Зав. Окрстатбюро т. Ир

СТАТИСТИКА ПРИМОРЬЯ: ОТ ПРОШЛОГО К НАСТОЯЩЕМУ

На русском и китайском языке специальной листовкой было выпущено специальное сообщение: *«Уважаемые китайцы! Советское Правительство постановило провести Всероссийскую перепись населения. Китайское общество извещает, что перепись не преследует налоговых целей. Все граждане китайцы приглашаются давать правильные ответы на вопросы переписи. Требуется обязательного предъявления удостоверения с печатью и подписью председателя окрисполкома»*. Был приведен и бланк переписи, который назывался Личный листок.

По итогам переписи населения 1926 года в Дальневосточном крае, состоящем из 9 округов, проживало 1881.4 тыс. человек. Из общего итога: мужчины – 53%, городское население – 25%. Во Владивостокском округе проживали 572 тыс. человек, из которых русских – 358.5 тыс. человек, корейцев – 145.5, китайцев – 43.5 тыс. человек. Во Владивостоке проживало 107980 человек, из них 65939 мужчин (61%).

С 1923 года на Дальнем Востоке стала внедряться система бюджетных обследований. В предисловии «Предварительных итогов бюджетного обследования рабочих и служащих Дальнего Востока в марте 1924 года» отмечено, что *«выявление бюджета семьи дело весьма трудное»*. Обследование проводилось на ДВ впервые, не хватало опытных работников. Тем не менее, благодаря материальной помощи профсоюза, вместо намеченных к обследованию 200 бюджетов удалось собрать почти в 3 раза больше (581 бюджет). Отдельно обследовались рабочие-китайцы. Итоги показали, что средняя заработная плата главы семьи в марте 1924 года составляла 40 золотых рублей, выше была у печатников, работников водного транспорта и совработников. На питание шло 50% дохода, по 15% – на жилищно-коммунальные расходы и на приобретение одежды и обуви. Средняя месячная оплата труда на Угловских каменноугольных копях составляла 25 рублей, а подручного приказчика в магазине Кунста и Альберса – 29 рублей.



СТАТИСТИКА ПРИМОРЬЯ: ОТ ПРОШЛОГО К НАСТОЯЩЕМУ

На основании постановления СНК СССР от 23 марта 1926 года ДВ краевой исполнительный комитет от 18 мая 1926 года принял постановление «О мерах содействия при проведении ДВ крайстатуправлением переписей золото- и рыбопромышленности ДВ края». Переписи проводились по формам, включающим большое число показателей. Так, на каждый рыбопромысловый участок составлялся формуляр, где отражались сведения по участку, рабочей силе, орудиям лова, потреблении топлива, смазочных материалов, движении сырца и продукции, финансовые показатели. Кроме того заполнялись карточки для профессиональной переписи рабочих и служащих, занятых в рыбопромышленности (возраст, национальность, профессия на промысле, где обучался, сколько лет работает на ДВ, сколько лет на промысле, сколько часов работает, где проживает, условия проживания, состав семьи и т.д.).

Большое значение придавалось обследованиям по социальным вопросам. По многим показателям обследовались школьные учреждения СОЦВОСА (кадры учителей (число учителей, распределение по полу, национальности, образованию, стажу работы); учащиеся (возраст, национальность, распределение по социальному положению родителей, сколько октябрят, пионеров, членов РЛКСМ); есть ли в школе библиотека, участок земли, был ли ремонт школы в текущем году); школьные учреждения Политпросвета (кадры

учителей, учащиеся (возраст, национальность, партийность, по годам обучения); детские учреждения СОЦВОСА; учреждения Политпросвета (клубы-читальни, народные дома); библиотеки и т.д. В октябре 1927 года было проведено обследование питания населения, материалы которого разрабатывались по всему населению, по категориям населения (рабочие, служащие, крестьяне), по национальностям (отдельно по китайцам и корейцам).

Для проведения обследования рабочих бюджетов в ноябре 1929 года объединенная секция статистики труда ДВ крайстатотдела разослала своим отделам письмо: «В связи с необходимостью иметь на ДВ данные, решено сделать опыт проведения годовых бюджетных записей без регистратора за счет упрощения формы записи вполне посильной для каждого мало-мальски грамотного рабочего». Всего на Дальнем Востоке было намечено обследовать 525 производственных рабочих, в том числе Владивостокским окружным статистическим отделом необходимо было собрать 199 бюджетов.

Владивостокский окружной статистический отдел 12 марта 1930 года обратился ко всем окрпправлениям союзов и низовым партиячкам: «Перед нами поставлена ответственная задача – изучение бюджета рабочих. Цель этого изучения вытекает из необходимости разработки целого ряда вопросов, стоящих перед плановыми и другими органами, как наблюдение за финанса-

СТАТИСТИКА ПРИМОРЬЯ: ОТ ПРОШЛОГО К НАСТОЯЩЕМУ

ми, ценами, реальной заработной платой, статистикой жизни. Постановка изучения вопроса бюджетов сводится к закладке на добровольно предъявивших желание вести записи своего прихода и расхода». Партячейкам необходимо было оповестить рабочих своего предприятия об обследовании и подобрать кадры. При проведении обследования некоторые корреспонденты столкнулись с тем, что не могли проставить точные суммы приобретения товаров из-за того, что продавцы отказывались в выписке талонов. Поэтому всем торгующим организациям было разослано письмо, подчеркивающее важность обследования и необходимость при предъявлении справки или тетради для записей выписывать требуемые талоны. Записи необходимо было вести ежедневно под копирку и в конце месяца один экземпляр отсылать для контроля и разработки.

Помимо основных статистических работ на Дальнем Востоке проводились обследования, связанные со спецификой региона. Например, на ДВ было много иностранных подданных и предприятий в иностранной концессии, поэтому в опросные формуляры включались дополнительные вопросы, не характерные для других территорий страны.

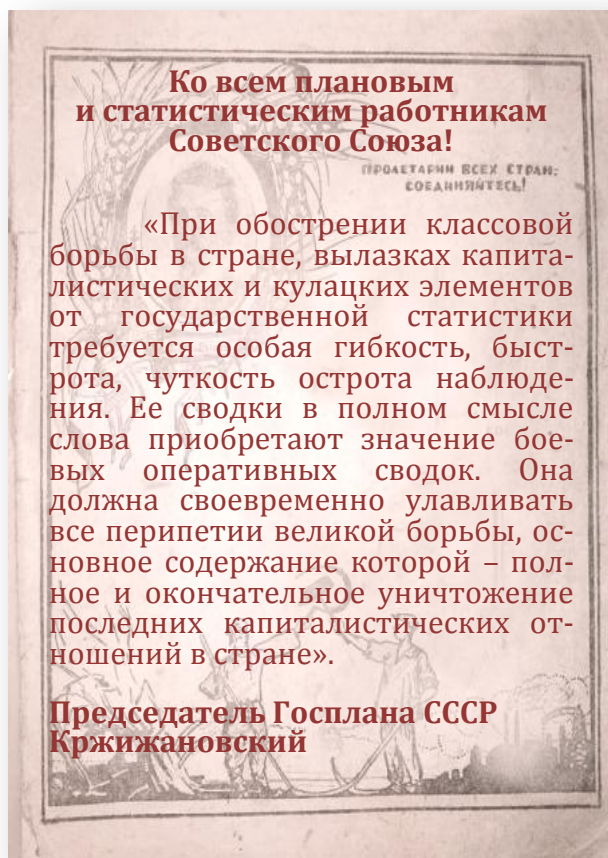
Работа в период становления советской статистики была налажена и велась в соответствии с утвержденным на год планом работ. Не замалчивались негативные стороны жизни, в открытой печати издавались статистические сборники по са-

моубийствам в СССР и осужденным. Публиковались данные дореволюционной статистики с целью выявления тенденции и сопоставимости данных дореволюционной России и СССР. Издавалось несколько периодических изданий. В ежегодник «Народное хозяйство СССР в цифрах» включались данные и по мировому сообществу. «Железный занавес» еще не был опущен и статистика была доступна как органам власти, так и исследователям и широкому кругу пользователей. В.И. Ленин писал: «ЦСУ должно быть не «академическим» и «независимым» органом, а органом социалистического строительства, проверки, контроля, учета...». Именно эта идея и стала все больше реализовываться в работе статистики.



СТАТИСТИКА НА СЛУЖБЕ ПЛАНОВОГО ХОЗЯЙСТВА

Победа социалистического уклада экономики переводила старторганы на обслуживание плановых органов. Было признано необходимым провести слияние местных статистических органов с плановыми – постановлением ЦК ВКП (б) и СНК СССР от 23 января 1930 года ЦСУ СССР было упразднено как самостоятельный комиссариат, а его аппарат и функции переданы Госплану СССР. Были упразднены ЦСУ союзных республик и местные органы статистики, их функции перешли к плановым комиссиям. В составе Госплана СССР из аппарата ЦСУ был создан сектор народнохозяйственного учета.



К 15 апреля 1930 года Владивостокский окружной статистический отдел был присоединен к плановой комиссии окрисполкома. Через три месяца (23 июня 1930 года) ВЦИК принял решение об упразднении округов и к 1 сентября того же года окружная плановая комиссия была упразднена и передала дела городской плановой комиссии.

Понижение статуса статистики негативно сказалось на достоверности и полноте статистических показателей, нарушилось централизованное руководство деятельности статистики. 9 мая 1931 года СНК СССР принял постановление, в котором предусматривалось с одной стороны усиление централизации всех учетных и статистических работ в стране, с другой – повышение роли ведомственной статистики. Для решения первой задачи было образовано Центральное управление народнохозяйственного учета (ЦУНХУ) при Госплане СССР. ЦУНХУ объявлялось самостоятельным органом, централизованно руководящим всем делом учета и статистики. Начальник ЦУНХУ одновременно являлся и заместителем председателя Госплана СССР. Было восстановлено самостоятельное существование республиканских и областных органов народнохозяйственного учета. Они были переданы в централизованное подчинение ЦУНХУ. Усилились учетно-статистические функции ведомства. Аналитические функции статистики, выявление закономерностей развития, их прогнозирование исчезли совсем. В этот период оперативные задачи выдвинулись на первый план.

СТАТИСТИКА ПРИМОРЬЯ: ОТ ПРОШЛОГО К НАСТОЯЩЕМУ

Для обработки отчетов предприятий в 1931 году была организована 1-ая Московская фабрика механизированного счета, которая выполняла машинным способом разработки учетно-статистических и счетных работ. Основными типами машин были: статистические автоматы – комплекс машин, состоящий из перфоратора и табулятора (работали по системе перфорации карточек); вычислительные автоматы (электрические арифмометры); счетно-пишущие машинки; ручные арифмометры. До этого еще в середине 1928 года за границей были закуплены счетные машины для ускорения обработки статистических данных. По два комплекта статистических автоматов установили в ЦСУ СССР и РСФСР. Из закупленных 60 электрических арифмометров 25 были распределены в ЦСУ СССР, 19 – в ЦСУ РСФСР, остальные – в ЦСУ союзных республик. При этом на местах из средств механизации имелись только счеты и, в лучшем случае, ручные арифмометры.



В мае 1932 года сектор народно-хозяйственного учета в Хабаровске – крайстатбюро – было преобразовано в управление народно-

хозяйственного учета при крайплане. Управление возглавил О.Г. Ир, который с 1923 года руководил Приморским губстатбюро. В конце 1930 года он был отозван в Хабаровск для работы в крайисполкоме, в 1931 году стал председателем крайисполкома, а затем был назначен начальником краевого УНХУ.

В связи с проведением массовой коллективизации решено было отказаться от 3-уровневого административного деления (край/область-округ-район) и перейти к 2-уровневому управлению (край/область-район). 20 октября 1932 года ВЦИК принял решение о реорганизации административного устройства ДВ края. В составе края были образованы четыре области, в том числе и Приморская с центром во Владивостоке. Через два года постановлением ВЦИК от 22 июля 1934 года за счет разукрупнения внутрикраевых областей из Приморской области была выделена Уссурийская область. Столицей Приморской области стал Владивосток, Уссурийской области – Никольск-Уссурийский, через год переименованный в Ворошилов.


Созданное в связи с образованием Приморской области Приморское областное управление народно-хозяйственного учета в 1932 году имело следующую структуру: сектора промышленности, строительства, сельского хозяйства, труда, социалистической культуры и населения, коммунального хозяйства, обмена. Приморское областное УНХУ подчинялось ДВ краевому управлению народно-хозяйственного учета в Хабаровске.

СТАТИСТИКА ПРИМОРЬЯ: ОТ ПРОШЛОГО К НАСТОЯЩЕМУ

Большое значение для государственной статистики имело создание в 1932 году районных и городских инспектур народнохозяйственного учета. До этого ЦСУ опиралось на волостных (районных) статистиков и добровольных корреспондентов, занимающихся статистикой сельского хозяйства. Осенью 1934 года для улучшения работы была введена должность районного инспектора. Создание городских и районных инспектур НХУ – так называемого низового звена – позволило обеспечить полноту сбора отчетности, а также сократить сроки получения информации по текущей статистике.

В 1932 году руководитель ЦУНХУ Н. Осинский выступил с теорией отмирания статистики при социализме и слиянии ее с учетом. Объявлялось, что *«статистика нужна только там, где есть колеблемость, т.е. при капитализме, а где колеблемости нет, там статистика не нужна»* – и это считалось одним из достижений социализма. Подчиненность Госплану, отсутствие информации, выходящей за рамки плановых показателей, отказ от использования аналитических методов привели к формированию фальсификации данных. Этому способствовала и кадровая революция, когда репрессии 1930-х годов привели к тому, что на смену специалистам с широким кругозором и собственными принципами пришли люди, преданные делу, но не способные к альтернативным оценкам решений. В 1935 году Н. Осинский был смещен с должности

начальника ЦУНХУ, а на его место был назначен И.А. Краваль, ранее работавший первым заместителем.



Переход в 1930-х годах к отраслевому принципу управления повлек за собой возрастание отчетности. В ряде отраслей (например, в металлургии) была введена суточная и декадная отчетность. Проводились специально организованные, специализированные наблюдения. Для индустриализации страны большое значение имели работы в области промышленности. По состоянию на 1 января 1936 года была проведена всесоюзная регистрация (перепись) предприятий социалистической промышленности – бланк переписи заполнялся на каждое действующее промышленное предприятие, имеющее двигатель (механический, электрический или водяной) или с количеством работающих 3 человека и более. Проходили переписи мелкой промышленности и всех видов обо-

СТАТИСТИКА ПРИМОРЬЯ: ОТ ПРОШЛОГО К НАСТОЯЩЕМУ

рудования. За 1936 год было проведено обследование регистрации строительства – по каждой стройке по видам работ (например, по земляным работам, выполненным ручным способом или механическим способом, по кладке кирпича, по монтажу оборудования и т.д.) выделялись количество и стоимость работ, указывалась стоимость строительных материалов. В сельском хозяйстве проводилась инвентаризация сельхозмашин, ежегодная перепись скота, всесоюзная перепись виноградных насаждений.

Проведение обследований в эти годы было небезопасно: нужно было не только провести в запланированный срок, но и получить результаты, которые не противоречили бы ожиданиям страны. С 1937 года объем публикаций статистических данных стал существенно сокращаться, а после 1938 года открытые статистические сборники исчезли. Статистические издания стали распространяться по спискам, каждому изданию присваивался номер. На долгие годы было прекращено проведение съездов статистиков. Отсутствие доступа к данным государственной статистики не позволяло проводить статистический анализ, делать прогнозные расчеты. Регулярно публиковались итоги годовых и пятилетних планов, которые представляли собой единственную форму доступных статистических публикаций. Статистика стала рапортовать о «невиданных темпах», формируя стереотипную реакцию у народа, что если выборы, то голосовали 99.9% и

все «за», план всегда выполнен и перевыполнен, производительность труда всегда растет и т.п. Если вначале это и вызывало прилив энтузиазма, то затем сменилось недоумением, а в дальнейшем привело к пренебрежительному отношению к статистике.

ПЕРЕПИСИ НАСЕЛЕНИЯ 1937 И 1939 ГОДОВ

Трагедия переписи 1937 года связана с тем, что ее подготовка и проведение пришлось на время разгула сталинских репрессий. Изначально проведение переписи населения планировалось на 1933 год, но было отложено. В дальнейшем сроки проведения переписи переносились еще несколько раз, после чего 28 апреля 1936 года за №773 было принято Постановление Совета Народных Комиссаров Союза ССР «О всесоюзной переписи населения 1937 года».

ЦУНХУ был подготовлен проект переписи, который в дальнейшем был существенно переработан правительственной комиссией. Отличительной особенностью переписи был учет лишь наличного населения. Программа переписи включала 14 пунктов: пол, возраст, национальность, родной язык, религия (вопрос о религии был введен в переписной лист лично И.В. Сталиным, который редактировал последний вариант анкеты в канун переписи), гражданство, грамотность, название учебного заведения, класс или курс, окончил ли высшую или среднюю школу, род занятия, место работы, общественная группа, состояние в браке. Вопросы,

СТАТИСТИКА ПРИМОРЬЯ: ОТ ПРОШЛОГО К НАСТОЯЩЕМУ

относящиеся к профессиональной деятельности опрашиваемых, были сведены к минимуму. Категории социального положения были упрощены и сформулированы так, чтобы подчеркнуть единство общества и исчезновение социальной дифференциации. Выступая на совещании районных уполномоченных-инспекторов нархозучета, проходившем в октябре 1936 года и посвященном переписи населения, председатель Мособлисполкома Н.А. Филатов сказал: *«Вождь народов нашей страны товарищ Сталин лично занимался редактированием переписного листа и благодаря этому бланк получился очень кратким, ясным и глубоко содержательным».*

Было изменено и время проведения переписи. ЦУНХУ предлагало принять в качестве критического момента переписи ночь с 5 на 6 декабря 1936 года, но Сталин перенес перепись на 1937 год, сдвинув ее на месяц вперед. В результате этого перепись была назначена на 6 января, то есть в канун православного Рождества, когда резко возрастает подвижность людей. Переписи населения получили название «однодневных», так как проводятся по состоянию на определенную дату (критический день) – население переписывается в течение нескольких дней, но счет людей приурочен к одному дню.

Крайне неудачной оказалась после редактирования Сталиным и комиссией инструкция по заполнению переписного листа, утвержденная Совнаркомом 28 апреля 1936 года (хотя под ней стоит подпись И.А.

Кравалю). В инструкции не были разъяснены важнейшие понятия переписи. Кроме того в ней ни слова не было сказано о порядке проведения переписи – предварительном заполнении переписных листов с последующей корректировкой записей. Из текста инструкции следовало, что перепись начинается и заканчивается в один день – 6 января. Так «однодневность» переписи была истолкована буквально. Сокращение продолжительности переписи с семи дней до одного потребовало значительного увеличения числа счетчиков. Для ее проведения было привлечено 1250 тыс. счетчиков, что осложнило их подбор и подготовку и привело к неизбежной спешке при опросе.

Со времени последней переписи населения 1926 года произошли значительные изменения в составе населения. Переписи населения 1937 года придавалось большое политическое значение, так как она должна была подтвердить провозглашенную Сталиным *«закономерность быстрого роста населения при социализме»* – *«...когда у нас каждый год чистого прироста населения получается три миллиона».* Но коллективизация, раскулачивание, высылка раскулаченных, бегство крестьян из деревни, «очистка» от них городов, следовавший за этим голод 1933 года, репрессии, становившиеся массовыми, вызвали демографическую «катастрофу», которая не могла не обнаружиться в данных переписи. Мас-

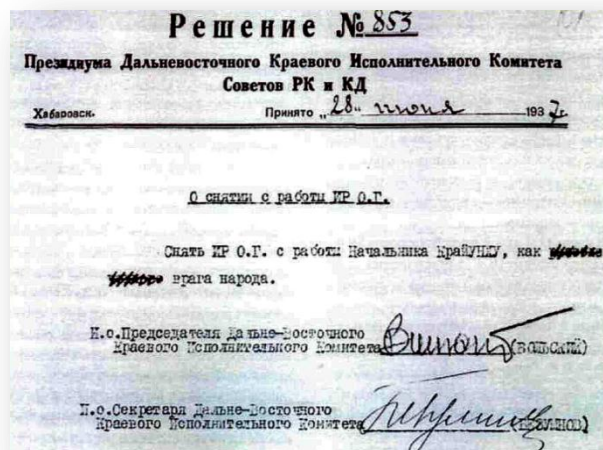
СТАТИСТИКА ПРИМОРЬЯ: ОТ ПРОШЛОГО К НАСТОЯЩЕМУ

штабы ее пытались скрыть: стали писать про несовершенство учета, проiski вредителей. В редакционной статье газеты «Правда» говорилось: *«Враги народа сделали все для того, чтобы извратить действительную цифру населения. Они давали счетчикам вредительские указания, в результате которых многочисленные группы граждан оказались не внесенными в переписные листы».* В «Блокноте агитатора» о переписи 1937 года писали, что *«...советский народ очень сознательно отнесся к этому важнейшему государственному мероприятию... однако это дело было сорвано презренными врагами народа – троцкистско-бухаринскими агентами фашизма, пробравшимися в то время к руководству ЦУНХУ. Славная советская разведка, во главе со сталинским наркомом товарищем Н.И. Ежовым, разгромила змеиное гнездо предателей в аппарате советской статистики».*

Несоответствие ожидаемым цифрам (учтено 162 млн., оценка руководства – не менее 170-172 млн. человек) привело к репрессиям. Уже 31 марта 1937 года были выявлены первые «вредители», ими стали ответственные за подготовку и проведение О.А. Квиткин (начальник бюро переписи населения ЦУНХУ СССР), М.В. Курман (начальник сектора населения), Л.С. Брандгендлер (заместитель начальника бюро переписи населения) и И.М. Обломов (начальник Управления народно-хозяйственного учета Госплана СССР). 31 мая

1937 года был арестован и впоследствии расстрелян начальник ЦУНХУ Госплана СССР И.А. Краваль. Возглавил и провел чистку назначенный на должность руководителя И.Д. Верменичев, но и он в декабре 1937 года был арестован и расстрелян. Начальником ЦУНХУ Госплана СССР стал И.В. Саутин.

Разгром кадров государственной статистики не ограничился руководящими работниками ЦУНХУ. Аналогичные «выявления» прошли по всем уровням работников центрального аппарата, а также республиканских, краевых и областных управлений (всего 71 человек). Атмосферу того времени описывает цитата из статьи, опубликованной в 1938 году в журнале «План»: *«Работники ЦУНХУ проглядели, не сумели разоблачить врагов, окопавшихся в стенах самого ЦУНХУ и его органов на периферии».* 25 июня 1937 года был снят с должности и арестован как «враг народа» руководитель ДальУНХУ О.Г. Ир. Он был расстрелян в Хабаровске 14 апреля 1938 года. За отсутствием состава преступлений реабилитирован 7 мая 1957 года.

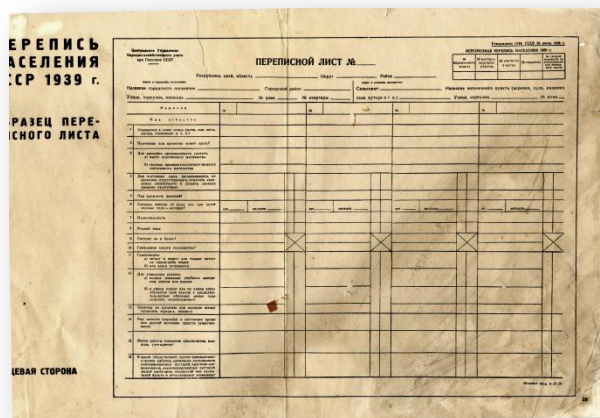


СТАТИСТИКА ПРИМОРЬЯ: ОТ ПРОШЛОГО К НАСТОЯЩЕМУ

Перепись показала, что текущий учет населения давал неверные, резко завышенные цифры. Мифический «недоучет» при переписи возник из-за того, что результаты ее сравнивались с сильно преувеличенными предварительными оценками численности населения. Состояние текущего учета населения, прежде всего умерших, было неудовлетворительное. Численность же населения преувеличивалась в стремлении с одной стороны – скрыть гигантские жертвы голода и репрессий, с другой – «потрафить» Сталину, объявившему быстрый рост населения закономерностью социалистического общества. Как показали последующие исследования, с профессиональной точки зрения методологически и организационно перепись была хорошо подготовлена (если не брать во внимание внесенные изменения комиссией) и результаты были объективными.

Спустя 8 месяцев после переписи, специальным постановлением Совнаркома ее организация была признана неудовлетворительной, материалы – дефектными и на январь 1939 года назначили новую перепись, подготовку которой поручили заместителю начальника ЦУНХУ В.Н. Старовскому. Вопросник 1937 года подвергся переработке: вопрос о национальной принадлежности был значительно упрощен, вопрос о грамотности был сформулирован так, чтобы получить максимальное число грамотных. Вопрос о вероисповедании был исключен совсем – несмотря на то, что многие боялись отвечать на этот вопрос, по итогам переписи

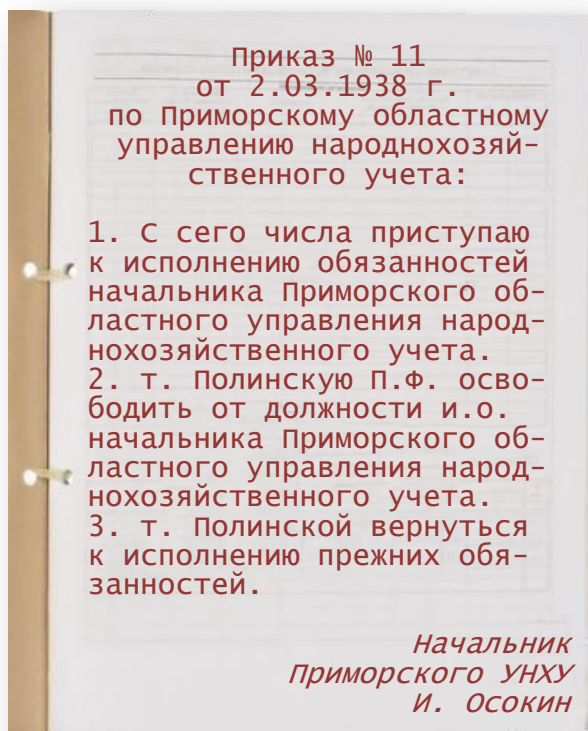
1937 года 57% населения оказалось верующим. Много верующих было и среди молодежи – и это при заявлении Сталина: «победил атеизм...».



Новая перепись была проведена 17 января 1939 года. Впервые в советских переписях учитывалось наличное и постоянное население, исключались вопросы о безработице, миграции, физических недостатках. Согласно переписи 1939 года население СССР составляло 170.6 млн. человек. В целом эта перепись лишь подтвердила итоги «репрессированной» переписи. Краткие итоги были опубликованы в 1939-1940 годах. Центральные газеты напечатали, что «перепись показала достижения», были опубликованы таблицы, касающиеся численности, грамотности. Все остальное – разработанные таблицы по каждому городу, селу – были засекречены и отправлены в архив. Окончательные результаты переписи 1939 года были опубликованы лишь в 1992 году. Принятый в 1939 году порядок проведения, методология сохранились, в основном, и в последующих советских переписях населения.

СТАТИСТИКА ПРИМОРЬЯ В ПРЕДВОЕННЫЕ ГОДЫ

После снятия с должности О.Г. Ира в июне 1937 года исполнение обязанностей начальника ДальУНХУ было возложено на его заместителя А.Г. Первухина, а в феврале 1938 года на эту должность назначили И.И. Логачева. Начальником Приморского УНХУ был И.Д. Осокин. Про этого человека известно, что менее года он возглавлял УНХУ Приморского края, а с сентября 1939 года по июнь 1942 года был руководителем статистики Вологодской области.



Указом Президиума Верховного Совета СССР от 20 октября 1938 года Дальневосточный край был разделен на Хабаровский край (Хабаровская, Амурская, Камчатская и Сахалинская области, Еврейская АО,

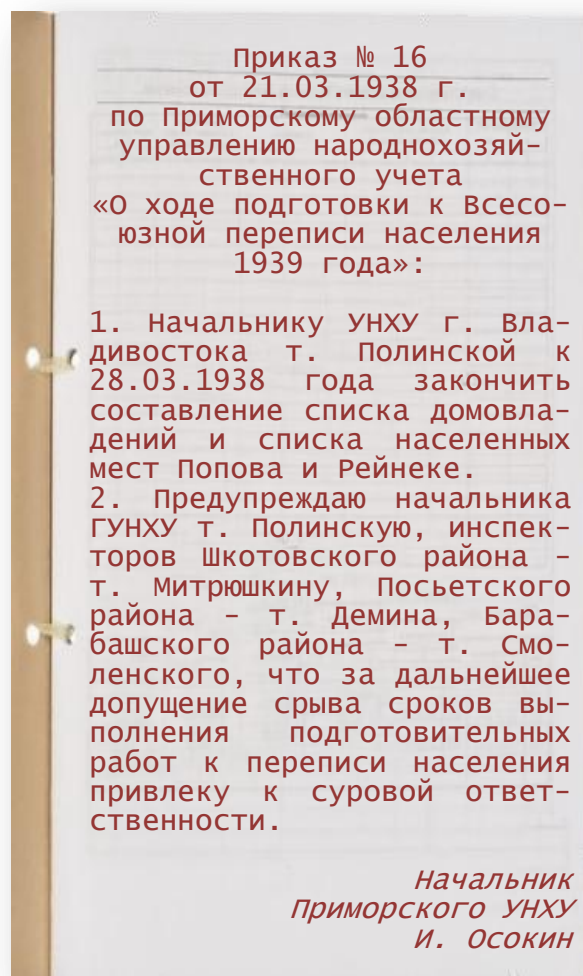
Чукотский и Корякский национальные округа) и Приморский край. В состав Приморского края вошли две области – Приморская с 8-ю районами (ликвидирована в июле 1939 года) и Уссурийская с 18-ю районами (ликвидирована в сентябре 1943 года). В связи с образованием Приморского края в ноябре 1938 года было создано Приморское краевое статистическое управление народнохозяйственного учета (КрайУНХУ) с общей численностью 67 человек. В его состав входили Приморское и Уссурийское областные управления народнохозяйственного учета, 7 городских и 21 районная инспектура народнохозяйственного учета.

Постановлением оргкомитета Президиума ВС РСФСР по Приморскому краю от 16 ноября 1938 года №6 был утвержден начальник краевого УНХУ. Первым руководителем Приморского КрайУНХУ стала П.Ф. Полинская, работавшая с 1935 года во Владивостокской городской инспектуре народнохозяйственного учета (Горнархозучет). Из архивных данных: «Полина Федоровна Полинская (Сергеева): год рождения – 1899, член ВКП(б) – с 1921 года, образование – среднее». При этом есть некоторые нестыковки по времени – в Государственном архиве Приморского края хранятся приказы по кадрам, подписанные И.Д. Осокиным, как начальником Приморского УНХУ, в апреле 1939 года.

СТАТИСТИКА ПРИМОРЬЯ: ОТ ПРОШЛОГО К НАСТОЯЩЕМУ

Условия работы статистиков того времени отражены в приказах Приморского областного УНХУ. Приказ №7 от 16 февраля 1939 года: «1. Установить систему табельного номерного учета явки прихода и ухода с работы сотрудников. 2. Инспектору по кадрам лично присутствовать у табельной доски как перед началом работы при снятии номеров, так и после работы и ежедневно докладывать мне как об опоздавших, так и не вышедших на работу. 3. Все отлучки работников по служебным делам в рабочее время производить только с моего разрешения и обязательной регистрацией у секретаря с отметкой ухода и прихода. 4. Выдачу зарплаты, справок производить до начала или после окончания работы. Производить систематическую проверку полного использования рабочего времени, не допуская хождения по коридорам и комнатам». Приказ №17 от 7 апреля 1939 года: «1. Секретаря т. Беляеву за неоднократное устройство свиданий в коридоре в рабочее время уволить с работы. 2. За 5 минутное опоздание на работу и за не снятие с табельной доски своего номера объявить выговор т. Давыденко».

Первостепенной задачей Край-УНХУ стало проведение переписи населения. Так, в архиве Приморского края сохранилась смета затрат на мероприятия по переписи. В расходах краевого бюро переписи населения Приморского края, связанные с подготовкой и проведением переписи 1939 года входило также приобретение теплой одежды для 50 участковых инспекторов и 15 районных инспекторов (шапки, тулупы, валенки, лыжи).



По итогам переписи 1939 года в крае проживало 906.8 тыс. человек, из них 479.9 тыс. мужчин (59%); до 18 лет – 41, от 18 до 54 лет – 53, старше 55 лет – 6% всего населения. Основная часть населения (75%) – русские, украинцы – 19%. После принудительной депортации корейцев и китайцев в Приморье практически не осталось. В городской местности проживало 52% населения, в сельской – 48%. На территории края были города Ворошилов (71.9 тыс. человек), Сучан (36.9 тыс. человек), Артем (34.9 тыс. человек). Численность населения Владивостока составила 206.4 тыс. человек, из них 110.6 тыс. мужчин (54%).

За успешную работу по проведению переписи населения 1939 года Указом Верховного Совета СССР

СТАТИСТИКА ПРИМОРЬЯ: ОТ ПРОШЛОГО К НАСТОЯЩЕМУ

от 26 июня 1939 года были награждены медалью «За трудовое отличие» инспектора народнохозяйственного учета Тернейского района – С.П. Хворостенко и Ивановского района – И.А. Кашуба; 14 работникам, в том числе начальнику Приморского краевого УНХУ П.Ф. Полинской, была объявлена благодарность Совета Народных Комиссаров СССР.



При образовании КрайУНХУ размещалось в Доме Советов на улице 1-ая Морская, 2. На 1 января 1939 года управление располагало: Приморское областное УНХУ – 12 арифмометров, 2 пишущие машинки (1 – исправная), Уссурийское областное УНХУ – 23 арифмометра (12 требуют ремонта), 2 пишущие машинки (1 – исправная). Постановлением организационного комитета крайисполкома №1103 от 15 октября 1939 года было принято решение о переезде КрайУНХУ: «1. Помеще-

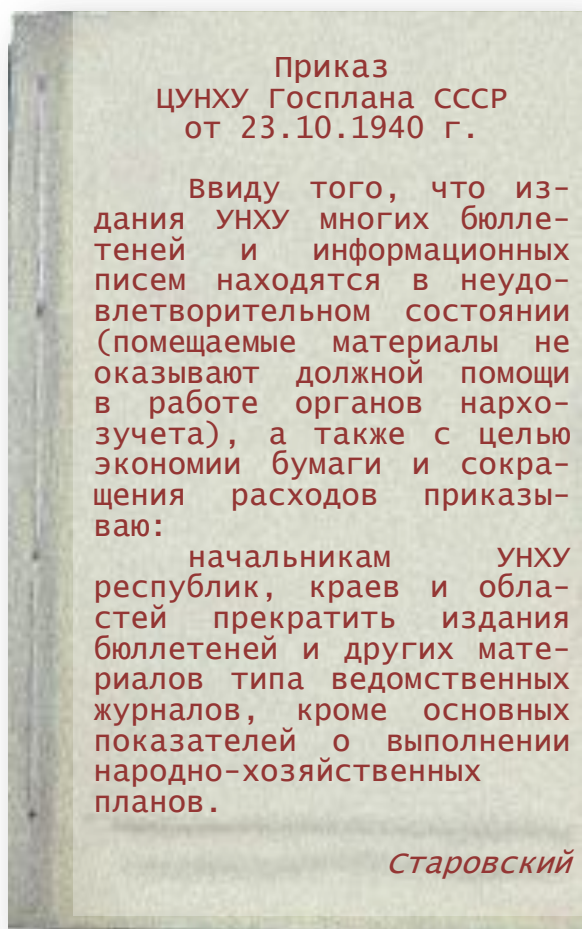
ния, занимаемые КрайУнху в Доме Советов, предоставить для размещения аппарата Уполномоченной комиссии советского контроля по Приморскому краю. 2. Обязать управляющего Сельхознаба предоставить свободных 6 комнат на втором этаже Менжинского, 36 для размещения аппарата КрайУнху».

Объяснительная записка краевого УНХУ к полугодовому отчету по кадрам за 1940 год отражала штатные проблемы: «Аппарат КрайУНХУ укомплектован кадрами, имеющими высшее или среднее образование. Плохо обстоит дело с укомплектованием райинспектур. Недокомплект идет за счет низкой заработной платы. Участковые инспектора имеют слабую квалификацию и при посылке их на курсы отказываются, ссылаясь на низкую зарплату во время учебы...». К отчету прикладывался список работников с краткой характеристикой: «...т. Некрасова – к работе относится добросовестно, старательная, с работой справляется; т. Громов – работой не интересуется, беспечен, часто затягивает выполнение работ, нужно заменить другим...».

Приказом ЦУНХУ Госплана СССР от 13 декабря 1940 года «Об утверждении типовых форм статистической отчетности ЦСУ УНХУ СССР» впервые к номеру статформ были добавлены буквы. Так, форма 1 «О выполнении плана по основным показателям работы промышленного предприятия» стала формой №1-п, к формам по сельскому хозяйству добавили – сх, по строительству – кс, по труду – т и т.д.

СТАТИСТИКА ПРИМОРЬЯ: ОТ ПРОШЛОГО К НАСТОЯЩЕМУ

В те годы результаты деятельности статистики становились все более закрытыми, засекречивались данные о демографических процессах (рождаемости, смертности). Публиковались лишь текущие отрывочные показатели, без текстовых пояснений. Сложилась практика представления статистических материалов только первым лицам (секретарю крайкома и председателю исполкома).



На 1 января 1941 года по штатному расписанию в Приморском краевом УНХУ числилось 119 человек, фактически работало 84 человека, из них 44 мужчины. По стажу работы разделение шло следующим образом: свыше 5 лет – 3 человека, от 3 до 5 – 11, от 1 года до 3 лет – 30, до года – 40 человек. С высшим образо-

ванием было 19 человек, из них 10 – со специальным, 22 – со средним, у остальных – низшее образование.

В начале 1941 года работу Приморского КрайУНХУ проверял представитель УНХУ РСФСР – начальник сводного отдела т. Краснов. Из акта о проверке: «В аппарате Приморского КрайУНХУ работает 32 человека, из них 4 – члена ВКП(б), 14 – членов ВЛКСМ; высшее образование имеет 10 человек, среднее – 12, низшее – 10 человек; по стажу работы до 1 года – 13, до 2 лет – 6, до 3 лет – 6, до 5 лет – 4, свыше 5 – 3 человека. Текучесть высокая. За 1940 год по аппарату принято 18, уволено 23 человека. Руководство УНХУ совершенно не руководствовалось указом Верховного Совета СССР по закреплению работников в системе народно-хозяйственного учета. Руководство не приняло необходимых мер по укреплению трудовой дисциплины. При не укомплектованности кадров имеет место увольнение по собственному желанию без всяких на то оснований. Есть журнал регистрации (ухода, прихода), но не указывается цель ухода, не проверяется время потраченное работником на работу в других ведомствах. В аппарате отсутствует деловая и политическая характеристика на участковых инспекторов, в связи с чем, они остаются неизученными. Отсутствуют индивидуальные планы, нет систематической проверки выполнения взятых социалистических обязательств сотрудниками. УНХУ по существу находится в четырех помещениях. Основное – ул. Менжинского в доме сельхознаба,

СТАТИСТИКА ПРИМОРЬЯ: ОТ ПРОШЛОГО К НАСТОЯЩЕМУ

три сектора – в доме крайкомхоза на расстоянии одного километра от основного помещения, текущие дела – в коридоре крайисполкома, архивы – в подвальном помещении крайисполкома, заперенные в ящиках. С точки зрения размещения управление находится в исключительно плохих условиях. На неоднократные просьбы выделить помещения от крайисполкома нет положительных решений данного вопроса. По работе УНХУ в 1940 году занял 49 место. По качеству материалов неудовлетворительную оценку получили: в I квартале – 13,7% выполненных работ, во II – 7,1, в III – 13,7, в IV квартале – 10%. УНХУ борется с незаконной отчетностью, но органы прокуратуры не оказывают содействия. Из направленных 8 дел для привлечения к ответственности на основании постановления СНК от 27.11.35 года прокурор не возбудил ни одного дела. Из-за отсутствия работников сектор сводных работ фактически был ликвидирован. Начальник сектора Артемов является и заместителем начальника и начальником бюро переписи скота. Другой экономист сводного отдела работает в разных секторах по ликвидации различных прорывов...».

По итогам этого обследования на совещании 11 февраля 1941 года было принято постановление: «1. выводы о работе считать правильными и принять к исполнению; 2. просить УНХУ РСФСР дифференцировать сроки по ряду работ, а также учитывая несвоевременность получения бланков, срок работы

считать с момента получения инструментария; 3. просить УНХУ РСФСР о ходатайстве в предоставлении КрайУНХУ помещения». Обосновывая проект штатного расписания аппарата на 1941 год (47 человек, введение должности освобожденного зам. начальника, восстановление сводного отдела, увеличение численности промсектора и сектора сельского хозяйства), П.Ф. Полинская на имя В.Н. Старовского писала: «Практика двух лет работы показала, насколько нереален по количеству единиц штат Приморского крайУНХУ, что подтвердил и т. Краснов. Проверая работу промсектора, он в заключении написал «состав работников сектора (3 человека) подобран с высокой квалификацией: начальник – специалист со специальным высшим образованием, у экономиста – среднее образование». И, несмотря на это, сектор не справляется с работой».

На основании акта проверки руководителем КрайУНХУ П.Ф. Полинской была подготовлена обширная докладная записка на имя председателя исполкома Приморского краевого Совета депутатов трудящихся Б.К. Чубарова. В ней были подробно перечислены организации, не предоставляющие или предоставляющие отчеты с нарушением срока и качества. Было подчеркнуто, что «всем организациям необходимо предоставлять всю отчетность на улицу Менжинского, 36, тел. 21-62, в срок и надлежащего качества». В отношении руководителей наруша-

СТАТИСТИКА ПРИМОРЬЯ: ОТ ПРОШЛОГО К НАСТОЯЩЕМУ

ющих сроки предлагалось передавать дела в прокуратуру для привлечения к ответу. Но это письмо Чубаров не подписал, было подписано следующее обращение: «*Краевое управление народно-хозяйственного учета выпускает ежемесячный бюллетень о выполнении плана в Приморском крае с большим опозданием из-за несвоевременного представления предприятиями текущей отчетности. Обязываю Вас отчитаться за февраль 1941 года в срок до 13 марта 1941 года. Обеспечьте в дальнейшем представление отчетности к каждому 13 числу месяца после отчетного периода без опозданий*».

Как и по всей стране, так и в органах статистики в те годы широко было развито социалистическое соревнование. Итоги подводились ежеквартально, за каждую выполненную работу ЦУНХУ СССР выставлялись оценки:

	Количество работ – всего	Количество работ, получивших оценку			
		отлично	хорошо	удовлетворительно	неудовлетворительно
<i>IV квартал 1940</i>					
Хабаровский край	79	10	18	37	14
Приморский край	81	12	14	42	13
<i>I квартал 1941</i>					
Хабаровский край	78	17	26	27	8
Приморский край	77	13	33	28	3

После подведения итогов работы за квартал выстраивался рейтинг территориальных органов статистики. В IV квартале 1940 года территориальные органы статистики Хабаровского и Приморского краев занимали соответственно 50 и 49 место, в I квартале 1941 года: Хабаровский край – 49, Приморский край – 43 место. Социалистические договоры заключались как между рай(гор)инспектурами, так и между регионами. Приморский край всегда соревновался с Хабаровским краем. В договоре расписывались взятые обязательства по каждому сектору

Решением СНК и ЦК ВКП (б) 21 марта 1941 года ЦУНХУ было преобразовано в ЦСУ при Госплане СССР. С того времени на протяжении 35 лет (с 1940 по 1975 год) государственную статистику СССР возглавлял В.Н. Старовский – профессор, член-корреспондент АН СССР.



В.Н. Старовский

В марте 1941 года КрайУНХУ было переименовано в Статистическое управление, инспектуры НХУ – в инспектуры ЦСУ. Структура Приморского краевого статистического управления тех лет включала общий отдел и сектора статистики (промышленности; сельского хозяйства; капитального строительства, транспорта, связи и жилищно-коммунального хозяйства; труда, культуры, здравоохранения и демографии; товарооборота).

По-прежнему актуальной оставалась проблема со зданием. П.Ф. Полинская обращалась уже к секретарю Приморского крайкома т. Пегову. Из письма от 21.04.0941 года: *«Находясь в крайне тяжёлом положении 17 месяцев, мы вынуждены обратиться к Вам о предоставлении служебного помещения. Краевое статистическое управление по предложениям Крайисполкома переселялось из помещения в помещение и с каждым разом все более неблагоустроенное. Буквально вталкивали в 20 метровую комнату 11 человек. Люди сидят по двое за одним столом. Документы на окнах, под столом, так как шкафы стоят в коридоре Крайисполкома. Аппарат размещается в трех зданиях: на Менжинского, 36 – 29 человек, на 25 лет Октября, 9 – 11 человек, шкафы с документами и архив – в коридоре Крайисполкома».* Но и это обращение осталось без ответа.

СТАТИСТИКА ВОЕННОГО ВРЕМЕНИ

Вся работа государственной статистики в военный период была подчинена оперативным нуждам – полному и точному учету материальных и трудовых ресурсов. Великая Отечественная война внесла существенные изменения в организацию и методы работы статистических органов, потребовала от них большей оперативности. Были значительно сжаты сроки сбора и разработки статистических материалов, изменены программы, упрощена организация работ. Война вызвала расширение телеграфной отчетности. Особое значение придавалось суточной и декадной отчетности о производстве важнейших видов продукции в натуральном выражении.

Зиюля 1941 года в своем выступлении по радио И.В. Сталин провозгласил: *«Все для фронта! Все для победы!».* Этому выступлению было посвящено общее собрание коллектива сотрудников статистического управления Приморского края, на котором постановили:

«1. Выполнить производственный план при всех условиях, беря упор на досрочное и качественное выполнение.

2. Усилить работу для местных нужд путем беспрекословной и четкой работы: организовать выпуск декадного бюллетеня по промышленности с 1 декады июля, закончить составление районных паспортов к 15.07.1941 года.

СТАТИСТИКА ПРИМОРЬЯ: ОТ ПРОШЛОГО К НАСТОЯЩЕМУ

3. Повести систематическую борьбу с благодушным настроением, беспечностью, распространением провокационных и ложных слухов путем усиления агитации и разъяснительной работы путем проведения регулярных информационных бесед (не реже тех раз в неделю).

4. Развернуть работу по созданию крепкого тыла нашей Красной Армии путем вовлечения максимального количества лиц на курсы медсестер, санитаров и обязательного включения всего коллектива в группы ПВХО.

5. Зорко хранить все отчетные документы и не допускать каких-либо беспечных разговоров по телефону, касающихся служебных вопросов о работе предприятия.

6. Обязать редколлегию ежемесячно освещать в газете ход выполнения секторами планов и выполнения работ для местных нужд».



Необходимость мобилизации всех ресурсов для военных нужд обусловила проведение срочных переписей. Такие переписи позволяли установить в народном хозяйстве резервы производственных мощностей, остатков металлов и прочего сырья, наличие трудовых ресурсов, парка подвижного состава транспортных средств и т.д. На все работы, связанные с подготовкой инструментария, проведением и представлением итогов правительство устанавливало срок от 7 до 15 дней. Это позволяло использовать итоги переписей для оперативного руководства и планирования. Из телеграфного сообщения на имя заместителя начальника ЦСУ Госплана СССР т. Малышева: «Приморскстат высылает списки строек, объемы имеющихся строительных материалов, количество машин по видам на 10.11.1941 года. Одновременно сообщаем, что Ваше задание по переписи строительных материалов и строительных машин было получено лишь 20.11. Полинская». Телеграмма с данными была отправлена в Куйбышев 1 декабря 1941 года.

В годы войны Приморское краевое статистическое управление провело свыше 100 переписей и учетов. 9 января 1942 года за подписью П.Ф. Полинской и Б.К. Чубарова всем организациям было разослано сообщение: «Учитывая исключительную важность своевременной и правдивой отчетности в военной обстановке правительством на 1942 год, начиная с отчета за декабрь 1941 года, введена телеграфная отчетность. Вся отчетность должна

СТАТИСТИКА ПРИМОРЬЯ: ОТ ПРОШЛОГО К НАСТОЯЩЕМУ

высылаются в срок и с полным охватом отчитывающихся субъектов». Только по наличию установленного и неустановленного оборудования, степени его использования было проведено 47 переписей, в том числе в начале 1942 года такие как: учет запасных частей автотранспорта на 13 апреля, учет оборудования и материалов на железной дороге на 2 мая, учет всех видов автотранспорта на 25 мая 1942 года и т.д.

С 1942 года начали составлять пятидневную отчетность о подготовке к весеннему севу, о выполнении плана сева, об уборке урожая в колхозах и совхозах. В этом же году была введена ежемесячная отчетность колхозов о состоянии животноводства. Строго контролировался ход строительства важнейших строек, в том числе пусковых. Проводились переписи для учета имеющихся ресурсов в строительстве.

Для определения численности иждивенцев в трудоспособном возрасте с 1942 года были разработаны списки получавших продовольственные карточки. С 1943 года органы статистики стали ежегодно получать и разрабатывать данные отчета сельских советов о половозрастном составе сельского населения. В период войны была введена система нормирования снабжения населения, что обусловило создание специальной статистики, собирающей данные по следующим разделам:

- количество выданных карточек – хлебных, продовольственных и промтоварных, в том числе по кате-

гориям снабжения (рабочие, служащие, иждивенцы, дети);

- численность контингента, находящегося на государственном обеспечении;

- расход товаров, отпускаемых для снабжения населения.

Форма № 5

Представляется предприятием, учреждением, учебным заведением, домоуправлением соответствующему Бюро продовольственных карточек к 3-му числу отчетного месяца по оперативным данным и к 3-му числу следующего за отчетным месяца по отчетным данным.

В _____ городское (районное) бюро продовольственных карточек

О Т Ч Е Т

наименование предприятия, учреждения и адрес _____

о количестве выданных продовольственных карточек на _____

месяц 194__ г.

	Категория №					
	на хлеб			по скар и ковалделен		
	полу- чено	выда- но	сано обрат- но	полу- чено	выда- но	сано обрат- но
Рабочим и ИТР						
Служащим						
Иждивенцам						
Детям до 12 лет						
Всего						

Директор предприятия
М. П. _____ или руководитель учреждения _____

_____ 194__ г.

31

В соответствии с приказами крайисполкома и разнарядками военкоматов, служащие краевого статуправления привлекались на оборонные и уборочные работы, ночные дежурства, курсы ПВО и т.д. В самом аппарате управления были введены сверхурочные работы и круглосуточное дежурство, отменялись отпуска. Такое положение отмечалось повсеместно. Бремя двойной и даже тройной нагрузки ложилось на каждого статистика, так как численность работников значительно сократилась по сравнению с 1940 годом. Условия, в которых работало

СТАТИСТИКА ПРИМОРЬЯ: ОТ ПРОШЛОГО К НАСТОЯЩЕМУ

краевое статуправление, отражаются в документах тех лет:

- в начале 1942 года Полинская на имя начальника ЦСУ Госплана СССР Старовского и начальника СУ РСФСР Кутянина написала письмо с просьбой об оказании помощи, так как многие руководители края недооценивают важность работы статистики: *«Наши требования о выполнении той или иной работы, сигнальные записки о соблюдении сроков рассматриваются как жалоба или даже кляуза. Информирование крайкома о том, что мы работаем в сносных условиях и тут же решение о необходимости выделения нам площади, перенесение с одного заседания исполкома на другое нашего вопроса, придирки о неправильности данных, мобилизация единственной машины. Учитывая такое отношение крайисполкома, руководители игнорируют наши указания...»;*

- из решения № 173 исполнительного комитета Приморского края от 23 февраля 1942 года, которое так и не было исполнено: *«Обратить внимание председателя Владивостокского горисполкома, что им не выполнено решение крайисполкома от 13.02.1941 года о предоставлении служебного помещения для крайстата. Обязать т. Белкина предоставить служебное помещение к 1.04.1942 году. Председатель исполнительного комитета Б. Чубаров»;*

- письмо на имя секретаря крайисполкома Крюкова от 30 апреля 1942 года: *«Крайстатуправление*

просит отменить мобилизацию Фрунзенского военкомата наших работников. Из 35 человек по штату на 1.1.1942 года фактически имеем 15, из них подлежит мобилизации 8 человек. Без единого работника останутся сектор учета торговли, труда, населения, здравоохранения и культуры, транспорта и связи».

В связи со сложным положением П.Ф. Полинская 5 августа 1942 года отправила письмо на имя секретаря Приморского крайкома ВКП(б) т. Пегова, председателя исполкома т. Чубарова, начальника статуправления РСФСР Кутянина: *«Прошу оказать срочное содействие в проведении правительственных работ по сельскому хозяйству. Крайстатуправление обязано телеграфировать в ЦСУ РСФСР данные:*

форму №24 о состоянии животноводства – 8 августа,

по определению урожая в крае – 10 августа,

окончательные итоги учета посевных площадей и сортовых посевов – 10 августа.

Эти три работы – одни из первоочередных, с твердо установленными сроками, и на сегодня под угрозой срыва.

Хасанский райинспектор переведен на должность секретаря райисполкома. Взамен никого. В Ольгинском районе нашего инспектора взяли на работу в политотдел МТС, в Совгавани (тогда Приморский край) – избрали секретарем горкома ВЛКСМ. Во Владивостоке из 6 ра-

СТАТИСТИКА ПРИМОРЬЯ: ОТ ПРОШЛОГО К НАСТОЯЩЕМУ

ботников – один на больничном (туберкулез), двое мобилизованы на оборонительные работы. Такое положение во многих районах. Работников берут на другие работы, заявляя «подождет ваша статистика». Но статистика видите – не ждет. Берут людей и из краевого и Уссурийского областного управления, несмотря на просьбу к крайвоенкомату. Из края в июле взяли 5 человек на оборонительные работы. Ни одного человека не осталось в секторе транспорта, труда, еще худшее положение в областном управлении.

Ваша помощь необходима. Поэтому прошу: дать телеграфное распоряжение председателям исполкомов, чтобы они помогли райинспекторам вовремя выполнить и выслать материал; дать указание, чтобы наших работников, по возможности, не брали на другую работу».

Обращение возымело действие – уже 6 августа 1942 года телеграмма за подписью Чубарова была направлена всем сельским райисполкомам и Уссурийскому облисполкому. Тем не менее, в срок не поступили данные из наиболее отдаленных северных районов и отчет в Москву был направлен без них. Это привело к серьезным последствиям для руководителя статистического управления Приморского края – в приказе Исполнительного комитета Приморского краевого Совета депутатов трудящихся № 906 от 24 августа 1942 года за подписью председателя Б. Чубарова значилось:

«1. Т. Полинскую П.Ф. освободить от должности начальника КрайУНХУ за запущенность в статистической работе, что привело к неправильному предоставлению данных о животноводстве.

2. Временное исполнение обязанности по совместительству возложить на председателя краевой плановой комиссии т. Тарасова.

3. Обязать Полинскую П.Ф. сдать дела до 27.08.1942 года».

О своем снятии с должности, причинах и последствиях П.Ф. Полинская писала руководству:

*«Начальнику
ЦСУ Госплана СССР
Старовскому
Копия Начальнику
СУ РСФСР
Кутянину*

В дополнении к своей телеграмме от 31.08.1942 года о снятии меня с работы сообщаю причину снятия.

Форма № 24-животноводство на 1.08.1942 года была телеграфирована без трех северных районов. По телеграмме видно, что из 514 колхозов в сводку вошло 475. Меры принимали, помогал крайисполком. Но к 8 числу сведений не получили. Так как итоги были не полные, то, по мнению крайисполкома, Приморский край не вошел в список кандидатов на получение переходящего Красного Знамени.

СТАТИСТИКА ПРИМОРЬЯ: ОТ ПРОШЛОГО К НАСТОЯЩЕМУ

<i>Наличие скота в колхозах Приморского края на 1.08.1942 года</i>			
<i>Лошади</i>	<i>Крупный рогатый скот</i>	<i>Свиньи</i>	<i>Овцы</i>
<i>По данным телеграммы (без трех северных районов)</i>			
<i>25075</i>	<i>63755</i>	<i>28261</i>	<i>44570</i>
<i>Данные трех районов</i>			
<i>1604</i>	<i>3765</i>	<i>556</i>	<i>1804</i>
<i>ИТОГО</i>			
<i>26679</i>	<i>67520</i>	<i>28817</i>	<i>46374</i>
<i>Государственный план</i>			
<i>31000</i>	<i>75000</i>	<i>35000</i>	<i>46000</i>
<i>Данные оглашены на бюро крайкома</i>			
<i>26877</i>	<i>67963</i>	<i>29008</i>	<i>46509</i>

Данные трех районов не могли повлиять на то, чтобы включить Приморский край на получение Красного Знамени Государственного комитета обороны...»;

«3.09.1942 года

*Начальнику
ЦСУ Госплана СССР
Старовскому*

*Посылаю копию решения
Крайисполкома № 906 от 24.08.1942
года (вопрос решен в мое отсут-
ствие – с 22.08 по 31.08 была на
больничном).*

*Вы посмотрите как несерьезно
решается вопрос о подборе началь-
ника Приморского статуправления.
До сих пор никто у меня не принима-
ет дела. Как можно записывать в
решении, снять меня с работы за за-
пущенность в статистической ра-
боте, если ни один человек, ни одного
раза не заглянул в дела, и не только в
дела, а даже в служебное помеще-
ние.*

*Как бы Вы строго не подходи-
ли к оценке моей работы, но я бук-
вально без кадров, особенно по сель-
скому хозяйству. Неужели неприязнь
2-3 человек к Полинской должна раз-
решаться таким путем, как снятие
с работы? Некоторые работники
крайисполкома обвиняют меня в
том, что промышленность в крае
работает лучше, чем показывает
крайстатуправление, что у меня
тенденция занижать урожай и т.д.
Почему официально не ставится об
этом вопрос?*

*Придрались только к тому,
что не дали сведения по форме №24?*

*Во всяком случае, Приморским
краем следует заняться, следует
прислать сведущего человека, осо-
бенно по сельскому хозяйству...».*

С ноября 1942 года статистиче-
ское управление Приморского
края возглавил Л.И. Зимовнов. В ор-
ганы статистики он пришел в 1936
году и начал работать в УНХУ Вла-
дивостока, то есть в городском отде-
ле, который возглавил в конце 1938
года (приказ от 7 декабря 1938 года).
Участвовал во Всесоюзной переписи
населения 1937 года. За проведение
повторной переписи населения в
1939 году получил благодарность
Совнаркома СССР.

В этот сложный период для стра-
ны было организовано центра-
лизованное обучение кадров. 30 ок-
тября 1943 года по статистическому
управлению РСФСР был издан при-
каз: «Ввиду значительного обновления
руководящих работников приказываю
провести инструктивные совеща-
ния начальников областных ста-

СТАТИСТИКА ПРИМОРЬЯ: ОТ ПРОШЛОГО К НАСТОЯЩЕМУ

тистических управлений в Москве, Новосибирске и Ставрополье». По разнарядке руководитель статистического управления Приморского края должен был обучаться в Новосибирске.

В годы войны также ежегодно готовились приказы о работе статуправлений: по каждой отрасли, по каждой работе с перечислением всех опозданий, не полного охвата, основных ошибок. Перечислялись и предпринятые меры для улучшения работы. В обзоре по выполнению работы по учету тракторов на 11 января 1943 года была отмечена хорошая работа статистического управления Приморского края. По итогам работы за II и III кварталы 1943 года коллектив занял 2-е место среди статорганов РСФСР и 3-е место среди статорганов СССР и был награжден переходящим Красным Знаменем и денежной премией. В связи с 25-летием декрета о государственной статистике был учрежден нагрудный знак «Отличник социалистического учета». Ряд работников, в том числе Л.И. Зимовнов, были награждены им в 1943 году.




По состоянию на 1 января 1945 года в краевом управлении и инспектурах статистики работали 159 человек. В краевом статистическом управлении трудились 39 человек, в том числе в отделах: сводном – 2, труда – 3, сектор сельского хозяйства и урожайности – 5, промышленности – 4, строительства – 4, населения, здравоохранение – 4, торговли – 2, культуры, транспорта, городского хозяйства – по 1 человеку. Из общего числа работающих 74% – женщины; высшее образование имели 6%, незаконченное высшее и среднее – 33%, остальные – незаконченное среднее. По стажу работы: свыше 5 лет – 6% работников, от 3 до 5 лет – 10%. Работа заключалась в сборе и суммировании показателей, никакая аналитическая или исследовательская работа не велась; из оборудования были только счеты и печатная машинка.

Многие работники приморской статистики воевали и были награждены орденами и медалями: И.И. Большаков, Я.М. Зильберг, К.Р. Еременко, П.А. Ширмовский, А.В. Яковлев. Медалями «За доблестный труд в Великой Отечественной войне» награждены: М.К. Еременко, В.П. Чернова, А.В. Соколова, Л.Н. Антропова Г.Д. Соболев, А.А. Дехта, Н.Г. Конева, Л.И. Давыденко, Е. Г. Фетисова, Т.И. Коноплева, Е.Д. Ягодкина.

СТАТИСТИКА ПРИМОРЬЯ: ОТ ПРОШЛОГО К НАСТОЯЩЕМУ

СТАТИСТИКА ПОСЛЕВОЕННЫХ ЛЕТ

В 1946 году в должности начальника Статистического управления Приморского края был утвержден И.И. Большаков, который оставался на этом посту 31 год. В 1937 году после получения диплома Саратовского планового института по специальности «экономист-плановик» он получил направление на работу в Приморскую областную плановую комиссию начальником сельскохозяйственного и сводного секторов. После образования Приморского края был переведен в Крайплан начальником сектора промышленности.



И.И. Большаков

И.И. Большаков имел большой авторитет в плановых и экономических кругах края, в коллективе пользовался глубоким уважением – в течение многих лет коллеги вспоми-

нали его как справедливого и грамотного руководителя. За участие в Великой Отечественной войне и в войне с Японией награжден орденом «Красная Звезда», медалью «За победу над Японией». За успехи в работе И.И. Большаков также был награжден правительственными наградами: орденами «Трудового Красного Знамени» и «Знак Почета», медалью «За доблестный труд», Почетными грамотами ЦСУ СССР, Крайкома КПСС и крайисполкома.

1228-99

Трудовая книжка

Фамилия Большаков

Имя Иван

Отчество Иванович

Год рождения 1915

Образование: начальное, среднее, высшее
(подчеркнуть)

Профессия Плановик-Экономист

Подпись владельца Трудовой книжки
И.И. Большаков

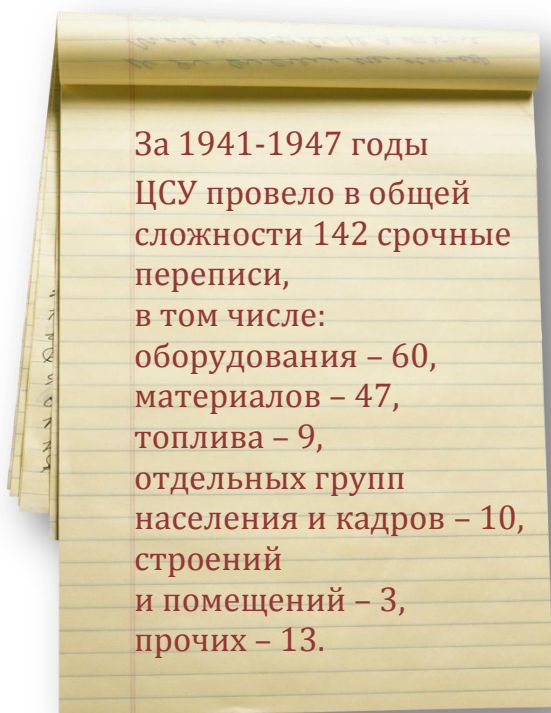
Дата заполнения Трудовой книжки
24. февраля 1939 г.

СВЕДЕНИЯ О РАБОТЕ

№ записи	Дата			Сведения о приеме на работу и увольнении	работу, перемещенных по (с указанием причин)	На основании чего внесена запись (документ, его дата и номер)
	Год	Месяц	Число			
8	1941	III	13	Приморская областная плановая комиссия	Трудовой книжки № 248 от 15 марта 1941 г.	
9	1943	VI	12	Увольнение по собственному желанию	Трудовой книжки № 46 от 18/VI/43 г.	
10	1946	II	10	Зав. Крайисполкома	Зав. Крайисполкома	

СТАТИСТИКА ПРИМОРЬЯ: ОТ ПРОШЛОГО К НАСТОЯЩЕМУ

В связи с отменой в 1947 году карточной системы перед статистикой были поставлены новые задачи. Отпала необходимость в статистике нормированного снабжения, расширилась программа работ в сфере торговли, как в стоимостном, так и в натуральном выражении. В конце 1947 года было проведено 37 срочных переписей оборудования и материалов. Прошел ряд единовременных учетов рабочих и служащих по полу, возрасту, профессиям, заработной плате. Составлялись балансы трудовых ресурсов. Возобновились ежегодные переписи скота, были проведены переписи многолетних насаждений и т.д.



Управление процессом восстановления народного хозяйства, планирование его дальнейшего развития требовали глубоких, комплексных статистических исследований, усиление аналитических работ,

но ограниченный круг статистических данных не способствовал решению этих задач. Назрела необходимость изменения организации и деятельности государственной статистики. Постановлением Совета Министров СССР от 10 августа 1948 года «О преобразовании ЦСУ Госплана СССР в Центральное статистическое управление при Совете Министров СССР» предусматривалась реорганизация советской государственной статистики – ЦСУ стало самостоятельным органом.

В Приморском крае было образовано Статистическое управление Приморского края ЦСУ при Совете Министров РСФСР. Из доклада И.И. Большакова «Об итогах работы статуправления края и рай(гор)-инспектур за 1949 год и задачах на 1950 год: *«В приказе ЦСУ СССР от 22 сентября 1948 года №144 «Об улучшении работы местных органов статистики» дана резкая критика работы статуправлений, указано, что их работа не отвечает возросшим требованиям государственного управления и планового руководства народным хозяйством. Этим документом обращается внимание, что основа работы всех органов госстатистики является борьба за достоверные научно-обоснованные данные. Поэтому насущными задачами всего аппарата является всесторонняя проверка отчетов организаций, борьба с приписками и уменьшением отчетных данных. Вторая задача – борьба с незаконной отчетностью».*

СТАТИСТИКА ПРИМОРЬЯ: ОТ ПРОШЛОГО К НАСТОЯЩЕМУ

Важным этапом в работе статистических органов оказались 1950-е годы, когда перед статистикой были поставлены качественно новые задачи. С целью устранения дублирования была произведена централизация статистической отчетности по промышленности и капитальному строительству, сельскому хозяйству и заготовкам. Объемы статистической информации значительно возросли, расширился круг статистических наблюдений. Существенные перемены произошли в организации отраслей статистики, были созданы новые направления – статистика природных ресурсов, материально-технического снабжения. При этом развитие аналитических функций предпринято не было, как и не была решена проблема статистических публикаций.

Основным источником статистических сведений в этот период вновь стала отчетность. Проводились и специальные обследования, и единовременные учеты (учет мелкой подсобной промышленности, перепись материальных ресурсов, обследование рабочих и служащих по полу, возрасту, заработной плате, торговая перепись, перепись городского жилого фонда, находящегося в личной собственности граждан, переписи плодово-ягодных насаждений и виноградников, перепись тракторов, комбайнов и сельскохозяйственных машин). Появились новые виды ста-

тистических работ: баланс трудовых ресурсов, доходов и расходов населения, расчеты потребления населением молока, мяса, молочных продуктов, хлебобулочных изделий. На постоянной основе стали заполнять динамические ряды.

В целях ликвидации серьезных недостатков в работе ЦСУ СССР, указанных в постановлении ЦК КПСС и Совета министров СССР от 4 июня 1955 года №1088 «О перестройке работы Госплана СССР и мерах по улучшению государственного планирования» начальник ЦСУ Старовский в приказе №324 от 20 июля 1955 года отмечал: *«Считать одной из важнейших задач серьезное улучшение работы по экономическому анализу статистических материалов за длительный период... Разработать и вести динамические ряды за длительный период (имея в виду, чтобы было сопоставление с 1913, 1917-1920 годами и за все предыдущие годы). Динамические ряды должны вестись в специальных книгах, подписываться начальниками отделов и утверждаться зам. начальника СССР, союзной республики или начальником управления... Должны приниматься на месте меры по устранению недостатков в учете и статистике. Если в результате анализа выявляются недостатки в работе отдельных предприятий, необходимо добиваться устранения непосредственно через*

СТАТИСТИКА ПРИМОРЬЯ: ОТ ПРОШЛОГО К НАСТОЯЩЕМУ

руководство или в установленном порядке через министерства и ведомства; в ЦСУ СССР или РСФСР направляется просьба принять меры».

В 1956 году изменилось управление экономикой – произошел переход от отраслевого к территориальному принципу. Сосредоточение сбора и разработки отчетных данных в органах ЦСУ СССР потребовало укрепления всей системы государственной статистики – от районного звена до центра. Централизация статотчетности в органах статистики, которые стали получать всю статистическую отчетность от предприятий и организаций, причем в срочном виде (телеграфно), потребовала механизации статистических работ. Деревянные счеты стали заменять табляторами, арифмометрами ФД, счетными машинами KELL, CAR.

В Приморском статуправлении внедрение техники осуществлял коллектив механиков под руководством И.И. Игнатова. Из доклада Большакова на совещании коллектива аппарата и инспекторов статистики от 23 мая 1957 года: *«Первостепенное значение для получения научно-обоснованных выводов имеют сравнение статистических данных за ряд лет, систематизация статистических материалов, изучение явлений в их развитии, применение методов группировок. Отраслевые сектора и рай(гор)инспектуры ЦСУ должны располагать сопоставимыми данными за длительный период времени по всем важнейшим показателям развития народного хозяйства и культуры. Кроме того, остается задача борьбы с незаконной отчетностью... В ближайшее время*



СТАТИСТИКА ПРИМОРЬЯ: ОТ ПРОШЛОГО К НАСТОЯЩЕМУ

мы должны организовать машиносчетную станцию. Будущему директору т. Волгину П.К. надо вплотную заняться вопросами организации, добиться от крайисполкома окончательного решения вопроса с помещением (не менее 250 кв. м), подбором и обучением кадров. МСС наряду со статистической отчетностью будет производить разработку и бухгалтерской отчетности». В 1957 году во Владивостоке была организована первая машиносчетная станция (МСС). При создании станция была оборудована двумя комплектами счетно-перфорационных машин, 12 вычислительными и 13 суммирующими машинами.

В связи с созданием совнархозов был проведен ряд обследований новых форм кооперирования и специализации в промышленности (1958 год); механизации и автоматизации производственных процессов, модернизации оборудования, внедрения в промышленность новых технологических процессов и усовершенствований (1958-1961 гг.). Получила новое развитие статистика цен. Впервые после многолетнего перерыва были рассчитаны индексы заготовительно-закупочных цен на продукцию сельского хозяйства (1958 год). Стали рассчитывать индексы оптовых цен по отраслям промышленности. Начала разрабатываться структура розничных цен. Расширились и совершенствовались балансо-

вые работы. Новая схема баланса народного хозяйства обсуждалась на Всесоюзном совещании статистиков 1957 года.

ВСЕСОЮЗНАЯ ПЕРЕПИСЬ НАСЕЛЕНИЯ 1959 ГОДА

Важнейшей работой этого периода была Всесоюзная перепись населения по состоянию на 15 января 1959 года, проводившаяся под девизом: «Долг каждого гражданина пройти перепись и дать правильные ответы на все вопросы переписного листа». Это была первая послевоенная перепись в СССР. Проведение переписи только в 1959 году обусловлено не только экономическими трудностями послевоенного периода, но и нежеланием привлечь внимание к неоправданно огромным людским потерям в период второй мировой войны.



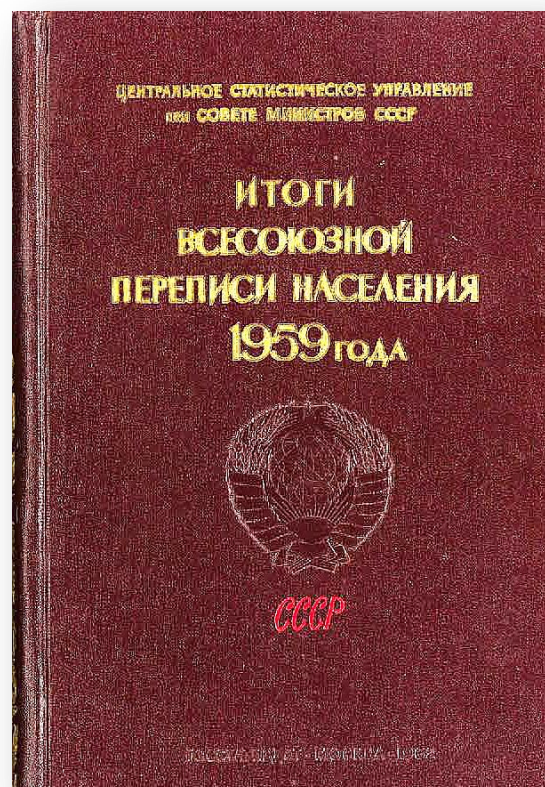
СТАТИСТИКА ПРИМОРЬЯ: ОТ ПРОШЛОГО К НАСТОЯЩЕМУ

Программно-методологические вопросы переписи 1959 года обсуждались на Всесоюзном совещании статистиков в июне 1957 года в Москве. Программа переписи состояла из 15 вопросов и была близка к переписи 1939 года, но имела свои особенности. Был установлен единый срок проведения переписи в городских поселениях и сельской местности, ставший традиционным и для всех последующих переписей населения. Впервые был применен выборочный метод при разработке материалов о семьях.

Обработка данных переписи была полностью механизирована. Подробные итоги были разработаны на счетно-перфорационных машинах, модернизированных специально для переписных работ. Шифровка переписных листов и перфорация зашифрованных материалов была произведена статистическими управлениями республик, краев и областей. Разработка итогов переписи по установ-

ленной программе осуществлялась Центральной машиносчетной станцией переписи населения ЦСУ СССР. Это позволило получить основные итоги в сравнительно короткий срок – первая часть их была получена менее чем через год после переписи, вторая – через полтора года. Широкая публикация итогов составила 16 томов – том по СССР и том по каждой союзной республике.

Особенное значение переписи 1959 года для изучения населения нашей страны определялось историей двадцатилетия, отделяющего ее от предыдущей переписи. Перепись дала возможность установить изменения, происшедшие в численности, составе и размещении населения России за годы войны и послевоенного восстановления народного хозяйства.



СТАТИСТИКА ПРИМОРЬЯ: ОТ ПРОШЛОГО К НАСТОЯЩЕМУ

СТАТИСТИКА В 1960-1990 ГОДАХ

В 1960 году ЦСУ СССР впервые был составлен отчетный межотраслевой баланс производства и распределения продукции в народном хозяйстве СССР за 1959 год. Эта работа открыла новый этап в развитии балансовых работ в стране. По состоянию на 1 января 1960 года была проведена вторая генеральная инвентаризация и переоценка основных фондов народного хозяйства. Проводились обследования по изучению новых форм торговли (1958-1962, 1967 года).

В 1965 году был восстановлен отраслевой принцип управления экономикой. Повысилось внимание к показателям эффективности производства. На базе ЦСМС был создан в 1967 году Вычислительный центр ЦСУ СССР, преобразованный в 1968 году в Главный Вычислительный центр (ГВЦ ЦСУ СССР).



Деятельность Приморского статуправления тех лет находит отражение в документах:

- из объяснительной записки к бухгалтерскому балансу статуправления Приморского края за 1960 год: *«Поступило от Союзмашучета – 2 счетно-вычислительные машины, ЦСУ РСФСР – 1 пишущая машинка. Оприходован приплод – жеребенок. Выбыло (списано): 3 велосипеда, пришедшие в негодность, 1 мотоцикл (Кировская инспектура), похищенный велосипед (Ольгинская инспектура), павшая лошадь (Чкаловская инспектура), 1 телега»;*

- из отчета о работе за 1961 год: *«На 1.01.1961 года численность работающих составила 201 человек (174 женщины), в том числе: в статуправлении – 78, в городских инспектурах – 57, в сельских – 66 человек... Проведено 667 проверок, из них 61 – статуправлением. Установлены приписки на 156 объектах»;*

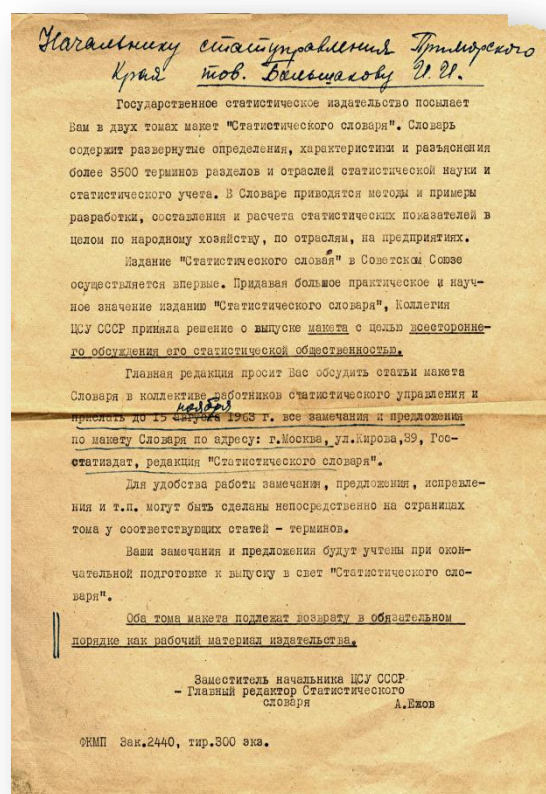
- из отчета о работе за 1962 год: *«Из наиболее значимых работ 1962 года можно назвать: перепись скота, перепись тракторов; перепись неустановленного оборудования и материальных ресурсов; баланс рыбы - сырья; перепись школьных зданий и их материальной базы; единовременный учет численности работающих по профессиям, тарифным разрядам, формам и системе оплаты труда; учет магазинов»;*

СТАТИСТИКА ПРИМОРЬЯ: ОТ ПРОШЛОГО К НАСТОЯЩЕМУ

- из отчета машиносчетной станции за 1962 год: «Общая численность работающих за 1962 год составила 90 человек, в том числе сектор мехразработок – 50 человек (из них 41 оператор, 5 – механиков) и 5 секторов по подготовке и выпуску статистических материалов (30 человек). Парк счетного оборудования: перфораторы – 8, сортировочные – 3, табуляторы – 3, суммировочные – 19, вычислительные – 15. Средняя продолжительность работы: перфораторов – 7 часов, табуляторов – 15, суммировочных – 7.6, вычислительных – 6.7 часа в день. Кроме работ для статистического управления (23.5% общего объема работ) МСС выполняла работы еще для 20 сторонних организаций».

По результатам проверок достоверности отчетных данных докладные записки направлялись в крайком, крайисполком и другим организациям. По представленным материалам проверок принимались решения. Так, постановлением бюро крайкома от 22 марта 1961 года «снят с поста секретаря Кавалеровского райкома КПСС т. Осипов, ему объявлен строгий выговор с занесением в учетную карточку, объявлен выговор с занесением в учетную карточку председателю Кавалеровского райисполкома т. Осташкову, снят с работы, исключен из партии начальник Кавалеровского продснаба т. Лазовских. За приписки по форме

№2-кв «Отчет о капитальном строительстве» на начальника управления капитального строительства Владивостокского горисполкома оформлена докладная и передана на рассмотрение в прокуратуру». После проверки достоверности отчетных данных по сельскому хозяйству исполнительный комитет Приморского краевого Совета депутатов трудящихся принял решение №25 от 12 января 1962 года «О серьезных недостатках в учете и отчетности по животноводству в колхозах и совхозах края».



Проблемам приморских статистиков И.И. Большаков посвятил свое выступление на республиканском совещании начальников статуправлений, проходившем 26-30 марта 1963 года в Москве: «Мы из-за

СТАТИСТИКА ПРИМОРЬЯ: ОТ ПРОШЛОГО К НАСТОЯЩЕМУ

нехватки вычислительной техники не отказались от канцелярских счет, у каждого работника они лежат на столе. Кое-кто из наших работников имеет и собственную логарифмическую линейку, на которой делает вычисления.

В отраслевых секторах у нас нет ни одной вычислительной или суммировочной машины, нет ни одной резервной и на МСС. Много раз обращались в ЦСУ и Росмашучет и каждый раз получаем отказ или только обещания.

Прислали нам табулятор, который работал в ЦСУ СССР на обработке переписи населения. Прислали, предварительно не отремонтировав. Он сейчас у нас не работает, требуется капремонт. Кому нужно снабжение такой техникой? Табулятор стоит, а на него распространяются показатели работы МСС!

У нас плохо и с множительной техникой. Есть у нас немецкий ротатор «Прогресс». Очень капризный в работе: 10% времени работает, 90% – в ремонте (рвется цепь). Все материалы множатся на допотопном ротаторе – деревянная доска, смазанная краской и ручной валик, который машинистки поочередно катают. У нас нет даже ротатора. А сводный бюллетень множится в количестве 70-80 экземпляров.

Негде размещать технику. Чтобы организовать МСС прило-


жили немало трудов, чтобы получить помещение 180 кв. метров.

Говорят – стройте. Мы сделали проект, сметы и рабочие чертежи, а нам теперь говорят – нет денег.

На человека в секторах промышленности и строительства – по 1.5 кв. метра на человека. В цехе малых машин находятся экономисты МСС, бухгалтерия, кадры, проектировщики, там же телетайп.

Плохая связь, нам необходимо еще 2 телефона с правительственной категорией.

О зарплате. Нужно добиться такого положения, чтобы экономист, статистик или другой счетный работник получал зарплату одинаковую, где бы ни работал, и тогда не будет текучести. Мы превратились в кузницу кадров. Принимаем на работу малоквалифицированные кадры, учим и как только он осваивает работу, начинает подыскивать работу более оплачиваемую. У нас в крае таких организаций много...».



СТАТИСТИКА ПРИМОРЬЯ: ОТ ПРОШЛОГО К НАСТОЯЩЕМУ

Краевое управление по-прежнему размещалось в небольшом двухэтажном здании на ул. Менжинского (ныне Пологая), д. 36. По воспоминаниям сотрудников, работавших в 1960-х годах, «...зимой стоял холод в помещениях. В коридоре стояла буржуйка, которую мы топили по очереди, удобства на улице, в коридоре стоял бак с питьевой водой, к которому цепочкой была пристегнута кружка...». Отделы подготовки (промышленности, строительства), цеха машиносчетной станции располагались тогда на первом этаже здания Совнархоза на ул. Суханова, д. 3-а и занимали там несколько комнат, которые «были узкие, длинные, темные. Окна выходили во двор. Вновь поступающие садились за последний стол и по мере освобождения мест продвигались ближе к окну».

Решением Владивостокского горисполкома №929 от 24 ноября 1961 года в центре города было выделено место для возведения нового здания машиносчетной станции. Площадь застройки составляла 378,6 кв. метра. Строительство осуществлялось под руководством заместителя начальника статуправления А.И. Яковлева. 31 декабря 1966 года был подписан акт ввода в эксплуатацию и в 1967 году в жизни приморских статистиков произошло знаменательное событие – все отделы управления и

машиносчетная станция разместились в просторных, удобных кабинетах нового пятиэтажного здания по ул. Дзержинского (ныне Фонтанная), д. 57. Причем статуправление долгое время арендовало площади у собственника – машиносчетной станции (в дальнейшем у вычислительного центра). Выписка из договора 1977 года о продлении договора аренды №8 от 1 января 1967 года:

«Вычислительный центр сдает в аренду нежилое помещение №57 по улице Дзержинского, площадью 1549 кв. метров для пользования статистическому управлению. С учетом применения скидок ставка аренды 0.63 рубля за 1 кв. метр. Срок аренды продлен до 1.01.1981 года.

*Начальник ВЦ Дробышевский
Начальник статистического
управления Гусева».*



Сувеличением объема работ в статуправлении создавались новые отделы и секторы: новой техники, вычислительных работ. Началась организация машиносчетных станций в городах и районах Приморско-

СТАТИСТИКА ПРИМОРЬЯ: ОТ ПРОШЛОГО К НАСТОЯЩЕМУ

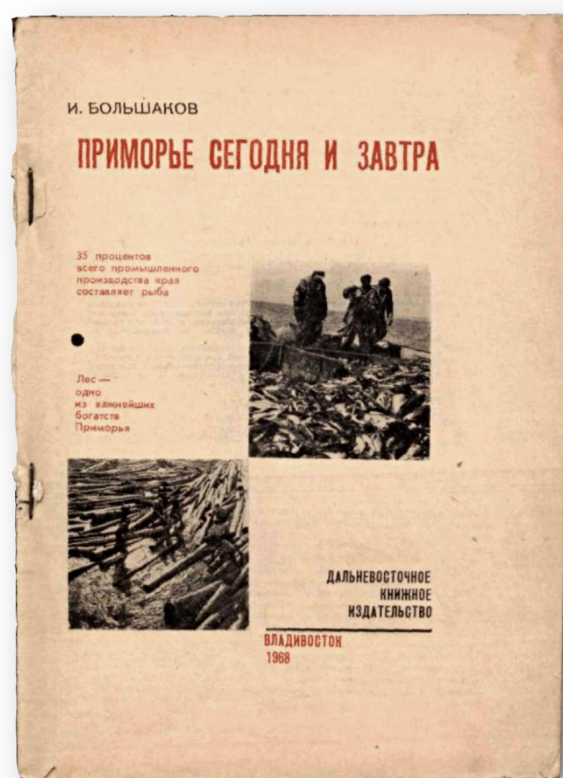
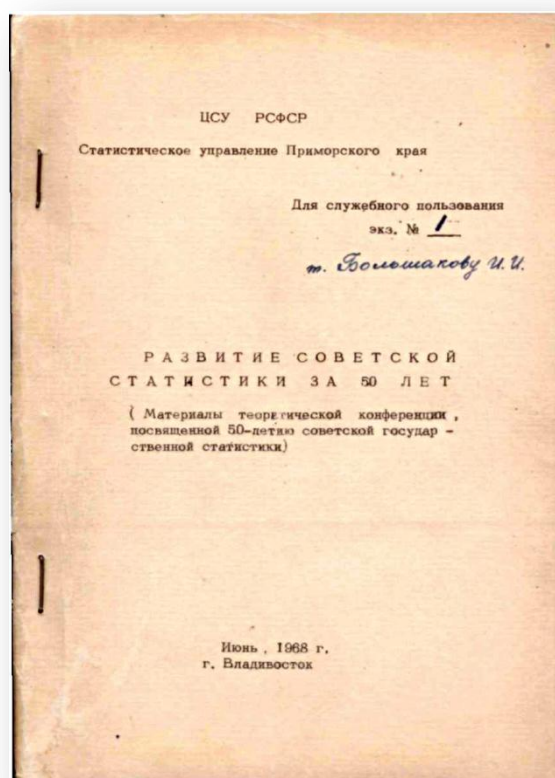
го края – в 1964 году были созданы станции в Уссурийске, Спасске-Дальнем, Дальнереченске и Партизанске. На договорных началах они осуществляли обработку статистической и бухгалтерской отчетности. В арсенале машиносчетных станций тогда были фактурные машины, перфораторы, табуляторы. В период с 1967 по 1977 годы в крае была создана 21 машиносчетная станция.

В мае 1968 года статистическое управление Приморского края провело конференцию, посвященную 50-летию советской государственной статистики. В докладах наряду с теоретическими вопросами были освещены и задачи, которые стояли перед статистикой в то время. Из выступления на конференции руководителя статистического управления Приморского края И.И. Большакова:

«Важнейшими задачами органов статистики является повышение уровня экономического анализа, совершенствование методов сбора и разработки отчетных данных и на этой основе улучшения информации руководящих, плановых и хозяйственных органов о выполнении планов реализации всех отраслей народного хозяйства и культуры...»

Неослабного внимания со стороны органов статистики требует работа по дальнейшему улучшению состояния учета и отчетности, проверке и обеспечению достоверности отчетных данных, искоренения фактов приписок и укрупнений в отчетности...

Стоит задача создать машиносчетные станции во всех районах с тем, чтобы получить возможность полностью обрабатывать учетную и другую экономическую информацию



СТАТИСТИКА ПРИМОРЬЯ: ОТ ПРОШЛОГО К НАСТОЯЩЕМУ

централизованных бухгалтерий на счетно-вычислительных машинах...

В органах статистики работает 469 человек, в том числе в статуправлении – 83, в городских и районных инспектурах статистики – 107, на машиносчетной станции статуправления – 158, районных машиносчетных станциях – 121 человек. В основном женщины – 90% общей численности. По стажу работы: до 5 лет – 337 человек (72%), от 5 до 10 лет – 77, от 10 до 15 лет – 33, свыше 15 лет – 22 человека (5%)...

Для решения задач, стоящих перед статистикой большое значение имеет подготовка и переподготовка кадров. В настоящее время в органах госстатистики Приморского края трудятся 68 специалистов с высшим образованием, в том числе окончивших экономические вузы – 29 человек; окончивших средние специальные учебные заведения – 103 человека, из них 43 человека имеют статистическое образование.

В текущем году при статуправлении открыт консультпункт Московского заочного техникума механизации учета. И наша задача охватить побольше заочным обуче-

нием в этом техникуме работников нашей системы».

В Московском заочном техникуме экономику и статистику разных отраслей народного хозяйства преподавали работники статистического управления – Е.Г. Гусева, Д.В. Степаненко, В.Г. Клепцова, К.А. Анисимова, Н.П. Шпитюк. Техникум готовил специалистов средней квалификации для работы в органах статистики, на промышленных предприятиях, стройках, колхозах и совхозах, а также техников по механизации. К 100-летию рождения В.И. Ленина юбилейными медалями «За доблестный труд» были награждены 23 человека, в том числе И.И. Большаков, Е.Г. Гусева, К.А. Анисимова, Е.Ф. Степура, Н.П. Шпитюк, З.У. Брагина, В.И. Глушкова; почетными грамотами – 24 человека.

Сtatистика пыталась отразить изменения в организации управления производством: проводилось статистическое изучение создания и результатов работы производственных объединений в промышленности, строительного-монтажных трестов,



СТАТИСТИКА ПРИМОРЬЯ: ОТ ПРОШЛОГО К НАСТОЯЩЕМУ

совхозов, переведенных на хозрасчет, межхозяйственных агропромышленных объединений. Перед ЦСУ была поставлена задача разработать научно-обоснованную систему статических данных для социальных исследований – было проведено выборочное обследование 250 тысяч семей. Получила развитие статистика охраны окружающей среды. За 1966 и 1972 годы в целом по СССР и по каждой республике были составлены межотраслевые балансы, а также начата разработка ежегодных межотраслевых балансов по 18 отраслям народного хозяйства. Были проведены инвентаризация и переоценка основных фондов на предприятиях по состоянию на 1 января 1972 года и в бюджетных организациях – на 1 января 1973 года; всесоюзная перепись скота на 1 января 1978 года.

В те годы осуществлялась работа по оснащению РИВЦ (ГИВС) вычислительной техникой, телетайпной связью. В июле 1973 года на ВЦ была сдана в эксплуатацию ЭВМ «Минск-32», которая позволила приступить к обработке статистических отчетов с использованием технологии комплексов электронной обработки информации (КЭОИ). Результаты выполнения программ можно было увидеть только на распечатанных документах. В 1973 году в статистическом управлении Приморско-

го края работало 125 специалистов. Машиносчетная станция при краевом статуправлении в 1973 году была преобразована в вычислительный центр, который возглавила А.Я. Веденская. ВЦ выполнял работы как для статуправления, так и для народного хозяйства края. Генеральными заказчиками ЦСУ СССР определил: крайоно, крайздрав, крайсобес, госстрах, управление торговли, управление сельского хозяйства, крайпотребсоюз. Расширялся штат работников ВЦ, появились новые службы: программирования, эксплуатации ЭВМ, технического обслуживания. Первым главным инженером ВЦ была В.И. Глушкова, которая проработала в приморской статистике 50 лет.

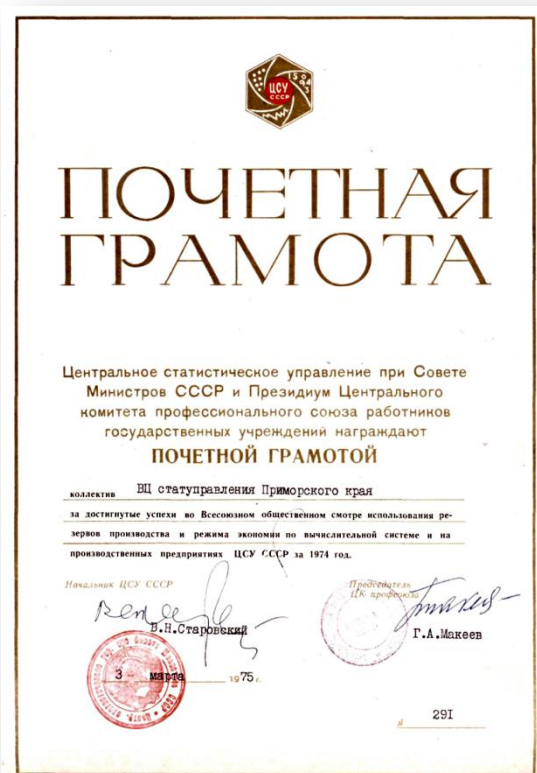


Уровень развития вычислительной системы ЦСУ СССР и опыт в автоматизации статистических работ позволил приступить к созданию Автоматизированной системы государственной статистики (АС ГС). В конце 1975 года была введена первая

СТАТИСТИКА ПРИМОРЬЯ: ОТ ПРОШЛОГО К НАСТОЯЩЕМУ

очередь АС ГС, которая позволила осуществлять системную обработку более половины обрабатываемой информации. Вычислительные центры стали работать в едином программно-технологическом и техническом режиме с передачей результатов обработки от низшего к высшему уровню АС ГС по каналам связи или на машинных носителях информации (магнитных лентах, дисках). Увеличился объем информации в виде групповых и комбинационных таблиц.

Материальная база статистического управления постоянно модернизировалась, производилась замена устаревшего оборудования на более современное. Перевод разработки статистических материалов на электронно-вычислительные машины имел решающее значение для сокращения сроков обработки данных, улучшения качества информации. В 1978 году ВЦ дооснащается электронно-вычислительными машинами (ЭВМ) третьего поколения серии ЕС: ЕС-1035 и ЕС-1036. Отличием новых ЭВМ был расширенный объем оперативной памяти, наличие накопителей на магнитных дисках, что не только значительно сократило время обработки данных, но и позволило использовать новые математические методы обработки информации.



С 1975 по 1985 год ЦСУ СССР возглавлял Л.М. Володарский, имевший большой опыт работы в статорганах. С 1948 года он руководил Управлением статистики промышленности, затем был заместителем руководителя ЦСУ СССР.



СТАТИСТИКА ПРИМОРЬЯ: ОТ ПРОШЛОГО К НАСТОЯЩЕМУ

Руководителем статистического управления Приморского края в апреле 1977 года была назначена Е.Г. Гусева, которая проработала в государственной статистике 44 года, из них 26 лет – первым руководителем. В статорганы она пришла работать экономистом отдела сельского хозяйства в 1963 году сразу после окончания экономического факультета Ленинградского сельскохозяйственного института. Через три года возглавила этот отдел, а еще через два года была назначена заместителем начальника управления. Вступив в 1967 году в ряды КПСС, вплоть до назначения на должность первого руководителя, была секретарем первичной партийной организации, 10 лет являлась членом Президиума Крайсовпрофа. Е.Г. Гусева всегда уделяла внимание повышению профессиональных знаний. Под ее руководством проведено четыре переписи населения (1979, 1989, 2002 годов и пробная перепись населения Владивостока в 2000 году).



Е.Г. Гусева

В 1978 году статистические органы края состояли из краевого управления, вычислительного центра, инспектур госстатистики, районных и городских информационно-вычислительных и машиносчетных станций. В органах госстатистики работало более 1300 человек, из них в краевом аппарате – 352 человека. Свыше 50% работников краевого аппарата имели высшее образование, около 40% – среднее специальное. Из отчетного доклада руководителя статуправления Приморского края Е.Г. Гусевой к 60-летию советской государственной статистики:

«Свой 60-летний юбилей работники органов государственной статистики встречают в обстановке трудового подъема. Широко развернув социалистическое соревнование, статистики Приморья обеспечили выполнение централизованного плана, единовременных заданий ЦСУ и местных руководящих органов.

За I полугодие 1978 года выполнено более 15 тысяч работ, из них свыше 500 по заданию местных органов, направлено в соответствующие адреса 10 статистических сборников, подготовлено 145 аналитических записок. Проведено 97 совещаний с работниками учета. Достоверность отчетных данных проверена на 394 объектах.

Вычислительная система края досрочно выполнила план семи месяцев по объему работ. Средняя выра-

СТАТИСТИКА ПРИМОРЬЯ: ОТ ПРОШЛОГО К НАСТОЯЩЕМУ

ботка оператора возросла по сравнению с первым полугодием прошлого года на 18%. На 1.2% снижены затраты на рубль объема работ...

Мы видим пути совершенствования своей работы в систематическом улучшении представляемой информации, усилению работы по экономическому анализу, повышению уровня работы по достоверности отчетных данных. Большие задачи стоят перед нами в деле повышения эффективности и качества работы вычислительной сети. Намечено создать и ввести в эксплуатацию вторую очередь автоматизированной системы государственной статистики».



Выступление Е.Г. Гусевой на собрании, посвященном 60-летию советской статистики

Важнейшими работами в 1970-х годах были переписи населения по состоянию на 15 января 1970 года и на 17 января 1979 года. В обеих переписях учитывалось наличное и постоянное население. В переписи 1970 года было применено сочетание

сплошного (11 вопросов) и выборочного наблюдений (25% населения отвечали еще на 7 вопросов). В переписи 1979 года переписной лист был одновременно и техническим носителем для ввода информации в ЭВМ.

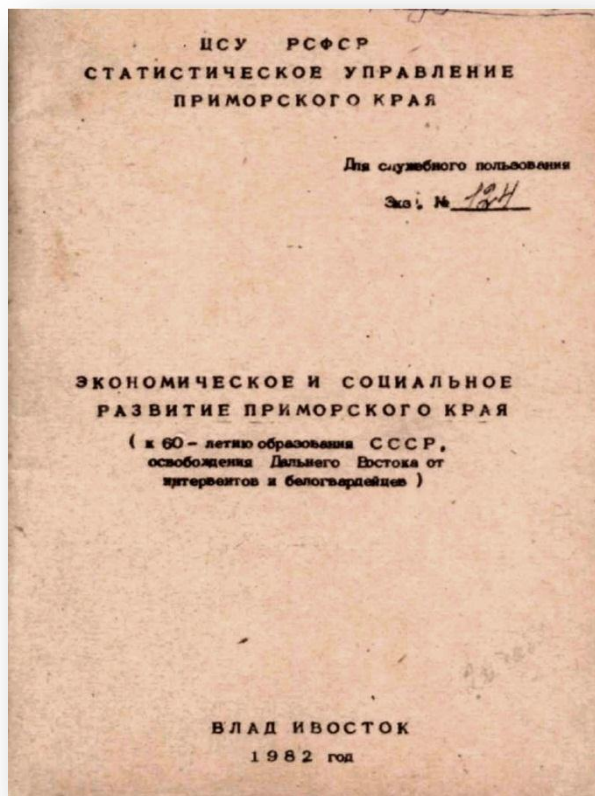


Статистика развивалась и совершенствовалась в направлении более полного отражения социально-экономических, технических процессов и явлений, происходящих в народном хозяйстве. Статистическая информация стала базой для принятия местными органами власти управленческих решений. В тоже время, несмотря на решение сложных и важных народнохозяйственных задач, отчетливо стали проявляться тенденции застойного периода, прежде всего, в слабой информативности данных.

Ограниченными оставались публикации данных по социальной и демографической статистике. Так, данные переписи 1979 года были в открытом доступе опубликованы в одном томе, остальные 10 шли с грифом «Для служебного пользова-

СТАТИСТИКА ПРИМОРЬЯ: ОТ ПРОШЛОГО К НАСТОЯЩЕМУ

ния». Все выпускаемые статистические издания имели гриф «Для служебного пользования». В публикуемых статьях отмечались только достижения.



В 1980 году в краевом статуправлении (без ВЦ) работало 74 человека, из них в отделах статистики: сводный – 8, промышленности – 4, строительства, ЖКХ и бытового обслуживания – 6, транспорта, связи, технического прогресса – 4, сельского хозяйства и заготовок – 6, труда, здравоохранения, культуры – 4, торговли и материально-технического снабжения – 5, бюджетов – 19 (из них 15 – по статистике семейных бюджетов). По состоянию на 1 января 1983 года в органах статистики Приморского края работало 1313 человек, в том числе в управлении – 82,

на вычислительном центре – 292, в районных статорганах – 939 человек.

Коллектив Приморского краевого статистического управления успешно выполнял поставленные задачи и неоднократно награждался Переходящим Красным Знаменем Совета Министров РСФСР и ВЦСПС. Многие сотрудники за успехи в работе были награждены правительственными наградами: орденом «Знак Почета» – И.И. Большаков, А.В. Яковлев, Е.Г. Гусева, Н.Е. Попова, Т.П. Петрова, Н.П. Шпитюк; орденом Дружбы народов – Е.Г. Гусева; медалью «За трудовую доблесть» – З.У. Брагина, В.Г. Клепцова, Е.Ф. Степура; медалью «За трудовое отличие» – Е.З. Еремеева, А.Н. Позднякова.

С января 1985 года вычислительный центр статистического управления Приморского края был реорганизован в объединение по информационно-вычислительному обслуживанию статистического управления Приморского края – «Примкраймашинформ». Был утвержден штат в 1066 работников. «Примкраймашинформ» был назначен центром по распространению опыта создания и ведения БД среди региональных статистических управлений, расположенных от Урала.

В числе первых среди региональных статуправлений страны в 1986 году в крае была принята в эксплуатацию АБД «Исход», создана

СТАТИСТИКА ПРИМОРЬЯ: ОТ ПРОШЛОГО К НАСТОЯЩЕМУ

информационно-вычислительная система на основе средств теледоступа для руководящих органов Приморского края. Между зданиями краевого статистического управления, Крайкома КПСС и Крайисполкома была установлена специальная связь, которая обеспечивала теледоступ к информационному фонду АБД через дисплейные терминалы. Было установлено устройство печати, обеспечивающее распечатку таблиц. Тем самым были реализованы элементы безбумажной технологии. И в настоящее время эта система продолжает выполнять аналогичные функции и обеспечивает доступ к ресурсам БГД «Статистика Приморья».

Указом Президиума Верховного Совета СССР от 17 июля 1987 года ЦСУ СССР было преобразовано в союзно-республиканский Государственный комитет СССР по статистике (Госкомстат). Возглавлял его с 1987 по 1989 год М.А. Королев.



Мероприятия по радикальной реформе управления экономической усилили необходимость изменений в государственной статистике и 17 июля 1987 года ЦК КПСС и Совет Министров СССР приняли постановление «О мерах по коренному улучшению дела статистики в стране», в котором была дана оценка сложившемуся положению и определены новые задачи, направленные на совершенствование экономического анализа, обеспечение достоверности статистической информации, расширение гласности статистики.

Новые формы организации труда (кооперативы, индивидуальная трудовая деятельность), развитие товарно-денежных отношений поставили вопросы сбора данных о новых процессах. Рост числа малых предприятий сделал невозможным сбор информации по полному кругу предприятий, статистика перешла на выборочные методы наблюдения и применение математических и статистических методов досчета. В этот период повышается востребованность статистики – правительство возложило на нее задачи по совершенствованию анализа и расширению гласности о ситуации в социальной и экономической жизни. Появились показатели занятости и безработицы, роста цен, национального счетоводства, индексов производства.

В практике государственной статистики появились новые формы представления данных – экспресс-информация, содержащая све-

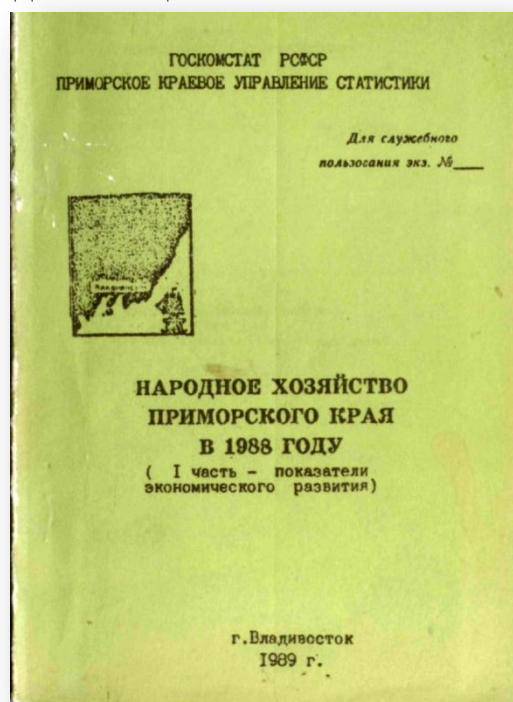
СТАТИСТИКА ПРИМОРЬЯ: ОТ ПРОШЛОГО К НАСТОЯЩЕМУ

дения по важнейшим социально-экономическим вопросам (для руководящих органов) и пресс-выпуски (для средств массовой информации). В практику аналитической работы была введена подготовка докладов и обзоров по наиболее важным вопросам экономической и социальной жизни. В этот период расширился круг публикуемых показателей, усилилось внимание к методологии их получения, к проблемам репрезентативности бюджетных обследований. Так была расширена сеть бюджетного обследования семей, что позволило повысить аналитические возможности статистического изучения уровня жизни. Стала расширяться сфера международных сравнений.

В соответствии с Постановлением Совета Министров СССР от 17 июля 1987 года №822, на основании приказов ЦСУ СССР от 28 августа 1987 года №584 и Государственного комитета РСФСР по статистике от 18 сентября 1987 года №100 на базе статистического управления Приморского края и объединения «Примкраймашинформ» с 1 октября 1987 года было создано Приморское краевое управление статистики с подчинением Государственному комитету РСФСР по статистике.

Отделы подготовки данных ВЦ (промышленности, строительства, сельского хозяйства и т.д.) и отделы анализа (отраслевые отделы) комитета были объединены. Созданные отделы стали заниматься как сбором, обработкой так и анализом данных по отрасли. В городах и рай-

онах создали отделы статистики, объединившие инспектуры и машинно-счетные станции. Штат Приморского краевого управления статистики состоял из 1151 человека, в том числе в управлении – 370 человек, в районных отделах – 781 человек. Женщины составляли 91% общей численности. Свыше 15 лет в статистике работали 23% сотрудников, из них свыше 25 лет – 2,5%. Высшее образование имели 231 человек, среднее специальное – 211 человек.



К 70-летней годовщине государственной статистики Приморским краевым управлением статистики была проведена научно-практическая конференция в июле 1988 года во Владивостоке в Доме молодежи. Наряду с теоретическими и практическими вопросами в докладах были освещены задачи, вытекающие из постановления «О мерах по коренному улучшению дела статистики в стране». Так, с целью обеспечения гласности были расширены связи с органами печати, радио и те-

СТАТИСТИКА ПРИМОРЬЯ: ОТ ПРОШЛОГО К НАСТОЯЩЕМУ

левидения. Стало уделяться внимание подготовке упреждающей информации. В своем выступлении на конференции Е.Г. Гусева отмечала, что *«реализации задач, стоящих перед статистическими органами, способствуют применение современных средств связи, вычислительной техники новых поколений, использование баз и банков данных, сетей ЭВМ в рамках Единой Статистической Информационной Системы. Уже на первом этапе создания системы появляется возможность получения информации от предприятий в режиме «телетайп-ЭВМ», отрабатывается технология обеспечения органов власти информацией средствами АБД (автоматизированного банка данных) в режиме теледоступа».*

В период экономических реформ вводились новые статистические отчеты, но зачастую показатели в них не были проработаны методологически. Количество показателей резко возросло. Срок представления отчетов от предприятий перенесен на 1 число, а сводной информации в Госкомстат СССР и РСФСР – на 2 число по часам. Основные показатели ежемесячной срочной отчетности по промышленности (производство в натуральном выражении) должны были передаваться в первый же отчетный день. На второй рабочий день необходимо было представить стоимостные показатели. С 1988 года стали рассчитывать макроэкономический показатель – валовый внутренний продукт (ВВП).

Необходимость решения широкого круга социальных задач сти-

мулировала проведение очередной переписи населения. По состоянию на 12 января 1989 года была проведена последняя перепись населения СССР. Впервые после переписи 1926 года в программу был включен вопрос о жилищных условиях населения. Но итоги переписи не были представлены в полной мере.

В это переломное время в 1989 году сменился руководитель – председателем Госкомстата СССР был назначен В.Н. Кириченко, по мнению которого государственная статистика была перегружена оперативной производственно-технической информацией, а слабым местом оставался комплексный многофакторный анализ. Высказанные В.Н. Кириченко в начале 1990-х годов взгляды на отечественную статистику явились важной вехой в осмыслении проблем и определении направлений ее будущего развития в условиях рыночной экономики.



В.Н. Кириченко

СОВРЕМЕННАЯ
РОССИЙСКАЯ
СТАТИСТИКА



СТАТИСТИКА В ПЕРЕХОДНЫЙ ПЕРИОД

В августе 1991 года распался СССР. На основе союзных республик сложилась система независимых государств со своими статистическими службами. В соответствии с законом от 25 декабря 1991 года Госкомстат РСФСР стал именоваться Государственным комитетом Российской Федерации по статистике (Госкомстат России). Постановлением Президиума Верховного Совета РСФСР установлено, что Госкомстат работает под руководством Верховного Совета и подотчетен ему и его Президиуму. В сентябре 1993 года Госкомстат России принят в ведение Правительства Российской Федерации. Председателем Госкомстата России стал руководитель республиканского органа П.Ф. Гужвин.

П.Ф. Гужвин



В сложный период перехода к рыночной экономике государственной статистике удалось сохранить свой потенциал. В организационном отношении статистика являлась разветвленной структурой, способной обеспечить оперативный сбор колоссальных объемов информации. Статистическую систему традиционно отличало наличие уникального ресурса – опытных специалистов. Статистика, как государственный институт, претерпела многократные и кардинальные изменения, но это были изменения трансформационного характера, а не строительства с нуля. С одной стороны изменения в статистике происходили под влиянием институциональных изменений и изменения информационных технологий, с другой стороны, в связи с вхождением России в мировую экономику изменения происходили под влиянием международных статистических служб: Статистической комиссии ООН, Евростата, Всемирного банка. Важнейшим документом, определившим тренд развития статистики в постсоветский период, явилось решение 47-й сессии Европейской комиссии ООН в Женеве 15 апреля 1992 года.

Без остановки производственного процесса существенные изменения затронули все элементы системы государственной статистики: методологию, технологию, нормативно-правовую базу. Были реализованы

СТАТИСТИКА ПРИМОРЬЯ: ОТ ПРОШЛОГО К НАСТОЯЩЕМУ

долгосрочные федеральные целевые программы реформирования государственной статистики – государственная программа перехода РФ на принятую в международной практике систему учета и статистики в 1992-1996 годах и федеральная целевая программа «Реформирование статистики в 1997-2000 годах». Реализация программных мероприятий позволила:

- изменить методологию организации статистического наблюдения, отказаться во многих случаях от сплошного наблюдения и перейти к выборочному методу, базирующемуся на теории вероятностей и математической статистике;

- заложить основу государственного статистического регистра хозяйствующих субъектов и единой системы классификации;

- изменить действующую систему статистических показателей, создать систему национальных счетов, участвовать в международных сопоставлениях ВВП, привести в соответствие с международной практикой показатели статистики цен, рынка труда, финансов.

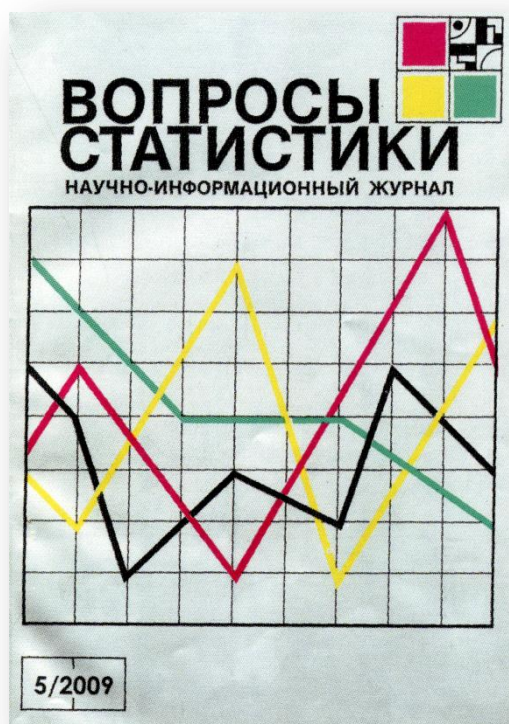
В новых экономических условиях нарастания инфляционных процессов большое значение приобрел расчет индекса потребительских цен. В конце 1991 года началось создание службы регистрации розничных цен, была разработана и внедрена в практику методология построения индекса потребительских цен.

В целях проведения работ по созданию автоматизированного банка данных, учету и присвоению предприятиям и организациям кодов ОКПО, ведения общесоюзных классификаторов в 1992 году Госкомстатом России было разработано положение о Едином государственном регистре предприятий и организаций (ЕГРПО), определившее цели создания регистра и принципы его функционирования. Первым шагом по внедрению единой классификации стала разработка в 1995 году Общероссийского классификатора административно-территориального деления. В конце 1990-х годов была разработана методология статистического использования ЕГРПО и утверждена технология формирования Генеральной совокупности объектов статистического наблюдения. Использование ГС в основе статистических разработок позволило установить единый подход к формированию информационных ресурсов.

Была существенно повышена эффективность информационно-статистического обеспечения в части оперативного представления статистических и аналитических материалов, расширен доступ пользователей к официальной статистической информации, то есть стал соблюдаться основополагающий принцип – предоставление равного доступа к любому роду статистических данных различным категориям пользователей.

СТАТИСТИКА ПРИМОРЬЯ: ОТ ПРОШЛОГО К НАСТОЯЩЕМУ

В середине 1990-х годов Госкомстат приступил к публикации методологии и применяемых методик. Первый выпуск «Методологических пособий по статистике» вышел в 1996 году, в 2006 году – последний пятый выпуск. Практически впервые была раскрыта технология получения статистических данных. С 1994 года издаваемый Госкомстатом России журнал стал выходить под названием «Вопросы статистики», изменилась содержательная структура журнала. С 2010 года журнал возглавляет доктор экономических наук, профессор Б.Т. Рябушкин. С 1995 года регулярно издаются такие издания, как статистический ежегодник РФ и краткий сборник «Россия в цифрах»; стали выходить тематические сборники «Труд и занятость в России», «Социальное положение и уровень жизни населения России» и т.д.



На 1 января 1994 года в штате Приморского краевого управления статистики числилось 536 человек, из них в районных отделах статистики – 306 человек. 28 сентября 1994 года крайстатуправление было преобразовано в Приморский краевой комитет государственной статистики. По утвержденному положению о комитете в аппарате были созданы 29 структурных подразделений, в городах и районах – 31. Штатная численность комитета составляла 583 человека, из них 304 – в краевом комитете, 279 – в районном звене.

В концепции развития информационно-вычислительной системы статистики (ИВС) предусматривалось, что в действующую структуру ИВС внедрялись локальные вычислительные сети (ЛВС). Статистические органы стали оснащаться персональными электронно-вычислительными машинами. Первоначально это были Искра, ЕС, затем IBM, PENTIUM. К 1995 году на ПЭВМ стало обрабатываться до 40% статистической информации, остальная часть – на ЕС ЭВМ. В 1997 году была демонтирована ЭВМ. Функции Координационного центра ассоциации статистиков «Дальстата» налагали большую ответственность на работу Примкрайстата в сфере внедрения современных информационных технологий в масштабах всего дальневосточного региона.

СТАТИСТИКА ПРИМОРЬЯ: ОТ ПРОШЛОГО К НАСТОЯЩЕМУ

Органы статистики, руководствуясь Федеральным законом РФ от 21 ноября 1996 года №129-ФЗ, стали заниматься сбором и разработкой бухгалтерской отчетности организаций. Традиционный способ сбора информации с помощью системы обязательной сплошной государственной статистической отчетности, которая господствовала в нашей стране в условиях директивной экономики, оказался неадекватным новым условиям. Большое значение имел переход на ценовой принцип сбора информации, когда крупные и средние организации всех форм собственности охватываются сплошным учетом и частой периодичностью представления информации, а малые предприятия предоставляют отчетность по выборке. Среди комплекса мероприятий по реформированию статистики следует выделить процесс перехода от отраслевого принципа сбора информации к статистике предприятий. В статистическую практику были внедрены четыре унифицированные (т.е. применимые для предприятий и организаций различных отраслей) формы текущего статистического наблюдения за деятельностью крупных и средних предприятий, позволяющих получить объективную информацию об основных аспектах финансово-хозяйственной деятельности (№П-1 – №П-4).

В связи с реформированием статистики в Приморском краевом комитете государственной статистики в 1998 году была создана новая структура отделов. Для сбора срочной отчетности по унифицированным формам был создан отдел сбора и обработки статинформации №1 под руководством И.В. Бариновой. В отделе сбора и обработки статистической информации №2, который возглавила И.Д. Ходос, сосредоточили разработку годовой и квартальной отчетности. Форма №1-предприятие «Основные сведения о деятельности предприятия» позволила формировать основные макроэкономические показатели в соответствии с международной практикой (выпуск, промежуточное потребление). В отдел статистики предприятий и структурных обследований в соответствии с поставленными задачами из отраслевых отделов пришли специалисты, занимающиеся аналитической работой. Они стали ответственными за результаты досчетов на неформальную и скрытую деятельность, за подготовку и предоставление официальной статистической информации. Отдел отвечал за расчет сектора нефинансовых корпораций валового регионального продукта, на него также были возложены задачи по получению макроэкономических показателей. На 1 августа 1998 года общая численность работающих в комитете составила 350 человек, из них в районах – 128 человек.


СТАТИСТИКА ПРИМОРЬЯ: ОТ ПРОШЛОГО К НАСТОЯЩЕМУ

С 1999 года стали ежеквартально проводиться обследования населения по проблемам занятости, которое позволило оценить изменение численности занятых в экономике и реальные размеры безработицы. Приоритетной задачей российской статистики стала гармонизация национальной системы классификаций с международными стандартами – в 1999 году Правительство РФ приняло постановление «О развитии единой системы классификации и кодирования технико-экономической и социальной информации», согласно которому присвоение кодов по общероссийским классификаторам вменялось органам статистики. Был разработан 31 общероссийский классификатор, 11 из них соответствуют международным стандартам. В 2001 году начала создаваться база данных «Индивидуальные предприниматели», основой которой послужили сведения, предоставленные администрациями городов и районов.



Ю.А. Юрков

Работа по реформированию статистики проводилась под руководством Ю.А. Юркова, работавшего в должности председателя Государственного комитета РФ по статистике с октября 1993 по июнь 1998 года, и была продолжена В.Л. Соколиным, возглавляющим с 1998 года Госкомстат России, а с 2004 по 2009 год – Федеральную службу государственной статистики Российской Федерации.



В.Л. Соколин

СТАТИСТИКА В НАЧАЛЕ НОВОГО ТЫСЯЧЕЛЕТИЯ

Всероссийская перепись населения 2002 года стала первой всеобщей переписью в условиях становления рыночной экономики, развития новых производственных отношений, изменения социальной структуры общества, резкого увеличения миграционных потоков после распада СССР. Эта перепись впервые в истории отечественных переписей насе-

СТАТИСТИКА ПРИМОРЬЯ: ОТ ПРОШЛОГО К НАСТОЯЩЕМУ

ления была проведена на основе Федерального закона «О Всероссийской переписи населения», который был подготовлен Росстатом и принят 25 января 2002 года. Для реализации положений Закона было принято 14 постановлений и распоряжений Правительства Российской Федерации, которые регламентировали вопросы организации переписи, утверждали формы переписных листов, устанавливали оплату труда временных переписных работников, определяли правила подведения итогов переписи. Перепись проходила с 9 по 16 октября 2002 года и проводилась методом опроса населения переписчиками путем заполнения переписных листов со слов опрашиваемых без предъявления документов, подтверждающих правильность ответов.



В 2002 году численность работающих в системе приморской статистики составляла 340 человек (95% – женщины), в том числе в аппарате комитета – 219, в районном звене – 121. Средний возраст работающих – 40 лет, высшее образование имели 278 специалистов, из них 181 – профильное.

В 2003 году руководителем Приморского краевого комитета государственной статистики был назначен В.Ф. Шаповалов. После окончания в 1971 году горного факультета Дальневосточного политехнического института им. В.В. Куйбышева он был направлен на работу в объединение «Приморскуголь», где прошел путь от горного мастера до заместителя генерального директора по финансам и экономике. Без отрыва от производства в 1999 году окончил Владивостокский государственный университет экономики и сервиса, получив звание экономиста по специальности «Бухгалтерский учет и аудит». Пройденная большая управленческая школа и накопленный опыт позволили В.Ф. Шаповалову внести свой вклад в работу по совершенствованию статистической системы. Высокопрофессиональный руководитель, хорошо знающий проблемы социально-экономического развития Приморского края, он вел активную работу по совершенствованию государственной статистики. Под его руководством проходило внедрение «УИС СТАТЭК», переход к системе ЕССО, развитие электронного сбора. Благодаря пристальному вниманию руководителя к этой сфере, Приморскстат ежегодно перевыполнял плановый процент сбора отчетности в электронном виде. Кандидат экономических наук, действительный член Академии горных наук, особое внима-

СТАТИСТИКА ПРИМОРЬЯ: ОТ ПРОШЛОГО К НАСТОЯЩЕМУ

ние уделял научно-педагогической деятельности. В.Ф. Шаповалов является автором многих научных работ по проблемам экономико-статистического анализа, регионального прогнозирования развития и методологии расчета национального богатства. Награжден медалями «За заслуги в проведении Всероссийской сельскохозяйственной переписи 2006 года» и «За заслуги в проведении Всероссийской переписи населения 2010 года», а также нагрудным знаком «Отличник статистики».



В.Ф. Шаповалов

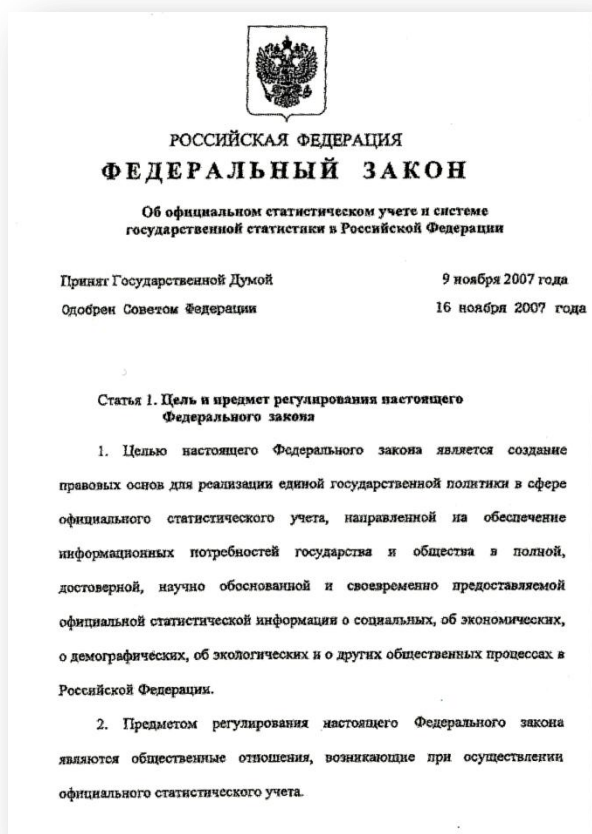
Указом Президента Российской Федерации В.В. Путина от 9 марта 2004 года №314 «О системе и структуре федеральных органов исполнительной власти» Государственный комитет Российской Федерации по статистике преобразован в Федеральную службу государственной статистики. В соответствии с этим Указом Правительство РФ постановлением от 7 апреля 2004 года №188

«Вопросы Федеральной службы государственной статистики» установило, что «Федеральная служба государственной статистики является федеральным органом исполнительной власти, осуществляющим функции по формированию официальной статистической информации о социальном, экономическом, демографическом и экологическом положении страны, а также функции по контролю и надзору в области государственной статистической деятельности на территории Российской Федерации». В августе 2004 года Приморский краевой комитет государственной статистики был переименован в Территориальный орган Федеральной службы государственной статистики по Приморскому краю (Приморскстат).

Важнейшим событием для органов государственной статистики современной России стало принятие Федерального закона от 29 ноября 2007 года №282-ФЗ «Об официальном статистическом учете и системе государственной статистики в РФ». С его принятием был устранен правовой вакуум в сфере статистической деятельности. Законом о статистике были определены принципы официального статистического учета и системы государственной статистики, закреплено формирование официальной статистической информации на основе федерального плана статистических работ, который разрабаты-

СТАТИСТИКА ПРИМОРЬЯ: ОТ ПРОШЛОГО К НАСТОЯЩЕМУ

вается уполномоченным Правительством Российской Федерации федеральным органом исполнительной власти совместно с субъектами официального статистического учета и утверждается Правительством Российской Федерации.



На основе Федерального плана статистических работ, утвержденного Распоряжением Правительства РФ от 6 мая 2008 года №671-р (с изменениями), каждый год Росстатом формируется Производственный план, в соответствии с которым и разрабатываются формы статистического наблюдения в текущем году. Постановление Правительства Российской Федерации от 18 августа 2008 года №620 «Об условиях предоставления в обязательном

порядке первичных статистических и административных данных субъектам официального статистического учета» утвердило условия предоставления в обязательном порядке первичных статистических и административных данных субъектам официального статистического учета.

Процедуру представления возросших объемов информации упорядочило введение Административных регламентов исполнения Федеральной службой государственной статистики государственной функции по предоставлению официальной статистической информации: органам власти (приказ Росстата №61 от 18 марта 2008 года), гражданам и организациям (приказ Росстата №668 от 29 декабря 2012 года), по предоставлению бухгалтерской (финансовой) отчетности (приказ Росстата №183 от 20 мая 2013 года). В связи с принятием Административных регламентов в Приморскстате был оборудован соответствующий операционный зал с выделением специально оборудованного рабочего места для электронной библиотеки. Посещение библиотеки предполагает работу, как с печатными, так и с электронными изданиями. Для электронной библиотеки заново формировали старые издания в современные форматы или приводили в соответствие форматы, сохранившиеся в электронном архиве, а затем создавалась База готовых документов.

На 1 января 2008 года кадровый состав территориального органа Федеральной службы государственной статистики по Приморскому краю состоял из 376 работников, в том числе государственных гражданских служащих – 285, из них – 241 с высшим образованием (84%). Средний возраст работающих в аппарате Приморскстата составлял 42 года, в отделах сбора и обработки статистической информации в городах и районах Приморского края – 43 года. Женщины составляли 90%.

В декабре 2009 года на должность руководителя Федеральной службы государственной статистики был назначен А.Е. Суринов, возглавляющий систему и в настоящее время. В 1981 году он окончил Московский экономико-статистический институт и был направлен на работу в ЦСУ СССР экономистом. В 1989 году защитил кандидатскую, а в 2001 году ему была присуждена ученая степень доктора экономических наук.



А.Е. Суринов

НОВЫЕ РАБОТЫ РОССИЙСКОЙ СТАТИСТИКИ

Сtatистические органы стали проводить новые крупномасштабные комплексные работы по проведению переписей, сплошных и выборочных наблюдений. В 2006 году прошла Всероссийская сельскохозяйственная перепись. Предыдущая сельхозперепись состоялась в далеком 1920 году. В последующие годы проводились лишь специализированные переписи посевных площадей, плодово-ягодных насаждений и т.д. Эти работы проходили в условиях коллективных форм ведения хозяйства. Методология новой переписи основывалась на рекомендациях Продовольственной сельскохозяйственной организации Объединенных наций. Перепись проводилась в новых условиях сельхозпроизводства, активизации индивидуального сектора. Обширная программа переписи позволила получить широкий спектр показателей состояния сельского хозяйства, которые существенно дополнили текущую отчетность.



СТАТИСТИКА ПРИМОРЬЯ: ОТ ПРОШЛОГО К НАСТОЯЩЕМУ

Через 10 лет была проведена вторая Всероссийская сельскохозяйственная перепись. Программа переписи 2016 года позволила получить данные, характеризующие новые методы ведения сельского хозяйства, привлечение кредитов и их целевое использование. Единиц переписи прибавилось в связи с тем, что произошло увеличение числа микропредприятий и уменьшение крупных, что связано с объективными процессами разукрупнения в сельхозсекторе. При этом из-за снижения расходов на перепись были сокращены вопросы в переписных листах и существенно снизилось число переписчиков. В результате почти в 2 раза увеличились по сравнению с переписью 2006 года нагрузка на 1 переписчика (с 6 до 10 объектов в день) и период проведения переписи (с 25 дней до 46). Почти 2/3 переписчиков были обеспечены планшетными компьютерами.



Всероссийская перепись населения 2010 года вошла в мировой раунд переписей, поскольку была проведена в год, оканчивающийся на ноль (что соответствует мировым рекомендациям). Как показала практика ВПН-2002 и особенно ВПН-2010, объявив участие в переписи «общественной обязанностью», не подчеркнув обязательность участия в ней, Федеральный закон «О Всероссийской переписи населения» значительно усложнил органам статистики проведение этих мероприятий. Все предложения по введению нормы об обязательном участии населения во Всероссийской переписи населения, к сожалению, не находят поддержки. Это заставляет увеличивать расходы на информационно-разъяснительную работу для обеспечения максимального участия населения в переписи.

В рамках подготовки к ВПН-2010 в Приморском крае были проведены такие мероприятия, как олимпиада по статистике среди студентов института менеджмента ДВГУ и «Детская перепись населения» во Всероссийском детском центре «Океан». В ДВГУ семь студенческих команд продемонстрировали статистические знания и возможности их практического применения. В ВДЦ «Океан» «Океанская перепись-2010» позволила наглядно показать детям принцип проведения переписи насе-

СТАТИСТИКА ПРИМОРЬЯ: ОТ ПРОШЛОГО К НАСТОЯЩЕМУ

ления и убедить в ее огромной практической пользе, чтобы в дальнейшей взрослой жизни они не испытывали ни малейших сомнений по поводу необходимости участия в этом важном обследовании.



Проблема статистического учета предпринимательского сектора является одной из сложнейших. Первое сплошное обследование малых предприятий прошло в 2000 году. В Приморском крае была получена информация от 9217 малых предприятий. По своей инициативе Приморскстат проводил сплошное обследование в 2002 году, тогда было обследовано 11282 организации. В соответствии с Федеральным Законом от 24 июля 2007 года №209-ФЗ «О развитии малого и среднего предпринимательства в Российской Федерации» сплошное обследование малых предприятий должно проводиться один раз в пять лет. Согласно закону первое сплошное наблюдение за деятельностью субъектов малого и среднего предпринимательства было проведено за 2010 год. Были получены отчеты от 29627 малых предприятий и от 45799 индивидуальных предпринимателей. В 2015 году чис-

ло малых предприятий достигло 38.8 тысячи, число индивидуальных предпринимателей несколько снизилось и составило 42.5 тысячи человек. Сплошное наблюдение позволило уточнить видовой, региональный и отраслевой аспект деятельности малого и среднего бизнеса. Сформированы данные, характеризующие объемы производственной и инвестиционной деятельности малого и среднего бизнеса, факторы производства – наличие трудовых ресурсов и основных фондов.



В соответствии с Распоряжением Правительства РФ от 14 февраля 2009 года №201-р, начиная с 2011 года, раз в пять лет стали проводиться федеральные статистические наблюдения за затратами на производство и продажу продукции (товаров, работ, услуг) для разработки базовых таблиц «затраты-выпуск». Целью наблюдения является получение первичных статистических данных, лежащих в основе расчетов промежуточного потребления и валового накопления основного капитала в разрезе отраслей и продуктов базов-

СТАТИСТИКА ПРИМОРЬЯ: ОТ ПРОШЛОГО К НАСТОЯЩЕМУ

вых таблиц ресурсов и использования товаров и услуг. Наблюдению подлежат нефинансовые коммерческие организации, бюджетные, автономные и казенные учреждения.

С целью создания информационной базы, позволяющей отслеживать происходящие в сфере реформирования государственного управления преобразования, и принятия взвешенных управленческих решений в течение 2007-2010 годов Росстатом отрабатывались вопросы организации и ведения важнейших мониторингов по показателям: оценки эффективности деятельности органов исполнительной власти субъектов РФ. Далее добавились показатели оценки эффективности деятельности высших должностных лиц по созданию благоприятных условий ведения предпринимательской деятельности. Приморскстат проводит информационное сопровождение оценки эффективности деятельности органов местного самоуправления.

С 2011 года Росстат начал внедрять систему федеральных статистических наблюдений по социально-демографическим проблемам, которые реализуются на основе регулярных выборочных обследований домашних хозяйств по широкому кругу вопросов. Полный цикл работ по организации системы статистических наблюдений завершился в 2016 году. За этот период проведено 18 обследований.



ФЕДЕРАЛЬНЫЕ СТАТИСТИЧЕСКИЕ НАБЛЮДЕНИЯ ПО СОЦИАЛЬНО-ДЕМОГРАФИЧЕСКИМ ПРОБЛЕМАМ



Комплексное наблюдение условий жизни населения



Выборочное наблюдение репродуктивных планов населения



Выборочное наблюдение доходов населения и участия в социальных программах



Выборочное наблюдение поведенческих факторов, влияющих на состояние здоровья населения



Выборочное наблюдение рациона питания населения



Выборочное наблюдение качества и доступности услуг в сферах образования, здравоохранения и социального обслуживания, содействия занятости населения



Федеральное статистическое наблюдение за использованием труда мигрантов



Выборочное наблюдение "Использование суточного фонда времени населением"



Выборочное федеральное статистическое наблюдение участия населения в непрерывном образовании



Выборочное наблюдение трудоустройства выпускников, получивших среднее профессиональное и высшее образование

СТАТИСТИКА ПРИМОРЬЯ: ОТ ПРОШЛОГО К НАСТОЯЩЕМУ

Обследование доходов населения и участия в социальных программах проводится ежегодно начиная с 2012 года с постепенным расширением охвата (2012 год – 108, 2016 – 744, 2017 – 2160 домохозяйств). Обследуемые отвечают на вопросы о денежных доходах семей, об их источниках и количестве получателей доходов в семьях, о видах и размерах назначенных пенсий и пособий, налоговых льготах. Обследования позволяют получить информацию об условиях жизни различных демографических и социально-экономических групп и слоев населения. Важность обследований обусловлена тем, что их результаты используются при разработке демографической и социальной политики государства. В целях формирования максимального набора показателей для включения данных по России в публикацию ОЭСР «How's Life?» в дальнейшем продолжится совершенствование системы обследований. К 2025 году респондентская сеть составит в целом по стране около 2.5 млн. домохозяйств.

Ежегодно с 2013 года проводится федеральное статистическое наблюдение по вопросам использования населением информационных технологий и информационно-телекоммуникационных сетей. Это обследование домохозяйств является одним из важнейших источников получения статистической информации

об использовании населением информационных технологий, о получении государственных и муниципальных услуг в электронном виде.

РЕГИОНАЛЬНЫЕ СОВЕТЫ РУКОВОДИТЕЛЕЙ

Для улучшения информационного обмена в условиях реформирования статистики, а также для своевременного информирования органов государственной власти о положении дел в соседних регионах в октябре 1991 года на совещании руководителей комитетов статистики Сибири и Дальнего Востока, проходившем во Владивостоке, по инициативе Е.Г. Гусевой было принято решение об организации ассоциации «Дальсибстат». Ассоциация объединила 16 региональных комитетов статистики. С 1998 года регионы Сибири приняли решение о создании своей ассоциации, а ассоциация дальневосточных комитетов государственной статистики была переименована в «Дальстат». Координационным центром с момента создания и до 2002 года являлся Приморский краевой комитет статистики. На протяжении десяти лет ассоциацию возглавляла Е.Г. Гусева, под руководством которой была разработана система основных показателей, характеризующих ход экономических реформ края в сравнении с другими регионами Сибири и Дальнего Востока, создан Банк гото-

СТАТИСТИКА ПРИМОРЬЯ: ОТ ПРОШЛОГО К НАСТОЯЩЕМУ

вых документов «Статистика России» и «Статистика Приморья». Была внедрена сквозная технология обработки статистической информации, теледоступа использования ресурсов базы готовых статистических документов (БГД) отделами и управлениями Администрации Приморского края. За годы существования ассоциации был пройден путь от простого соглашения о сотрудничестве и взаимодействии между комитетами и использования статистической информации по небольшому кругу показателей до устойчивой системы показателей, отражающей все процессы, происходящие в экономике и социальной жизни, входящих в ассоциацию регионов. Единство обеспечивалось за счет разработки координационным центром справочника показателей с учетом пожеланий всех регионов. В это время были созданы три межрегиональные базы данных – «Статистика Дальнего Востока», «Округ», «Реформа». Самым продуктивным использованием фондов этих баз данных были выпуски комплексных информационных материалов, характеризующих развитие всего Дальнего Востока.

С 2002 года сотрудничество комитетов госстатистики ДВФО перешло на новый этап развития. Взамен ассоциации «Дальстат» был образован Совет руководителей территориальных комитетов государственной статистики ДВФО. В состав

комитета вошли руководители 10 дальневосточных территориальных комитетов (с июля 2007 года – 9, Корякский АО вошел в состав Камчатского края). Координация деятельности была возложена на Хабаровский краевой комитет. Во Владивостоке заседания Совета руководителей ДВФО проходили в 2005, 2013 и в 2017 годах.

В 2007 году Приморскстат стал организатором проведения семинара-совещания руководителей территориальных органов государственной статистики Дальневосточного и Сибирского федеральных округов «Модернизация системы сбора, обработки, хранения и распространения статистической информации органов государственной статистики на основе применения современных информационно-телекоммуникационных технологий». В работе семинара-совещания приняли участие и.о. начальника Управления информационных ресурсов и технологий Росстата Ю.К. Голованов; заместитель начальника этого управления Т.В. Аксенова; директор Главного межрегионального центра обработки и распространения статистической информации Росстата Е.Б. Сычев; генеральный директор информационно-издательского центра «Статистика России» В.Н. Нестеров и исполнители работ по государственным контрактам (разработчики проекта) –

СТАТИСТИКА ПРИМОРЬЯ: ОТ ПРОШЛОГО К НАСТОЯЩЕМУ

представители фирм «Гелиос компьютер», «Верисел Проекты» и «РБК СОФТ» (Москва). Также принимали участие руководители и заместители руководителей территориальных органов государственной статистики Москвы, Дальневосточного и Сибирского федеральных округов, руководители и специалисты производственно-технологических и информационных отделов ТОГС, ответственные за внедрение современных ИКТ в систему сбора, обработки, хранения и распространения статистической информации. По итогам семинара-совещания выработаны рекомендации для успешного завершения модернизации системы сбора, обработки, хранения и распространения статистической информации.

В 2009 году Приморскстатом был организован и проведен семинар-совещание, посвященный вопросам обеспечения качества расчета валового регионального продукта и внедрения в практику работы двухуровневой интегрированной системы подготовки данных для национальных счетов в регионах России (ДИС ПДНС). Целью совещания являлось детальное изучение основополагающих концепций, определений и показателей системы национальных счетов, а также обсуждение проблем внедрения в практику работы ДИС ПДНС и повышения качества информационной базы. От ТОГС при-

существовали руководители, заместители руководителей и специалисты 17 территориальных органов (Амурстат, Алтайкрайстат, Бурятстат, Волгоградстат, Еврстат, Камчатстат, Кемеровостат, Красноярскстат, Магаданстат, Новосибирскстат, Омскстат, Сахалинстат, Саха(Якутия)стат, Татарстанстат, Тюменьстат, Хабаровскстат, Челябинскстат). Заочное участие в семинаре приняли еще 24 территории России. В рамках семинара-совещания был организован выпуск сборника докладов «Вопросы обеспечения качества расчета ВРП и внедрения ДИС ПДНС», в подготовке которого приняли участие 28 территориальных органов статистики. Специалисты делились опытом по вопросам расчета ВРП и анализировали состояние экономического развития субъектов различных регионов России. Состоялись пленарные заседания, которые провели И.Д. Маскова (тогда начальник Управления национальных счетов Росстата), Н.Е. Устинова и Р.Я. Хенкина (заместители начальника Управления национальных счетов), заместитель начальника Управления статистики предприятий Л.В. Прозорина. А.Е. Суринов (на тот момент заместитель руководителя Росстата) провел рабочую встречу с губернатором края С.М. Дарькиным и первым вице-губернатором А.И. Костенко.

СТАТИСТИКА ПРИМОРЬЯ: ОТ ПРОШЛОГО К НАСТОЯЩЕМУ



В августе 2013 года во Владивостоке в работе Регионального совета руководителей терорганов Федеральной службы государственной статистики ДВФО приняли участие руководитель Росстата А.Е. Суринов, статс-секретарь–заместитель руководителя А.Л. Кевеш, директор ГМЦ Росстата Е.Б. Сычев, руководители других подразделений Росстата, органов статистики ДВФО и ряда других субъектов. На заседании совета были рассмотрены актуальные вопросы об обеспечении полноты и достоверности статистической информации, о защите прав органов статистики, о повышении качества Статрегистра, об изменениях в Кодексе об административных правонарушениях и ряд других вопросов. В рамках работы состоялась встреча руководства Росстата с губернатором Приморского края В.В. Миклушевским, на которых обсуждалось взаимодействие между Администрацией края и Приморскстатом. Руководство Росстата и Приморскстата провело

пресс-конференцию для приморских журналистов, рассказав о том, чем живет российская статистика сегодня, насколько соответствует международным стандартам, о предстоящей переписи населения и сельскохозяйственной переписи. Вопросам подготовки студентов по специальности статистика, проблемам преподавания статистики на экономических специальностях был посвящен круглый стол, который прошел в кампусе ДВФУ на острове Русский. Между участниками регионального Совета руководителей и преподавателями состоялся заинтересованный обмен мнениями.



2-5 октября 2017 года во Владивостоке прошло заседание Совета руководителей территориальных органов Росстата, входящих в Дальневосточный и Сибирский федеральные округа, в котором приняли участие представители Росстата: Г.К. Оксенойт – заместитель руководителя, Н.Е. Устинова – начальник Управления статистики затрат и выпуска, М.В. Бурдаков – начальник Управления информационных ресур-

СТАТИСТИКА ПРИМОРЬЯ: ОТ ПРОШЛОГО К НАСТОЯЩЕМУ

сов и технологий, А.В. Базаров – начальник Управления организации проведения переписей и сплошных обследований, В.Н. Нестеров – директор ИИЦ «Статистика России», Е.Б. Сычев – директор ГМЦ Росстата. На заседании обсуждались вопросы: 1. Об обработке материалов Всероссийской сельскохозяйственной переписи 2016 года и публикации ее предварительных итогов; 2. Вопросы обработки форм федерального статистического наблюдения и формирования официальной статистической информации в Централизованной системе обработки данных (ЦСОД) в ТОГС Росстата; 3. Проблемы сбора и обработки отчетов федерального статистического наблюдения за затратами на производство и продажу продукции (товаров, работ, услуг) для разработки базовых таблиц «Затраты-выпуск» за 2016 год.

Рабочей программой начальника Управления статистики затрат и выпуска Росстата Н.Е. Устиновой была предусмотрена встреча с руководством департамента экономики и развития предпринимательства Приморского края, которая состоялась в здании Приморскстата. Коллег из департамента интересовали вопросы формирования валового регионального продукта Приморского края; будет ли осуществляться (если да, то в какие сроки) ретроспективные пересчеты в соответствии с ОКВЭД2 основных социально-экономических показателей, используемых для про-

гноза развития Приморского края (ВРП, объем отгруженной продукции, объем инвестиций в основной капитал, малое и среднее предпринимательство). Вопрос технической поддержки и сопровождения программного обеспечения в условиях централизации сбора и обработки статистических данных обсуждался на встрече начальника Управления информационных ресурсов и технологий М.В. Бурдакова с сотрудниками Приморскстата.

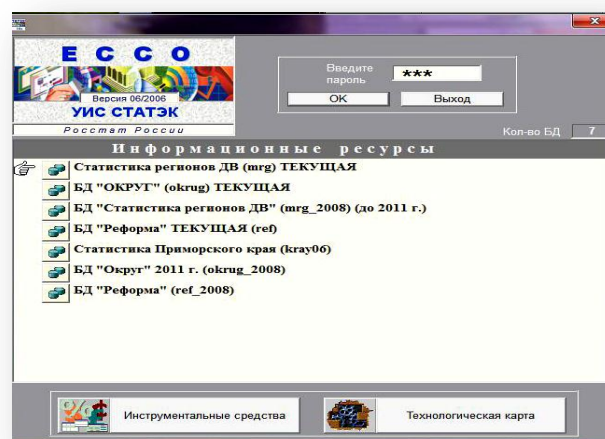
ПРЕДОСТАВЛЕНИЕ СТАТИСТИЧЕСКОЙ ИНФОРМАЦИИ

Федеральная служба государственной статистики является основным информационным ведомством страны, миссия которого – обеспечение информационных потребностей государства и общества в полной, достоверной, научно обоснованной официальной статистической информации о социальных, экономических, демографических, экологических и других общественных процессах в Российской Федерации. Органам власти и управления края систематически предоставляется разнообразная информация о социально-экономическом положении Приморья и его территорий. Вся информация направляется в органы исполнительной власти края и местного самоуправления городов и районов средствами теледоступа по безбу-

СТАТИСТИКА ПРИМОРЬЯ: ОТ ПРОШЛОГО К НАСТОЯЩЕМУ

мажной технологии. Для этого на основе договора, заключенного между Приморскстатом и администрациями Приморского края и Владивостока, создан и регулярно наполняется показателями Банк готовых документов информационно-статистических материалов (БГД). Специалистам администрации предоставлен прямой доступ к БГД в режиме чтения с использованием сервера и выделенных каналов связи. В БГД в течение года загружается свыше полутысячи материалов – комплексных докладов, экспресс-информаций, статистических бюллетеней и сборников, аналитических записок.

С развитием технологий изменился информационный обмен между статистическими органами. Так, загрузка данных в межрегиональную БД «Статистика регионов Дальнего Востока» осуществлялась с 1998 по 2014 год. В 2015 году, в связи с внедрением Росстатом единой межведомственной информационно-статистической системы (ЕМИСС), ведение базы было прекращено. В связи с актуализацией базы данных «Округ» и включением в нее показателей квартальной разработки, в 2013 году была отменена оперативная межрегиональная БД «Реформа». В настоящее время для представления информации Полномочному представителю Президента в Дальневосточном федеральном округе предназначена оперативная межрегиональная БД «Округ».



Большое значение придается своевременной актуализации и достоверности заполнения БД «Статистика Приморского края», в которую осуществляется загрузка данных по Приморскому краю и городам и районам с 1998 года. На основании содержащихся в ней данных формируются динамические ряды по городским округам и муниципальным районам. В соответствии с Производственным планом Приморскстат обеспечивает администрирование фондов Базы данных показателей муниципальных образований (БД ПМО) с 2006 года. Доступ пользователей к распределенной БД ПМО по всем регионам России предоставляется через официальный Интернет-сайт Росстата. Осуществлена загрузка данных с 2005 года по 34 муниципальным образованиям, 101 сельскому поселению, 23 городским поселениям. По запросам органов местного самоуправления осуществляется формирование паспортов социально-экономического положения муниципальных образований.

СТАТИСТИКА ПРИМОРЬЯ: ОТ ПРОШЛОГО К НАСТОЯЩЕМУ

Обеспечение граждан (физических лиц) статистической информацией осуществляется через официальные сайты Росстата и Приморскстата, а также посредством обращения к ЕМИСС. Кроме того, для граждан имеется возможность найти необходимую информацию в библиотеке Приморскстата, приобрести готовые издания или сделать заявку, которая будет выполнена в течение 2-5 дней. Юридические лица работают с Приморскстатом на основе годовых договоров на предоставление статистических изданий и единовременных заявок; также практикуется работа в библиотеке. Библиотечный фонд включает издания Росстата и Приморскстата. Изданиями можно воспользоваться как в печатном виде, так и просмотреть в электронном виде (издания с 1997 года выпуска). Услугами библиотеки активно пользуются преподаватели, аспиранты и студенты учебных заведений.

ПОПУЛЯРИЗАЦИЯ СТАТИСТИКИ

Приморскстат проводит постоянную работу для популяризации деятельности органов статистики, продвижения статистического продукта на информационный рынок и привлечение большего числа пользователей статистической информацией. У человека должно формировать-

ся мнение о том, что всю необходимую информацию он может получить в органах статистики. Для информирования всех посетителей, пришедших в здание Приморскстата, действует постоянная экспозиция, в которой представлены основные выпускаемые издания. Выставка постоянно обновляется и пополняется. Для популяризации статистического продукта используются такие инструменты, как:

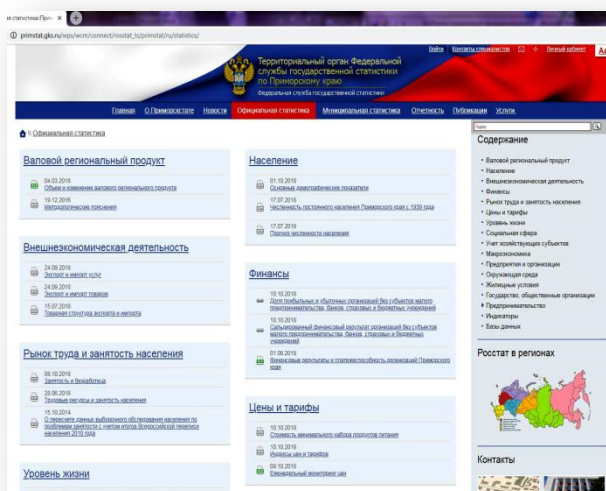
- интернет-ресурсы;
- средства массовой информации;
- совещания, конференции, выступления;
- информационные издания.



особую роль в деле распространения и популяризации статистических данных играют официальные интернет-сайты Росстата и его территориальных органов. Сайт Приморскстата был создан в 1996 году. Вначале это была маленькая веб-страничка, которая постепенно дополнялась новым материалом. В 2002

СТАТИСТИКА ПРИМОРЬЯ: ОТ ПРОШЛОГО К НАСТОЯЩЕМУ

году страница была преобразована в содержательный, полноценный WEB-сайт. В 2005 году сайт Приморскстата стал победителем конкурса «Лучший сайт среди территориальных органов ДВФО», проходивший в республике Саха (Якутия). В 2008 году Росстат подготовил новое программное и аппаратное обеспечение типового сайта, за администрирование которого полностью отвечали ТОГС. В соответствии со структурой разделов осуществлялось информационное наполнение сайта. На сайте были подключены базы данных БГД для обеспечения статистической информацией Администрации Приморского края, базы РБСД, которые представлены в виде динамических таблиц и база данных ПМО. В 2012 году по указанию Росстата все ТОГС перешли на поддержку нового портала, аппаратное и программное обеспечение которого полностью находится на серверах Росстата. Сейчас эти ресурсы уже хорошо знакомы и востребованы пользователями.



Согласно постановлению Правительства РФ «О единой межведомственной информационно-статистической системе (ЕМИСС)» для объединения всех статресурсов, формируемых министерствами и ведомствами в рамках Федерального плана статистических работ, и предоставления пользователям официальной статистической информации с 1 января 2011 года данная система была введена в эксплуатацию. Росстат стал ее системным координатором. В ЕМИСС сосредоточен большой объем информации (более 6000 показателей) не только Росстата, но еще 60 ведомств. Этот информационный ресурс менее знаком широкому потребителю, поэтому Приморскстат в последнее время все чаще акцентирует внимание пользователей на этой системе, особенно выступая перед научной аудиторией и студентами. ЕМИСС содержит длительную динамику, что очень важно для научных исследований.

Через средства массовой информации органы статистики информируют общество о крупномасштабных мероприятиях, таких как перепись населения, сельскохозяйственная перепись или сплошное наблюдение малого бизнеса, что может вызвать интерес к статистическим данным и в дальнейшем будет способствовать популяризации статистики. Взаимодействие со СМИ строится по принципу предоставле-

СТАТИСТИКА ПРИМОРЬЯ: ОТ ПРОШЛОГО К НАСТОЯЩЕМУ

ния всем равного доступа к статистическим данным и включает в себя рассылку пресс-выпусков, статей, обзоров и публикаций; предоставление статистической информации по индивидуальным запросам; выступления на теле- и радиоканалах с комментариями по самым актуальным вопросам.

Данные пресс-выпусков и мониторингов можно услышать по центральному радио и телевидению через корреспондентов ИТАР-ТАСС, Российское радио, ОРТ, РТР. В них сообщается об уровне жизни населения, ходе жилищно-коммунальной реформы, состоянии рыбной отрасли края, рынке труда, задолженности по заработной плате, изменению тарифов и цен, о работе предприятий обрабатывающих производств, о строительстве, сельском хозяйстве в современных условиях и другим проблемам экономики и социальной сферы. К праздничным датам готовятся специальные пресс-выпуски о детях и пенсионерах, о женщинах и мужчинах Приморья. Для привлечения внимания читателей журналисты дают публикациям громкие названия. Так, публикация по краю за 2017 год вышла под названием «Порт, свободный от людей», статья о деятельности Приморскстата – «Мы измеряем даже настроение», итоги сплошного наблюдения за деятельностью малого и среднего предпринимательства – «Малому бизнесу Приморья заглянули в нутро», о деятельности

рыбохозяйственного комплекса – «Уха оказалась слишком жидкой». По итогам пресс-конференции по вопросам проведения выборочного обследования доходов населения и участия населения в социальных программах вышли статьи «Приморцам заглянут в кошелек» и «Доходы приморцев внимательно изучат».

Давними партнерами Приморскстата являются издательская компания «Золотой Рог», газеты «Утро России» и «Владивосток», информационные агентства «Дейта.Ru», «PrimaMedia», «Восток-Медиа», «Вести-Приморья». Совместно с ИК «Золотой Рог» (газета «Золотой Рог», журнал «Дальневосточный капитал») Приморскстат реализует несколько проектов. Исполнительный директор Оргкомитета «Краевой Бизнес Премии», подводя итоги, всегда подчеркивает, что *«без помощи Приморскстата обеспечить объективность в выборе победителей невозможно»*. Для проекта «100 крупнейших компаний Дальнего Востока» привлекаются данные всех ТОГС ДВФО. В газете «Утро России» ежеквартально публикуется сообщение о социально-экономическом положении края. На двух газетных страницах помещается информация о важнейших процессах, происходящих в социальной и экономической жизни края. В газете «Владивосток» два раза в год публикуется сообщение о социально-экономическом положении краевого центра.

СТАТИСТИКА ПРИМОРЬЯ: ОТ ПРОШЛОГО К НАСТОЯЩЕМУ

Одним из направлений популяризации статистического продукта является участие Приморскстата в различных выставках, конференциях, семинарах и других аналогичных мероприятиях. Так, к проведению Международных экологических форумов «Природа без границ» специалисты Приморскстата готовили доклады в зависимости от тематики форума – «Природные ресурсы и охрана окружающей среды в Приморском крае», «Экология водных ресурсов. Рациональное использование морских биологических запасов» и т.д. Тираж таких изданий составлял более 150 экземпляров. Для Международного съезда рыбаков организаторы заказывали сборник «Рыбохозяйственный комплекс Приморья». Приморскстат неоднократно принимал участие в Дальневосточной книжной выставке-ярмарке «Печатный двор», где не раз награждался дипломами; участвовал в специализированных выставках «Малый бизнес. Деловое партнерство».

На выставке «Печатный двор 2008» был представлен коллективный стенд органов статистики Приморского края, Сибири, Дальнего Востока и ООО «СтатпрессЮнайтед». «СтатпрессЮнайтед» провел семинар по проблемам распространения статинформации и реализации проекта «Электронная статистическая библиотека». В рамках мероприятия прошли обучающий семинар совместно с Владивостокским госу-

дарственным университетом экономики и сервиса, конференция, выставка-ярмарка. На конференции, в которой приняли участие представители терорганов статистики ДВ, с презентацией проекта «Электронная статистическая библиотека» выступил директор ООО «СтатпрессЮнайтед» В.Н. Барановский. Участники семинара делились опытом, обсуждали перспективы продвижения информационного статистического продукта. На выставке можно было познакомиться с информационными новинками, обменяться опытом работы. Был проведен Круглый стол, на котором все заинтересованные пользователи статистической информации задавали вопросы представителям органов статистики. Коллективный стенд был награжден грамотой «За большой вклад в продвижение информационного продукта и реализацию проекта «Электронная статистическая библиотека»» и дипломом «За расширение географии участников выставки».



СТАТИСТИКА ПРИМОРЬЯ: ОТ ПРОШЛОГО К НАСТОЯЩЕМУ

Среди способов пропаганды статистики важную роль играют олимпиады и конкурсы, которые не только заставят лишний раз почитать «Статистику», но и способствуют развитию духа состязательности, творческих способностей и инициативы. Таким примером служат молодежные конференции для школьников старших классов, проводимые Приморскстатом. Первая состоялась в 2010 году – «Приморский край в зеркале статистики». Кроме интересных презентаций, доступным языком цифр рассказавших о крае, прошла викторина для школьников «Расскажи стране о себе», которая была посвящена предстоящей переписи населения 2010 года. Участниками конференции стали школьники общеобразовательных школ краевого центра, дети, отдыхающие во Всероссийском детском центре «Океан», учителя школ города. В марте 2013 года прошла следующая молодежная конференция «Что знает статистика?». Цель конференции: популяризация статистики, повышение статистической грамотности учащихся, умение использовать данные статистики в повседневной жизни. На конференции была организована презентация изданий Приморскстата.

Такие акции дают заметный результат, как сказала одна из преподавателей-участница этой конференции: «...Дети должны знать, каким мощным ресурсом является Приморскстат. Да и что там дети,

я сама только сегодня поняла, в чем разница между учетом и статистикой». С 2013 года Приморскстат проводит их с периодичностью раз в два года и совмещает с подведением итогов конкурса статистических постеров среди учащихся общеобразовательных школ в рамках международного проекта ISLP (проект по повышению статистической грамотности).



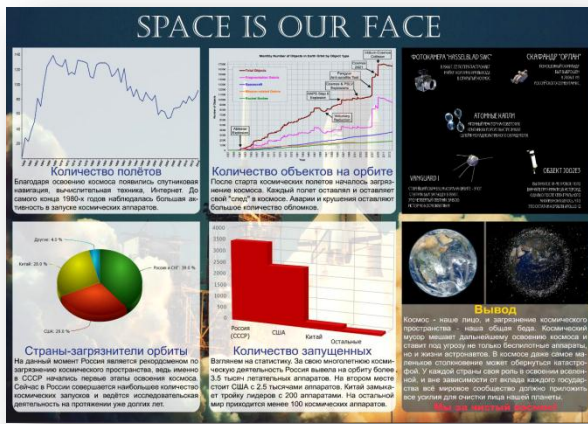
Проблемы, исследованные школьниками, отразили многообразие их интересов, умение применить статистические методы к конкретно поставленной задаче, а оформление результатов исследований в виде слайдов показали высокую степень владения компьютерными технологиями. Темами постеров были и результаты сдачи ЕГЭ, и исследование энергосбережения в школе «Деньги на ветер», и влияние потребления шоколада на успеваемость в школе «Как рацион влияет на успеваемость», и проблемы загрязнения космического пространства «Космос – наше лицо», и праздник «День тигра», который ежегодно в

СТАТИСТИКА ПРИМОРЬЯ: ОТ ПРОШЛОГО К НАСТОЯЩЕМУ

сентябре проходит в Приморье. Также современных школьников волнуют такие проблемы, как «Русский язык сегодня», «Влияние перемен в обществе на показатели взаимоотношений в семье», «Анализ зависимости продолжительности ледостава рек от физико-географических факторов», «Мы в ответе за тех, кого приручили», «Оружие апокалипсиса», «Приморье – исторически многонациональная территория».


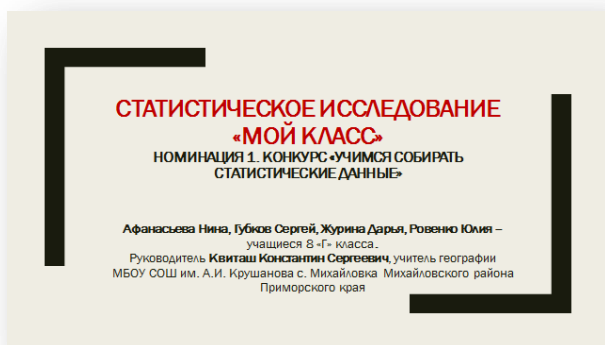
Если первые два конкурса проводились среди общеобразовательных учреждений Владивостока, то конкурс 2017 года был проведен заочно среди школьников Приморского края. Участниками стали школьники из Уссурийска, Находки, Лесозаводска и села Буссевка Спасского района. Проекты победителей направляются в Росстат для дальнейшего участия в конкурсе постеров в рамках международного проекта. Победители всех конкурсов награждаются почетными грамотами и сувенирами.

Российская ассоциация статистиков (РАС) выступила с инициативой проведения Всероссийского школьного конкурса по статистике «Тренд» в соответствии с постановлением Правительства Российской Федерации от 17 ноября 2015 года №1239 «Об утверждении Правил выявления детей, проявивших выдающиеся способности, сопровождения и мониторинга их дальнейшего развития». Конкурс должен способствовать популяризации статистики, повышению статистической грамотности и общей статистической культуре молодежи, а в перспективе – эффективной подготовке современных экономистов и статистиков. Участники конкурса учатся собирать и анализировать статистические данные, получают навыки работы с информацией, находящейся на официальном сайте



СТАТИСТИКА ПРИМОРЬЯ: ОТ ПРОШЛОГО К НАСТОЯЩЕМУ

статистической службы России, могут посещать офисы статистической службы в тех регионах, где они проживают, и, при необходимости, получать консультации профессиональных статистиков и преподавателей статистики в ВУЗах. Руководство Приморскстата полностью поддержало данную инициативу. Победителями регионального этапа в Приморском крае признаны ученики 8-го класса школы села Михайловка, которые провели статистическое исследование на тему «Мой класс».



В сентябре 2014 года во Владивостоке (о. Русский) на территории кампуса Дальневосточного федерального университета в зале «Морской» Федеральная служба государственной статистики совместно с Экономической и социальной комис-

сией Азии и Тихого океана (ЭСКАТО) провела совещание высокого уровня по вопросам скоординированного внедрения международных стандартов в макроэкономическую статистику. В мероприятии приняли участие руководители национальных статистических служб Азиатско-Тихоокеанского региона и Росстата, центральных банков и министерств финансов стран региона ЭСКАТО, специалисты Приморскстата. Совещание было посвящено вопросам взаимодействия между производителями и пользователями данных и совершенствованию современных методов сбора и распространения экономической информации.



Приморскстат использует и такую форму работы, как презентация информационных ресурсов. Впервые она прошла в декабре 2014 года. На презентацию были приглашены все заинтересованные пользо-

СТАТИСТИКА ПРИМОРЬЯ: ОТ ПРОШЛОГО К НАСТОЯЩЕМУ

ватели: представители органов власти, учебных и научных учреждений, СМИ. Специалисты Приморскстата познакомили присутствующих с информационными возможностями официальных сайтов Росстата и Приморскстата, представили содержание выпускаемых аналитических материалов, ответили на вопросы, выслушали предложения по совершенствованию информационных ресурсов. Вниманию гостей была представлена выставка печатных изданий. Приморскстат, работая под девизом «Статистика для всех», не ограничивается знакомством с информационными возможностями непосредственно в своем здании. Специалисты отдела маркетинга охотно выезжают к заинтересованным пользователям с презентациями и семинарами, участвуют в работе научно-практических конференций ВУЗов Владивостока.



Активная работа по расширению информационной доступности, диалог с потребителями и создателями статистической информации

представляет одну из отличительных особенностей реформирования статистики на современном этапе. Различные мероприятия для популяризации и открытости органов статистики на международном уровне проводит Росстат. Так, в 2016 году состоялась Международная научно-практическая конференция «Повышение открытости отечественной статистики», организованная совместно с Российским экономическим университетом им. Г.В. Плеханова, в 2017 году – научно-практическая конференция, посвященная 250-летию со дня рождения основателя российской государственной статистики К. Ф. Германа.

Всотрудничестве с международным мультимедийным пресс-центром МИА «Россия сегодня» регулярно организуются тематические программы с участием руководства Росстата – проведены пресс-конференции «Итоги демографического года», «Важнейшие социально-экономические показатели России в зеркале статистики», «Новогодние ожидания россиян». На Общественном телевидении России регулярно выходит рубрика «Цифра недели» информационного канала «ОТражение», где руководство Росстата комментирует официальную статистическую информацию.

ИНФОРМАЦИОННЫЕ ИЗДАНИЯ ПРИМОРСКСТАТА

Для информирования потребителей статистической информации выпускается «Каталог изданий и услуг Приморскстата». Каталог содержит сведения о более 200 изданиях, его электронная версия размещена на сайте. Также Приморскстат осуществляет адресную рассылку, как всего каталога, так и рекламной информации по мере выхода конкретного статистического издания. Приморскстат представляет широкому кругу пользователей информацию по основным направлениям статистики в длительной динамике. Электронные версии четырех официальных статистических публикаций, включенных в Производственный план, размещены в свободном доступе на официальном Интернет-сайте Приморскстата.

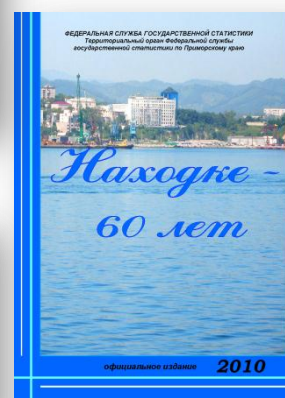

Ежегодник «Приморский край. Социально-экономические показатели» является наиболее полным изданием, отражающим явления и процессы, происходящие в экономической, социальной и культурной жизни края, выпускается в соответствии со структурой «Российского статистического ежегодника» Росстата в динамике пяти лет. Отдельные показатели приведены в сравнении с регионами ДВФО. С 2007 года издается второй том ежегодника – «Приморский край. Основные показатели деятельности городских округов и муниципальных районов». Издание дает углубленную информацию об экономическом и социальном развитии муниципальных образований края. Ежегодник «Владивосток – Восточные ворота России» является изданием, в котором в полном объеме приведены данные, отражающие экономические, демографические и социальные процессы, происходящие в краевой столице.



СТАТИСТИКА ПРИМОРЬЯ: ОТ ПРОШЛОГО К НАСТОЯЩЕМУ

В 2001 году по просьбе администрации города был подготовлен юбилейный сборник «Городу Партизанску – 105 лет». Издание получилось удачным и положило начало созданию цикла сборников «Юбилейные даты Приморья». В Приморском крае 12 городских округов и 22 муниципальных района и практически для каждого из них были выпущены юбилейные сборники. Изначально предполагался 10-летний временной интервал между выпусками, но в связи с возросшим спросом, юбилейные сборники по некоторым муниципальным образованиям были востребованы раз в пять лет.

Причина популярности заключается в уникальности выпускаемых изданий, содержащих богатейший материал о явлениях и процессах, происходящих в экономической, социальной и культурной жизни городов и районов-юбиляров. Каждый сборник дополнен историческими справками и фотографиями памятников природы, культуры и архитектуры. Информация представлена в длительной динамике, показатели систематизированы по разделам, дополнены красочными графиками и диаграммами, подкреплены методологическими комментариями, что делает их доступным для самой широкой аудитории. Зачастую заказчики расценивали юбилейные издания как памятные подарки и вручали их почетным гостям во время проведения юбилейных торжеств.



СТАТИСТИКА ПРИМОРЬЯ: ОТ ПРОШЛОГО К НАСТОЯЩЕМУ

В 2008 году к празднованию 70-летия Приморского края было выпущено подарочное издание «Приморскому краю – 70 лет», отмеченное дипломом 12-ой Дальневосточной выставки-ярмарки «Печатный двор». В этом издании впервые был применен метод сочетания статистических таблиц в длительной динамике и экономических комментариев к ним. Такой публицистический прием позволил сделать издание менее академичным и более популярным, доступным по восприятию различным группам потребителей. Издание стало традиционным и выпускается каждые пять лет.



В мае 2010 года вышел историко-статистический сборник «Владивостоку – 150: история и экономика». Основная цель подготовки изда-



ния – систематизация разрозненных статистических показателей, а также популяризация статистики в обществе. Сборник наряду с обширным статистическим материалом содержит историческую и экономическую информацию, характеризующую важнейшие этапы развития города с момента его образования в 1860 году и до 2010 года. В первую очередь при подготовке сборника были использованы динамические ряды, бережно сохраненные поколениями статистиков в каждом отраслевом отделе. Помощь оказали Приморский государственный музей им. Арсеньева, Приморская государственная публичная библиотека им. Горького, Институт истории, археологии и этнографии народов ДВ и Тихоокеанский институт географии. Были использованы материалы исторических изданий, газетные публикации разных лет. Для сопоставимости были отобраны показатели, характеризующие развитие экономики краевого центра и уровень жизни горожан во все периоды времени: численность населения, объемы строительства, уровень образования, здравоохранения, культуры, спорта, производство продукции в натуральном выражении. Изложение 150-летней истории разделено на шесть основных периодов: 1860-1916 годы, 1917-1945, 1946-1965, 1966-1990, 1991-2000, 2001-2009 годы.

СТАТИСТИКА ПРИМОРЬЯ: ОТ ПРОШЛОГО К НАСТОЯЩЕМУ

Сборник вызвал живейший интерес в кругах научных работников, библиотек, средств массовой информации и читателей. Газета «Золотой Рог» от 24 июня 2010 года в статье «Приморскстат поздравил город сборником» писала: *«Бога-тейшая история приморской столицы языком цифр и фактов – так можно охарактеризовать подарочный статистический сборник. Несмотря на обилие цифр и официальной фактуры, сборник читается легко, словно художественная книга, а таблицы и графики напоминают о реальности и достоверности богатого полуторавекового пути приморской столицы. Достойный подарок не только гостю города, но и жителю краевой столицы».* Региональный журнал деловых кругов Дальнего Востока за июль 2010 года в статье «О Владивостоке достоверно, с любовью» отмечал: *«...история приморской столицы очень увлекательно изложена языком цифр, а литературная обработка обеспечила легкое восприятие... 227 страниц содержат уникальный исторический и экономико-статистический материал по наиболее актуальным показателям. В результате, несмотря на серьезный статистический подход к формированию сборника, он читается очень легко...».*

Издание было представлено на конкурс «Лучшее краеведче-

ское издание», проводившийся в рамках 14-ой Дальневосточной выставки-ярмарки «Печатный двор-2010» и заняло на ней призовое место. Сборник получил высокую оценку на 23-й Московской международной книжной выставке-ярмарке. Также он был представлен на V Международной конференции по вопросам распространения статистической информации в Москве, проходившей в августе 2010 года, в номинации «Опыт создания историко-статистических публикаций», и в обзоре организаторов издание было отмечено, как заслуживающее внимание при обмене опытом.



СТАТИСТИКА ПРИМОРЬЯ: ОТ ПРОШЛОГО К НАСТОЯЩЕМУ

Сборник «Агропромышленный комплекс Приморья – события, годы, люди» подготовлен совместно с департаментом сельского хозяйства и продовольствия Приморского края. В нем освещались этапы исторического и экономического развития агропромышленного комплекса Приморья с 1938 по 2010 год. Приведены структура и состав сельскохозяйственных предприятий, посевных площадей, урожайность, наличие сельскохозяйственных животных, достижения аграрной науки. Используются воспоминания старейших работников сельскохозяйственной отрасли. Информация представлена как в целом по краю, так и по городским округам и муниципальным районам. Табличный материал подкрепляется наглядным материалом: диаграммами, методологическими комментариями и фотографиями.



Сборник «Приморье – 2012. Территория саммита АТЭС» – специальное красочное издание, подготовленное в преддверии проведения одного из самых крупных экономических форумов в мире – саммита АТЭС, который прошел в России и впервые во Владивостоке в сентябре 2012 года. Сборник познакомил читателей с историей создания Международной экономической организации стран бассейна Тихого океана, вступления России в АТЭС, рассказал о регионе и городе, принимающем участников и гостей форума. В сборник вошел краткий исторический очерк, обзор исторических мест Владивостока, а также новых возведенных объектов, основные индикаторы ситуации в экономике и социальной сферы. Сборник презентовался как памятный подарок для гостей города или участников различных мероприятий.



СТАТИСТИКА ПРИМОРЬЯ: ОТ ПРОШЛОГО К НАСТОЯЩЕМУ

Несколько лет Приморскстат выпускал бюллетень для школьников и в помощь учителям «Приморский край – статистика для школьников», который являлся информационным дополнением к учебнику «География Приморского края». Выпуски были тематическими. В 2011 году бюллетень был посвящен 200-летию образования статистического отделения в России, в 2012 – проведению саммита АТЭС во Владивостоке, в 2013 – 75-летию Приморского края. Бюллетень красочно оформлялся графиками, диаграммами, иллюстрациями и фотографиями.



Для самой широкой аудитории предназначался сборник «Статистика для каждого: цифры и факты». В нем кратко и наглядно была представлена информация по самым актуальным вопросам в максимально доступной форме. Тем самым Приморскстат хотел показать, что статистика это не просто набор сухих цифр, что каждая цифра может рассказать как об отдельном человеке, так и целой стране.



Неизменно пользуется большим спросом у потребителей и тематические издания: демографический ежегодник, сборник «Численность населения Приморского края», бюллетени «Состав населения края по полу и возрасту», «Социально-экономическое положение территорий Приморского края», сборники с аналитическими записками: «Производство и потребление основных продуктов питания», «Рыбохозяйственный комплекс» и другие. На основе потенциала БД ПМО выпускается статистический сборник «Социально-экономическое положение муниципальных образований». Большая часть материала представлена согласно двухуровневой системе муниципально-территориального деления и включает данные как по городским округам и муниципальным районам, так и по городским и сельским поселениям.

СТАТИСТИКА ПРИМОРЬЯ: ОТ ПРОШЛОГО К НАСТОЯЩЕМУ

ОРГАНЫ СТАТИСТИКИ СЕГОДНЯ

В последнее время высказываются точки зрения на профессию статистика, как уходящую в прошлое. Причиной называется появление генерируемых в режиме реального времени больших данных. Если речь идет об учетной функции профессии, то это в определенной степени верно, если о современном взгляде на профессию статистика – точка зрения ошибочная. Статистическая специальность становится все более востребованной и популярной во всем мире. Так, Генеральная Ассамблея ООН 3 июня 2010 года приняла резолюцию 64/267, официально объявившую 20 октября 2010 года первым Всемирным днем статистики (World Statistics Day). Мероприятие было проведено под девизом «Служение, профессионализм, добросовестность!». В 2012 году на 43-й сессии Статистической комиссией ООН принято решение проводить Всемирный день статистики каждые пять лет.



Распоряжением Правительства Российской Федерации впервые в истории российской статистики в 2014 году был установлен профессиональный праздник – День работника статистики, а приказом Росстата от 1 апреля 2014 года №225 учрежден геральдический знак – эмблема Федеральной службы государственной статистики. Празднование дня статистики призвано привлечь внимание общественности к важной работе, которую каждый день выполняют сотрудники статистических учреждений и организаций. Собирая точные, объективные и сопоставимые данные, статистики способствуют проведению широкого спектра работ на национальном и международном уровне.



В сентябре 2015 года приказом Минтруда утвержден профессиональный стандарт «Статистик», разработанный Российской академией народного хозяйства и государственной службы при Президенте Россий-

СТАТИСТИКА ПРИМОРЬЯ: ОТ ПРОШЛОГО К НАСТОЯЩЕМУ

ской Федерации, Национальным исследовательским университетом «Высшая школа экономики» при участии «Российской ассоциации статистиков». Одновременно Росстат прилагает все необходимые усилия для решения с Минобрнауки России вопроса принятия федеральных государственных образовательных стандартов по специальности «Статистика» для всех направлений высшего образования, что позволит в дальнейшем продолжить подготовку квалифицированных кадров.

Статистическая методология совершенствуется по всем направлениям, максимально приближая отечественную практику к международным стандартам. В настоящее время поэтапно внедряется централизованная система сбора, обработки, хранения и представления статистической информации. Цель – повышение качества и согласованности выходных данных, скорости их формирования. Изменения в методологии значительно быстрее будут отражаться на процессах сбора и обработки данных, повысится их прозрачность и возможности контроля. Все это создает потенциал для существенного снижения расходов на содержание ИВС Росстата.

Централизация статистического производства реализуется посредством постепенной передачи обработки первичных данных на федеральный уровень. Это позволяет

обеспечить ведение автоматизированного контроля и редактирования первичных данных, ускоряет формирование сводных итогов и сокращает объем выполняемых на региональном уровне работ. На региональном уровне будут сохранены функции по сбору и формальному и логическому контролю первичных данных. Формирование каталогов объектов наблюдения, формирование выборок и обработку данных выборочных обследований. Формирование сводных итогов по России и субъектам Российской Федерации будет осуществляться на федеральном уровне.

Процесс внедрения централизованной системы обработки данных (ЦСОД) начался с унифицированных форм федерального статистического наблюдения. Это самый сложный сегмент форм отчетности, так как показатели в разных формах увязаны между собой, много контролей. В 2017 году в ЦСОД обрабатывалось 9 форм статистической отчетности. С каждым годом количество форм, обрабатываемых в ЦСОД, будет увеличиваться. Так в 2018 году в ЦСОД будет обрабатываться 16 форм, в 2019 – 34. Наряду с обработкой первичных данных, на федеральный уровень будет постепенно передаваться проведение макрокорректировок («дорасчетов») и составление различных балансов. Централизация производства должна обеспечиваться современными тех-

СТАТИСТИКА ПРИМОРЬЯ: ОТ ПРОШЛОГО К НАСТОЯЩЕМУ

ническими решениями, включая использование облачных сервисов, российского и свободного программного обеспечения, сетей передачи данных для госорганов и Центров обработки данных (ЦОД). Централизация статистики становится главным приоритетом работы в ближайшие годы.

Традиционно на переднем крае пользовательского интереса – статистика инфляции. Это наиболее востребованные, обсуждаемые и критикуемые цифры из всех, публикуемых Росстатом. В 2016 году внедрена новая технология сбора информации о потребительских ценах. Аппаратно-программный комплекс регистрации цен (АПК РЦ) позволил осуществить надежный и абсолютно прозрачный мониторинг каждой зафиксированной ценовой котировки, что бесспорно повысило качество показателя ИПЦ. АПК РЦ также является ярким примером централизации, результатом которой стала как унификация процессов, так и повышение качества статистики.

Важным элементом централизации сбора и обработки статистических данных является также совершенствование технологии ведения и использования Статистического регистра на основе единого централизованного ресурса. Новый регистр должен быть более качественной основой для проведения исследований. Центральный аппарат Росстата получил действенный инстру-

мент контроля за полнотой сбора отчетности территориальными органами. В 2017 осуществлен переход на новые версии Общероссийского классификатора видов экономической деятельности (ОКВЭД2) и Общероссийского классификатора продукции по видам экономической деятельности (ОКПД2), гармонизированные с европейскими стандартами. Изменения в классификациях произошли весьма существенные, что не сравнить с переходом от классификатора отраслей народного хозяйства на первый российский классификатор видов экономической деятельности (ОКВЭД) в 2004 году.

Оптимизация коснулась не только изменения технологии сбора и обработки данных, но и снижение статистической нагрузки на бизнес. В последние годы на постоянной основе проводится работа по инвентаризации показателей форм отчетности с точки зрения их актуальности и востребованности. Одним из эффективных решений в области оптимизации объемов собираемой информации является более тесное взаимодействие с другими субъектами официального статистического учета. Эта работа связана с устранением дублирования при сборе данных от респондентов за счет более эффективного использования имеющихся государственных и ведомственных информационных систем.

СТАТИСТИКА ПРИМОРЬЯ: ОТ ПРОШЛОГО К НАСТОЯЩЕМУ

Масштабные статистические работы в последние годы проводятся на фоне сокращения расходов федерального бюджета, что заставило Росстат запустить новый раунд оптимизации Производственного плана: отказываться от менее востребованной информации, отдавая приоритет ключевым работам Федерального плана. Несмотря на хроническое ежегодное недофинансирование статистики (в среднем до 20%), Росстат обеспечивает реализацию всех запланированных мероприятий и достижение плановых значений целевых индикаторов.

Постановлением Правительства Российской Федерации внесены изменения в порядок доведения до респондентов форм федерального статистического наблюдения и указаний по их заполнению. Вместо дорогостоящей рассылки бланочной продукции формы размещаются на официальных сайтах Росстата и территориальных органов, бланки форм доводятся до респондентов исключительно по их запросу. Это имеет первостепенное значение для информирования респондентов о проводимых в их отношении обследованиях.

Росстату удалось добиться внесения изменений в Кодекс Российской Федерации об административных правонарушениях в части усиления административной ответственности респондентов за нарушение порядка представления статистической

информации. Незначительный размер штрафа от трех до пяти тысяч рублей по кодексу в редакции от 2007 года не позволял эффективно бороться с данным видом правонарушений и не решал задачу их предупреждения. В результате количество дел об административных правонарушениях постоянно увеличивалось, росло число повторных правонарушений. Новая редакция статьи 13.19 КоАП от 30 декабря 2015 года предусматривает штраф для юридических лиц до 70 тысяч рублей, за повторное нарушение – до 150 тысяч рублей. Принятые изменения в КоАП РФ в сфере официального статистического учета должно повысить ответственность должностных и юридических лиц, укрепить отчетную дисциплину. При этом на территориальные органы Росстата ложится дополнительная ответственность по квалифицированной организации процесса административного делопроизводства.

Реорганизуется и структура территориальных органов Росстата, создаются межрегиональные органы. С 1 января 2017 года 25 территориальных органа Росстата реорганизованы в 10 управлений Росстата межрегионального уровня (на Дальнем Востоке – Управление Федеральной службы государственной статистики по Хабаровскому краю, Магаданской области, Еврейской автономной об-

СТАТИСТИКА ПРИМОРЬЯ: ОТ ПРОШЛОГО К НАСТОЯЩЕМУ

ласти и Чукотскому автономному округу) и 60 территориальных органов по субъектам РФ (на Дальнем Востоке – территориальные органы по республике Саха (Якутия), Камчатскому краю, Приморскому краю, Амурской области и Сахалинской области). В Приморскстате в связи с подготовкой к централизации сбора и обработки статистической информации и оптимизацией численности и расходов бюджетных средств в ноябре 2013 года структурное подразделение в селе Анучино было присоединено к структурному подразделению в городе Арсеньев. В марте 2016 года были ликвидированы подразделения в селах Владимиро-Александровское, Яковлевка и поселке Ольга.

ПРИМОРСКСТАТ: БУДНИ И ПРАЗДНИКИ

В целях совершенствования информационно-статистических материалов, повышения уровня профессиональной подготовки и развития творческих способностей специалистов, начиная с 2006 года, один раз в два года Росстат проводит конкурс на лучшую аналитическую записку среди территориальных органов статистики. На первый конкурс от Приморскстата была направлена комплексная записка «О состоянии и перспективах развития рыбопромышленного комплекса Приморского края», написанная совместно с научно-исследовательской организа-

цией «ТИНРО-центр», и получившая положительный отзыв департамента рыбного хозяйства Приморского края.

В конкурсе 2010 года Приморскстат одержал победу – первое место заняла аналитическая записка «Качество жизни населения ДВФО в контексте Целей развития тысячелетия», подготовленная специалистами отдела сводных статистических работ Е.В. Кочевой и Е.С. Черлановой. Для раскрытия темы авторы использовали методы экономического и статистического анализа; графического представления статистических данных, картографического моделирования, экстраполяции данных (прогнозирование). Были рассчитаны коэффициенты вариации, корреляции, эластичности, проведен кластерный анализ субъектов ДВФО по составляющим индекса развития человеческого потенциала.



СТАТИСТИКА ПРИМОРЬЯ: ОТ ПРОШЛОГО К НАСТОЯЩЕМУ

На конкурс в 2012 году была направлена комплексная аналитическая записка «Производство, Труд. Капитал». В подготовке записки принимали участие три отдела: региональных счетов, балансов и финансов, труда и сводных статистических работ. Хотя записка и не удостоилась наград, но по обмену опытом была запрошена многими территориальными органами статистики. Спустя два года в конкурсе вновь победил Приморскстат – награду получила записка «Параметры экономической безопасности Приморского края», подготовленная специалистом отдела региональных счетов, балансов и финансов С.А. Семеновой. В записке путем применения методов статистического анализа определена взаимосвязь между основными параметрами экономической безопасности и вектором дальнейшего развития экономики края.



В 2018 году на конкурс представлена аналитическая записка «Человеческий капитал – социально-экономический фактор развития Приморского края», в которой представлена оценка развития человеческого капитала Приморского края через систему показателей, отражающих демографические процессы, функционирование системы образования, здравоохранения; дана характеристика трудовых ресурсов и других показателей, характеризующих благосостояние и комфорт жизни населения.

Приморскстат участвует и в международных конкурсах аналитических записок, проводимых Международной ассоциацией официальной статистики (МАОС) среди молодых специалистов (в возрасте до 35 лет). МАОС является международной профессиональной организацией, занимающейся продвижением понимания и развития официальной статистики со дня своего основания в 1985 году. Конкурс «Премия молодых статистиков» проводится с целью привлечения внимания молодежи к области статистики. Тематика докладов участников должна отражать актуальные методологические или стратегические вопросы национального или международного уровней. Работы должны обладать научной актуальностью, практической значимостью и оригинальностью. Обязательным условием участия в

СТАТИСТИКА ПРИМОРЬЯ: ОТ ПРОШЛОГО К НАСТОЯЩЕМУ

конкурсе является изложение работы на английском языке. Приморскстат участвует в конкурсе с 2011 года, направлено шесть докладов по следующей тематике: «Методологические проблемы формирования показателей по виду экономической деятельности «Рыболовство», «Разработка и анализ интегрального индикатора экономической безопасности региона (на примере ДВФО)», «Оценка экономической эффективности сферы культуры Приморского края», «Основные направления совершенствования оценки регионального рынка труда (на примере ДВФО)», «Критерии и параметры экономической безопасности национальной экономики». На научно-практической конференции участников конкурса МАОС, проходившей в 2012 году в Геленджике главный специалист-эксперт А.С. Кичаева представила свою работу «Совершенствование методики расчета денежных доходов населения в разрезе муниципальных образований».

В рамках подготовки к 70-летнему юбилею Приморской статистики в 2008 году Приморскстат организовал два конкурса на подготовку лучшей аналитической записки – на краевом уровне среди отделов краевого аппарата и среди районных и городских отделов подготовки статинформации. В конкурсе среди специалистов аппарата управления приняли участие шесть отде-

лов, подготовившие девять аналитических записок. Наиболее интересной и отвечающей критериям оценки была признана записка «О состоянии розничной торговли в Приморском крае», которая была направлена в Росстат для дальнейшего участия в конкурсе. В районном конкурсе на лучшую записку приняли участие 30 городских и районных отделов статистики.

Празднование в октябре 2008 года 70-летнего юбилея органов государственной статистики стало своеобразной отправной точкой начала активной работы в области молодежной политики Приморскстата. Молодые специалисты активно принимали участие в подготовке юбилейных мероприятий, что привело к созданию организации «Совет молодых специалистов» (СМС). Основной целью Совета молодых специалистов являлась помощь администрации Приморскстата в профессиональной адаптации молодежи, поступающей на работу в органы статистики. Работа СМС велась по двум направлениям – профессиональная деятельность, а также мероприятия, не связанные с основной профессиональной деятельностью. В рамках профессиональной адаптации и подготовке к поступлению на государственную службу, прохождению аттестационных и квалификационных процедур, в 2009 году Совет оказывал серьезную помощь при создании


СТАТИСТИКА ПРИМОРЬЯ: ОТ ПРОШЛОГО К НАСТОЯЩЕМУ

презентации «Основы государственной гражданской службы в Российской Федерации». Данное учебное пособие значительно облегчает изучение правовых основ, квалификационных требований, процедур поступления на гражданскую службу, ее прохождения и увольнения служащего. Материал используется по настоящее время. Молодые специалисты принимали активное участие в конкурсах аналитических материалов. Победителями за лучший профессиональный проект в разные годы были признаны Е.В. Кочева, А.В. Кошман, И.В. Панасюк, Е.С. Черланова.



Перспективными направлениями стали укрепление корпоративного имиджа, объединение коллектива и активное вовлечение молодежи в общественную и производственную деятельность. Для решения перечисленных задач была создана корпоративная газета «Статосфера». Газета четыре года сообщала о наиболее значимых событиях в жизни Приморскстата, людях, посвятивших

свою жизнь «строгой музе статистики». В газете размещались интервью с руководством Приморскстата, полезные советы, обсуждались и другие актуальные вопросы. «Статосфера» объединила весь большой коллектив Приморскстата, дала возможность всем специалистам, даже районного звена узнать больше о жизни статистиков края, проводимых мероприятиях, людях которые своим ежедневным трудом наполняют жизнью такую абстрактную фразу: «По данным Росстата...». Наиболее удачными оказались рубрики «Крупным планом», «Люди встречаются. Люди влюбляются. Женятся...», а также специальные выпуски ко Дню Великой Победы.



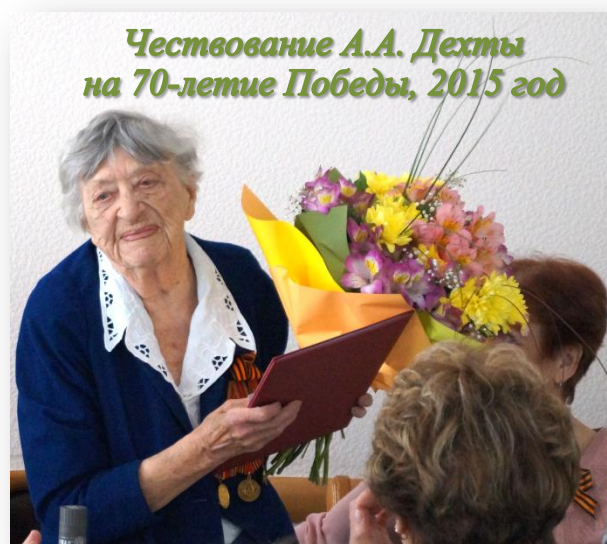
В 2008 году появилась замечательная традиция – Церемония «Посвящение в статистики». Ежегодно Знатоки статистики и Хранитель Книги Почета Приморскстата символически передают эстафету поколений молодым специалистам первого года работы.

СТАТИСТИКА ПРИМОРЬЯ: ОТ ПРОШЛОГО К НАСТОЯЩЕМУ

В Приморскстате сложилась еще одна хорошая традиция, когда представители администрации и профсоюза посещают ветеранов на дому и поздравляют их с праздником Великой Победы. Многолетней традицией Приморскстата являются Встречи поколений – молодое поколение статистиков знакомится с людьми, отдавшими этой работе много лет, а порой и всю свою трудовую деятельность. В рамках празднования 70-летнего юбилея государственной статистики в Приморском крае в Приморскстате была проведена Встреча поколений для ветеранов и бывших работников органов статистики. Участникам встречи был показан фильм об истории органов статистики края и вручен юбилейный сборник «Статистика – события, люди, годы...», а также присутствующих пригласили посетить выставку-летопись «Статистика – целая жизнь».

В 2010 году Встреча поколений была приурочена к празднованию 65-летия Победы, в 2015 – к празднованию 70-летия Победы. Для гостей молодежь готовила поэтические композиции, старшее поколение делилось воспоминаниями о былом. На обоих мероприятиях почетным гостем была работница статистики – ветеран Великой Отечественной войны А.А. Дехта. Она рассказала не только о своей

работе в годы войны в штабе МПВО Владивостока, но и поделилась воспоминаниями о жизни города, быте и заботах его жителей. С большим интересом слушали ее рассказ и о работе в статистике, куда А.А. Дехта пришла работать в 1951 году экономистом и вышла на пенсию в 1978 году с должности начальника сводного отдела. Ее интервью и статьи всегда были украшением газеты «Статосфера», ее активная жизненная позиция и оптимизм – пример для молодежи.



К юбилейным датам российской государственной статистики в Приморскстате проводятся торжественные мероприятия: собрания коллектива, награждение сотрудников за добросовестную работу в органах статистики, выставки и конкурсы. В 2011 году в рамках празднования 200-летия российской статистики среди сотрудников Приморскстата был организован конкурс творческих работ «Я и статистика», под-

СТАТИСТИКА ПРИМОРЬЯ: ОТ ПРОШЛОГО К НАСТОЯЩЕМУ

готовлен альбом «История Приморскстата в фотографиях» и издан специальный выпуск корпоративной газеты «Статосфера» с циклом статей об истории статистики и воспоминаниями ветеранов. Обширный материал был размещен на сайте Приморскстата в разделах «История Приморскстата» и «Цифры и факты». На радио «Владивосток FM» в рубрике «Истории нашего края» было представлено историческое эссе о статистике Приморья, а в газете «Утро России» напечатана статья «Юбилей. В ногу со временем», посвященная этапам становления статистики Приморского края. Совместно с дальневосточной деловой газетой «Золотой рог» была проведена юбилейная викторина для читателей, победитель которой получил памятный приз.

На семинар с участием специалистов районного звена «200 лет в ногу со временем» были приглашены органы исполнительной и законодательной власти Приморского края и города Владивостока. Состоялось традиционное посвящение в статистику молодых специалистов. К 200-летию юбилею образования статистической службы России сотрудники Приморскстата приурочили участие в акции «Посади лес для леопарда» в заповедник Кедровая падь.



В 2013 году в связи с наступлением 150-летия образования в России Центрального Статистического Комитета были проведены мероприятия, включающие размещение информации на сайте Приморскстата, на баннере в холле здания, эмблемы на информационных изданиях, проведение молодежной конференции, и конкурса постеров. В июне состоялось торжественное собрание, на котором наиболее отличившиеся со-

СТАТИСТИКА ПРИМОРЬЯ: ОТ ПРОШЛОГО К НАСТОЯЩЕМУ

трудники Приморскстата были награждены Благодарственными письмами и Почетными грамотами. Фамилии заслуженных работников торжественно были внесены в «Книгу Почета Приморскстата». Подытожил собрание творческий проект «Статистика – наша жизнь», подготовленный сотрудниками Приморскстата. Отделы демонстрировали и презентовали свои работы – поделки, посвященные статистике. В изготовлении работ должны были быть использованы материалы, которые есть под рукой у любого статистика. Например, «Сову-часы» (символ ума и мудрости) собрали из старых CD-дисков, бумажная «раскладушка» демонстрировала эволюцию графиков и диаграмм от 70-х годов до настоящего времени. Наиболее интересные работы дополнили выставку в фойе Приморскстата.



*Вручение наград
в честь 150-летия ЦСК, 2013 год*

Под эгидой празднования второго Всемирного дня статистики в октябре 2015 года в Новосибирске состоялся I Открытый российский статистический конгресс (I ОРСК).

Это первое масштабное мероприятие Российской ассоциации статистиков, проводимое совместно с Федеральной службой государственной статистики, направленное на продвижение статистических знаний, их популяризацию, сплочение российского статистического сообщества и позиционирование российской статистики в мире. Конгресс собрал выдающихся российских и зарубежных ученых и практиков в области статистики. По направлению «Молодые статистики» Приморскстатом на конгресс были предоставлены три доклада: «Взаимосвязь показателей экономической безопасности и объема валового регионального продукта»; «Региональные кластеры, как основа разработки стратегии экономического развития ДВФО»; «Технико-экономическая характеристика электроэнергетического комплекса Приморского края». 20 октября 2015 года в Приморскстате состоялось торжественное собрание по случаю празднования Всемирного дня статистики и прошла фотовыставка «Статистика – наша жизнь».



СТАТИСТИКА ПРИМОРЬЯ: ОТ ПРОШЛОГО К НАСТОЯЩЕМУ

С целью обеспечения максимально возможного удовлетворения потребностей различных слоев общества в статистике, прозрачности методологии и широкого представления результатов статистических наблюдений в 2011 году при Росстате был создан Общественный Совет. В 2014 году аналогичный орган был образован при Приморскстате. В состав вошли представители преподавательского состава, научной общественности, средств массовой информации, члены Общественной палаты Приморского края. Темами для обсуждения являются вопросы деятельности Федеральной службы государственной статистики и формирования официальной статистической информации на региональном уровне, ее доступность для различных групп пользователей. Члены общественного совета заинтересованы в информировании о проводимых статнаблюдениях, методах сбора информации, современных средствах представления статотчетности (электронный сбор) и официальном Интернет-сайте Приморскстата.

Помимо общественной коллектив Приморскстата ведет активную корпоративную деятельность. Так, ко всем основным праздникам готовятся различные мероприятия. В преддверии новогодних праздников всегда проводятся конкурс творческих работ на лучшее поздравление от отдела и выставка детских работ, сделан-

ных своими руками. Работы обычно размещаются так, чтобы их могли посмотреть не только сотрудники, но и посетители Приморскстата. В холле сооружается сказочный новогодний городок. Молодые специалисты готовят костюмированные представления, отделы – свои творческие номера. Для детей сотрудников проводится новогодний утренник. Новогодние мероприятия всегда проходят очень дружно и весело и обязательно с вручением подарков.



Традиционно различными мероприятиями отмечаются 23 февраля и 8 марта – в основном это поздравительные номера отделов, дружеские шаржи, газеты, вручение подарков. В 2012 году был проведен настоящий весенний бал. Ежегодно 1 мая коллектив Приморскстата принимает участие в демонстрации, проводимой администрацией Владивостока. В преддверии 9 мая проходит поздравление бывших работников-участников Великой Отечественной

СТАТИСТИКА ПРИМОРЬЯ: ОТ ПРОШЛОГО К НАСТОЯЩЕМУ

войны. Не забывает Приморскстат своих ветеранов и старейших сотрудников и в будние дни – им оказывается необходимая помощь, направляются поздравления со всеми праздниками, организуются небольшие встречи.



Традиционны выезды коллектива на природу. Зимой – это встреча Масленицы, а летом – морские прогулки. В 2010 году было организовано восхождение на гору Воробей, посвященное Всероссийской переписи населения. Регулярно организуются фотовыставки, посвященные как крупномасштабным мероприятиям, проводимым по всей системе органов статистики (ВПН, ВСХП, ТЗВ, обследование малых предприятий, День российской статистики), так и общественной жизни Приморскстата. В холле здания действует музей-выставка, экспозиция которого менялась несколько раз. С 2017 года ее тематикой стали крупномасштабные переписи и обследования, проводимые органами госстатистики.

Постоянно обновляется фотоэкспозиция «Статистика – целая жизнь!».



Коллектив Приморскстата всегда очень чутко относится к чужой беде. Регулярно принимает участие в благотворительных акциях, оказывает целевую помощь детским домам, хосписам и интернатам для инвалидов; выделяет материальную помощь своим коллегам, оказавшимся в трудной жизненной ситуации и коллегам из других регионов. В подготовке и проведении всех корпоративных и общественных мероприятий Приморскстата активно участвует его профсоюзная организация.

В ноябре 2017 года в связи с уходом В.Ф. Шаповалова на заслуженный отдых новым руководителем Приморскстата стала Н.Г. Баукова. В 2007 году она была назначена на должность начальника отдела населения и активно включилась в подготовку и проведение Всероссийской

СТАТИСТИКА ПРИМОРЬЯ: ОТ ПРОШЛОГО К НАСТОЯЩЕМУ

переписи населения 2010 года. В июле 2008 года была назначена на должность заместителя руководителя Приморскстата.

Н.Г. Баукова



С учетом последней оптимизации численности на 1 января 2018 года в Приморскстате работало 290 человек, в том числе на государственной гражданской службе – 206, на должностях, не отнесенных к государственным – 25, производственно-обслуживающий персонал состоял из 59 человек. Средний возраст служащих составлял 46 лет.

<i>Распределение работников, замещающих должности государственной гражданской службы, человек</i>			
<i>по возрасту</i>		<i>по стажу работы</i>	
до 30 лет	23	до 1 года	7
от 30 до 39 лет	40	от 1 года до 5 лет	34
от 40 до 49 лет	59	от 5 до 10 лет	27
от 50 до 59 лет	69	от 10 до 15 лет	26
свыше 60 лет	15	свыше 15 лет	112

<i>Структура Приморскстата на 2018 год (без производственно-обслуживающего персонала)</i>	
<i>Наименование</i>	<i>Численность</i>
I. Руководство	
Руководитель	1
Заместители руководителя	3
Заместитель руководителя – начальник отдела статистики труда и уровня жизни	1
Главный специалист – эксперт по ЗГТ	1
II. Отделы	
Отдел сводных статистических работ	9
Отдел региональных счетов, балансов и финансов	9
Отдел статистики цен	8
Отдел статистики предприятий и ведения Статрегистра	13
Отдел статистики сельского хозяйства и окружающей среды	7
Отдел статистики торговли и услуг	12
Отдел статистики труда и уровня жизни	38
Отдел статистики строительства, инвестиций и жилищно-коммунального хозяйства	7
Отдел статистики населения и здравоохранения	6
Административный отдел	11
Финансово-экономический отдел	11
Отдел информационных технологий	17
Отдел государственной статистики в г. Владивостоке (включая специалистов в: г. Артем, г. Арсеньев, г. Большой Камень, с. Вольно-Надеждинское, г. Дальнегорск, г. Дальнереченск, п. Кавалерово, с. Камень-Рыболов, п. Кировский, с. Лазо, г. Лесозаводск, п. Лучегорске, с. Михайловка, г. Находка, с. Новопокровка, г. Партизанск, п. Пограничный, с. Покровка, п. Славянка, г. Спасск-Дальний, п. Терней, г. Уссурийск, г. Фокино, с. Хороль, с. Черниговка, с. Чугуевка)	95
Итого:	248

За 30 лет численность уменьшилась почти в 4 раза (в 1988 году – 1151 человек). По-прежнему работают в основном женщины – на начало 2018 года 266 женщин и 24 мужчины. Высшее образование имеют 199 госслужащих (97%). В 1988 году в Приморскстате работал 431 оператор вычислительной техники, на сегодняшнюю дату – 2 человека. Если в 1988 году свыше 25 лет в статистике работало 2.5% сотрудников, то на июнь 2018 года – почти 21% (49 человек). Свыше 35 лет проработали И.В. Барина, Т.С. Ващишина, Е.В. Губарева, С.В. Катанович, Н.А. Кравченко, Л.Н. Кривобород, Н.А. Столярова, Л.С. Чемермазова, Г.М. Чупин, Г.С. Шатилова. Три человека работают свыше 40 лет – ведущий специалист-эксперт отдела государственной статистики в г. Владивостоке О.И. Голик (42 года), ведущий экономист отдела информации Л.А. Моржевская (44 года), оператор электронного набора и верстки отдела информационно-статистических услуг З.Н. Крыга (49 лет).



ЗАКЛЮЧЕНИЕ

Следует отметить, что статистика как наука и как вид экономической деятельности сформировалась к концу 20-х годов XX века. Была создана организационная и методологическая база статистики (предмет, объект, единицы наблюдения, методы сбора и обобщения данных, системы показателей). Статистика на всех этапах развития занимается сбором, обработкой и предоставлением информации. Однако с появлением больших данных все чаще информация, имеющая ценность для общества в целом, собирается и обрабатывается вне рамок системы официальной статистики. Статистическая служба утрачивает свое монопольное положение как единственного поставщика информации о ситуации в обществе. И это определенный вызов для органов официальной статистики.

Мониторинг реализации поручений Президента и Правительства, документов стратегического планирования, государственных программ требует информационно-статистического обеспечения, в том числе по новым направлениям и показателям. Опрос пользователей официальной статистики показал, что в новых условиях уровень удовлетворенности официальной статистикой в России остается приемлемым. То есть можно говорить о готовности системы к новым вызовам, ее гибкости, способности к быстрой трансформации.

**СТАТИСТИКА ПРИМОРЬЯ
В ВОСПОМИНАНИЯХ
И ФОТОГРАФИЯХ**

Из воспоминаний

А.А. Дехты

Ежеквартально отдел сводно-балансовых работ публиковал статистические данные в газете «Красное Знамя».



Главной задачей в такой работе была тщательная проверка предоставляемой информации, чтобы случайно не пропустить показатели с грифом конфиденциальности, потому что после нас проводили проверку инструкторы соответствующих структур. И если допустишь промах – меры были самые суровые...

Из воспоминаний

Л.А. Моржевской

Моя трудовая деятельность началась в 1973 году. Набор операторов для работы на машиносчетной станции



(МСС) производился в учебном комбинате на ул. Липовой. Станция находилась на кондитерской фабрике, которая была первым нашим заказчиком. Мы работали там год. Все машины, операторы, механики,

начальник находились в одной комнате. По вечерам к нам прибегали работники фабрики, чтобы узнать свою зарплату. И за это угощали нас конфетами.

Самыми первыми операторами были В.П. Прудникова, Т.И. Куликова, Л.Л. Вах, И.Б. Рыбкина, Н.В. Флоринская и я. Наши бессменные механики – В.Я. Максимов, Ф.С. Складенко. Руководителем станции была А.З. Еремеева. Для нас, молодых девчонок, она была как первая учительница. Состав операторов менялся, но эти люди проработали до 1993 года (до закрытия станции).

Чез год мы переехали на инструментальный завод. Машины были электромеханические: табуляторы, перфораторы, сортировки, суммировки, бухгалтерская (АСКО-ТА) и единственная электронная приставка ВП-3. Теперь у нас было несколько цехов, кабинет начальника, отдельное помещение для механиков. Обработывали организации Владивостока: инструментальный завод, крайрыболовпотребсоюз, фабрику «Заря», больницу и поликлинику ДВЖД, курортторг, Первореченский РОНО, строительные организации.

Работы было много, работали в две смены, по необходимости и по ночам. Раз в год обрабатывали такие работы как «браки, разводы, смерти». Слез пролили немало. Но

СТАТИСТИКА ПРИМОРЬЯ: ОТ ПРОШЛОГО К НАСТОЯЩЕМУ

были молодые, справлялись. И так проработали 20 лет под руководством бессменной А.З. Еремеевой. А потом в 90-х годах организации стали покупать компьютеры и сами стали себя обрабатывать. Некоторые операторы ушли в эти фирмы, и кто-то еще там работает. А некоторые, в том числе и я, по-прежнему работаем в статистике.

Из воспоминаний И.С. Егоровой

Я пришла работать в объединение по информационно-вычислительному обслуживанию статистического управления



Приморского края – Примкраймашинформ в 1986 году на должность инженера-программиста. Объединение, созданное на базе Вычислительного центра, возглавлял тогда В.П. Месенев, начальником отдела подготовки данных и ЭВМ была В.И. Глушкова.

Примкраймашинформ тогда состоял из нескольких подразделений и работал круглосуточно по сменам. В подразделении суммировочных клавишных машин работали З.Н. Крыга, В.В. Ерошкина, В.К. Саушева, Л.С. Коренева, А.И. Павленко,

В.Ф. Исаева, Л.Г. Шелестова. Операторами подразделения ввода информации на магнитных носителях, на перфорирующей ленте и перфокартах, на машинах класса Роботрон-1720, Роботрон-1373, УМД работали М.И. Лошневская, Л.Г. Мельникова и другие. В подразделении контроля и выпуска сверяли уже набитую информацию с первоисточниками О.С. Разуменко, Л.И. Чебоксарова, Л.П. Смирнова, Г.И. Бурлака. В подразделении телетайпа отправкой телеграмм в ЦСУ занимались Н.П. Сафелкина, В. Смирнова, М. Колдоркина. Я, вместе с такими же инженерами-программистами в составе Л.Л. Крохмаль, В.П. Скляренко, Н.А. Босс, Т.К. Трегубова, Н.Г. Биран, осуществляли программное сопровождение и обслуживание машиносчетных станций. Кроме того, в то время мы обслуживали сторонних заказчиков, среди которых были Центральный аптечный склад, склад ГУМа. Для районных отделов народного образования считали родительскую плату за детсады, зарплату учителей. В то время широко применялась система хозрасчета и при начислении заработной платы использовался коэффициент трудового участия, что позволяло операторам неплохо зарабатывать. Очень много внимания уделялось повышению квалификации. Только я за время работы в отделе направлялась на учебу в Ленинград, Минск, Москву.

СТАТИСТИКА ПРИМОРЬЯ: ОТ ПРОШЛОГО К НАСТОЯЩЕМУ

В 1988 году устаревшие и разрозненные Роботроны-1373, Искры, УМД были заменены на универсальную и многофункциональную ЕС-9005 (одновременно 25-30 рабочих мест). Ее внедрение повлекло поистине масштабные изменения. Вспоминаю, как вводили и ставили на обслуживание новую технику. Для того, чтобы подписать акт о гарантийной приемке ЕС-9005, мы вместе с Н.Г. Биран и инженерами-электрониками А.В. Ковальчуком и А. Фроловым вместе со специалистами компании «Конус» дежурили целые сутки и наблюдали за работоспособностью системы.

Универсальная система подготовки данных ЕС-9005 полностью изменила организацию работы на подготовке данных. Оператор на рабочем месте (дисплей и клавиатура) занимался только набивкой информации и не тратил время на заправку ленты и на сброс информации. Ввод производился автоматически на единый диск-накопитель, который утром загружал старший оператор, а вечером выключал. В обязанности старшего оператора входила запись введенной информации на магнитные ленты. Затем каждая работа специальной программой переписывалась на отдельные магнитные ленты, которые передавались программистам на большие ЭВМ. Инженеры-программисты отдела В.И. Глушковой подготовили старших операторов З.Н. Крыгу и И.В. Бондаренко. По-

высилось качество работы отдела подготовки данных, стало меньше ошибок, сбойных магнитных лент и нареканий со стороны программистов больших ЭВМ.

С последней переписи в СССР 1989 года, проведенной на ПЭВМ и возглавляемой специалистом нашего отдела Н.Г. Биран, начался переход отдела подготовки данных на ПЭВМ. С помощью модемной связи была налажена электронная почта с районными отделами статистики Приморского края. Устанавливала модемы и ездила в командировки по Приморскому краю Е.В. Покозий.

В 1993 году начала внедряться на ПЭВМ работа по обследованию бюджетов домашних хозяйств. В 1997-1998 годах начали разрабатывать унифицированные формы П-1-П-4, П-5(м) в новом офисе ACCESS97. Неоценимую помощь в этот период оказали специалисты Л.В. Степанушкин и Н.Д. Спичакова. В 2000 году было проведено сплошное обследование малых предприятий на новом ППП СТ-форма, который стал началом перехода на локальный СТАТЭК (рабочее место экономиста).

По итогам работы отдела БД и ЭОИ в 2005 году был обеспечен переход на программно-технологические средства УИС СТАТЭК версии 1.4.2004, включающее подсистему «Сбора и обработки статисти-

СТАТИСТИКА ПРИМОРЬЯ: ОТ ПРОШЛОГО К НАСТОЯЩЕМУ

ческой отчетности» в Приморскстате, а также в городских и районных отделах статистики Приморского края. Базы данных, разработанные на базе единого унифицированного для всех задач подсистемы ССО программного обеспечения «УИС СТАТЭК» версии 1.4.2004, используют на региональном уровне сетевую версию УИС СТАТЭК, на районном уровне ввиду не такой мощной сети локальную версию УИС СТАТЭК.

В конце 2005 года начался перевод форм статотчетности на базовую технологию, использующую сетевую версию УИС СТАТЭК 2004 и новую версию УИС СТАТЭК 1.5.2006, которая получила развитие в части усиления безопасности БД. Для районных отделов статистики Приморского края проводились учебы – сначала ДОС-программы для форм П-1–П-4, потом УИС СТАТЭК. Для обучения специалистов я ездила в командировки по краю.

Из воспоминаний

Е.А. Вепревой

После окончания Хабаровского института народного хозяйства в 1986 году я была по распределению выпускников на работу в Приморское



краевое управление статистики. Определили работать меня в отдел подготовки и выпуска статинформации по капитальному строительству. Основной участок работы – это тресты «Главводстрой» и управления «Краймелиоводхоза», вместе с «Главвладивостокстроем» это были основные подрядчики в крае. Отчитывались подрядчики по форме №1-КС «Объем выполненных подрядных работ» первого числа каждого месяца и сводные данные на следующий день передавались в ЦСУ. Работа над сводами продолжалась до позднего вечера, и даже как-то домой ушли утром.

Технический прогресс развивался стремительно, прямо на наших глазах. В 1986 году на столе стояла ЭВМ «Искра», которая занимала половину стола, достаточно быстро она была заменена на микрокалькулятор (но иногда наши старшие работники любили доставать со шкафов счеты, рискуя попасть под гнев начальства). В моей работе время обработки и передачи данных на перфокартах продолжалось недолго, дальше были перфоленты. В свое время они считались продвинутым явлением записи информации, хотя передача данных осуществлялась по-прежнему через телетайп.

Сам процесс ввода и корректировки данных, с нынешних вершин, вообще покажется анахрониз-

СТАТИСТИКА ПРИМОРЬЯ: ОТ ПРОШЛОГО К НАСТОЯЩЕМУ

мом. Отчеты организаций сшивали нитками через левый верхний угол, в так называемые «пачки» с ярлыком (какая форма, № пачки, количество отчетов). Пачки регистрировали в тетради и несли на набивку операторам. Контроль получали на рулоне бумаги шириной около полуметра, где печатался математический контроль, количество введенных отчетов в пачке. Ошибки математики исправляли – писали корректировки: ОК ПО, № строки, № графы, значения, и опять несли операторам, потом был контроль после корректировок и так до чистоты массива. Если количество зарегистрированных отчетов в пачках не совпадало с тем, что был в массиве, процесс поиска мог затянуться надолго, сверяя коды ОКПО по пачкам.

Разделы в доклад, аналитические записки и другие работы, также писались «от руки», переписывались начисто, в таком виде их проверяли начальники и кураторы отделов, после чего их несли в печать к машинисткам. Таблицы печатали тоже машинистки, а вот графики и диаграммы чертили от руки сами.

Вто время органы статистики имели контрольные функции – проверяли, в основном, форму №2-КС данные по капитальным вложениям. Здесь нарушений было немного, а вот проверка формы №3-Т «Отчет по труду в строительстве» редко

обходилась без составления актов. Информацию по табелям рабочего времени, приказы кадров о движении работников выписывали, группировали, сравнивали с предоставленными в статистику данными формы.

Из воспоминаний Л.Н. Кривобород

После окончания Новосибирского института народного хозяйства по специальности «статистика» при распределении я



выбрала Владивосток. Направили меня в отдел капитального строительства (отдел анализа), под руководством Д. В. Степаненко. Это во многом определило то, что я здесь задержалась. Зная теорию, до практики еще так далеко... Кто застройщик, кто подрядчик, но тебе спокойно все рассказали, объяснили.

Работать в то время было даже в какой-то мере и сложнее. Какие там комплексы, логический и арифметический контроли. Все глазками, проверить надо, что набил оператор или машинистка, тогда это называлось – «считывать». Мне поручались единовременные работы: обследования эффективности работы строительных организаций, сбор отчетов организаций для составления «балан-

СТАТИСТИКА ПРИМОРЬЯ: ОТ ПРОШЛОГО К НАСТОЯЩЕМУ

са народного хозяйства» (современные таблицы затраты-выпуск) и т.д. Подготавливала ежемесячный бюллетень «Выполнение плана капитального строительства», где по городам и районам края отражался ход строительства – выполненный объем капвложений по заказчикам по жилью, по каждому детсаду, школе, больнице, клубу. Тогда ведь конфиденциальности первичных данных не было. В тоже время на всех выпускаемых изданиях стоял гриф «Для служебного пользования». И на каждом экземпляре писали должность и ФИО, кому издание предназначалось.

Также делали много справок для партийных и руководящих органов. Было «плановое хозяйство» и данные давали не только по годам, но и в сравнении с плановым заданием. А план обязательно надо было выполнить и перевыполнить. Отсюда и корректировки. Писали аналитические записки. Мне нравилось писать про незавершенное строительство в крае. Много внимания уделялось заполнению динамических рядов. На моей памяти были и глупые работы. Например, я считала, что «было бы, если производительность труда увеличится на 1%, а себестоимость на 1% снизится».

Занимались проверками. Д.В. Степаненко не давала засиживаться на месте и отправляла нас проверять отчеты организаций по городам и районам Приморского края. Прове-

ряли достоверность данных по объему подрядных работ, капитальных вложений, считали явки и неявки по табелям. Проверяли и ввод объектов в эксплуатацию. В то время ввод объектов был на контроле крайкома партии. Снять объект (исключить из отчетности) нам конечно почти никогда не получалось, но нас «опасались», особенно если мы проверяли с Народным контролем или с ОБХСС. Запомнилась проверка ввода в эксплуатацию причала в бухте Троица, мне даже демонстрировали работу крана. В Яковлевку поздней осенью поехала проверять ввод детского сада. Здание стоит, даже отделка почти закончена, а коммуникаций нет, не подведены. Тогда все-таки исключили ввод детского сада из отчетности. С проверками я посмотрела весь край, в Ольге только не была (до сих пор).

С появлением больших машин уже быстрее можно было найти ошибки. Но каждый месяц надо было подготовить черновик доклада, бюллетеня, чтобы быстро получив итоги вставить цифры и отдать на печать машинистке. Затем все «считать». В 90-е годы работа изменилась. После проверки всех отчетов чуть ли не до рубля, начинать делать досчеты в тысячах, а затем и в миллионах было непросто. Особенно в самом начале всех экономических реформ в стране. Не было никаких методик, рассчитанных индексов-дефляторов. Тебе нужно «оцениться» и дать цифру по

СТАТИСТИКА ПРИМОРЬЯ: ОТ ПРОШЛОГО К НАСТОЯЩЕМУ

полному кругу, но не только в целом по краю, но еще и в разрезе отраслей (затем видов деятельности), по источникам финансирования, муниципальным образованиям. В настоящее время многое даем только по крупным и средним организациям.

Запомнились мои «переживания» в 1992 году. Отдел капитального строительства ЦСУ высылал лишь данные по соотношению цен на строительно-монтажные работы по Дальневосточному району в целом, по оборудованию – в целом по России. Надо было сосчитать по краю индекс цен по капитальным вложениям. По моему расчету индекс цен 1992 года к 1991 получился 2059, т.е. более чем в 20 раз...

Из воспоминаний А.В. Никитиной

Работая в статистике, я всегда была довольна своим выбором. Мне нравилась «кипучая» деятельность этого учреждения. Работа просто поглощала тебя полностью. Забывались все неприятности, все семейные неурядицы, обиды, все то, что доставляло тебе какие-то неудобства и огорчения. Все хорошее было с тобой, а все плохое отлетало. Потому что на ра-



боте начиналась другая жизнь со своими задачами и проблемами, которые нужно было решать быстро.

Моя работа напоминала мне некий агрегат, состоящий из множества механизмов, работающих слаженно вместе для решения одной задачи. Но такой ритм нравился не всем, поэтому здесь была всегда большая текучесть кадров. Зато те, кто оставался были преданными статистике, надежными и верными коллегами и друзьями. В органах статистики я проработала 33 года, сначала экономистом в отделе сводно-балансовых работ и статистики финансов. Здесь я трудилась в течение пяти лет под руководством А.А. Дехты. Она была великолепным руководителем, начитана, очень хорошо и грамотно говорила. Была компетентна во всех вопросах разных отраслей статистики. Пользовалась огромным авторитетом у руководства и у всего нашего коллектива.

Вспоминаю, как готовились публикации в краевую газету «Красное Знамя» об итогах социально-экономического развития Приморского края (это было в начале 70-х годов прошлого столетия). Все разделы по отраслям сдавались в сводный отдел на считку, выверку и доработку. После того, как тексты были доведены до совершенства, готовая публикация отдавалась начальнику управления И.И. Большакову. Обычно все сидели до позднего вечера,

СТАТИСТИКА ПРИМОРЬЯ: ОТ ПРОШЛОГО К НАСТОЯЩЕМУ

ждали, пока все цифры согласуют с Крайкомом партии. Каждая из них подвергалась тщательному анализу и часто – сомнению. Приходилось отстаивать достоверность непонравившихся данных. Дым в кабинете начальника управления стоял «столбом» в прямом смысле этого слова – И.И. Большаков много курил. И вот, наконец, все отточено, все 20 раз переделано, все проверено, согласовано и чуть ли ни кровью подписано! Есть добро!!! А на дворе поздний вечер – 22 часа и завтра утром – быстро в редакцию. Ошибка или описка в публикации смерти подобна!

Позже, когда я уже сама была начальником отдела статистики промышленности (80-е годы), практика контроля и согласования полученных итогов с крайкомом партии продолжалась. Ни одна цифра, характеризующая экономический потенциал края, не отправлялась в Москву без доклада местным руководящим органам. Большой популярностью в то время в промышленности пользовалась у партийных органов власти введенная ими отчетность «Ожидаемое выполнение плана». Ежемесячно 18-19 числа проводился сбор информации от предприятий с причинами ожидаемого невыполнения плана по важнейшим видам продукции. Полученные итоги предоставлялись местным руководящим органам, и они, тщательно изучив причины, мешающие выполне-

нию плана, принимали меры для их устранения разными способами: либо оказывали помощь (если могли повлиять на ситуацию), либо «под напором» требовали от руководителей предприятий использовать все способы и ходы для исправления положения дел. В результате, ситуация по итогам отчетного периода улучшалась, возможно иногда искусственно. Это были «жаркие» дни и для предприятий и для нас.

Девчонки, с которыми я работала, были либо моими ровесницами, либо младше меня, и всегда были дружными и сплоченными. В коллективе не случалось серьезных конфликтов, и рабочая атмосфера была благоприятной. Когда произошло объединение аналитических отделов с отделами сбора, подготовки и обработки информации, численность моего отдела возросла с 5 до 20 человек, многие – молодые мамы. И наступал полный аврал, когда болели их дети, и девчонки уходили на «больничный». Но, ничего, выживали, была взаимозаменяемость и добрые отношения.

Отчетность в промышленности была очень большая. Каких только показателей не было! И недельная отчетность и месячная, и квартальная, и годовая, и встречные планы, и ожидаемое выполнение планов, при этом, огромная номенклатура промышленной продукции. Когда планы были отменены, стало

СТАТИСТИКА ПРИМОРЬЯ: ОТ ПРОШЛОГО К НАСТОЯЩЕМУ

полегче, но вводились новые показатели, и вся «круговерть» повторялась вновь. Отдел работал по 10, а бывало и по 12 часов. Как правило, в 18 часов никто не уходил домой. Наша легендарная Н.П. Шпитюк, главным делом всей жизни которой была статистика, курирующая работу отдела промышленности, заглянув вечером в отдел и не увидев полный комплект работников, с удивлением произносила примерно такую речь: «Нет! Вы посмотрите – еще только 7 часов вечера, а в отделе уже никого нет!». Мы все ее побаивались. Зато вне работы она всегда была очень милым, ранимым и добрым человеком.


После структурных преобразований в нашем комитете в конце 90-х годов был создан многоотраслевой отдел статистики предприятий и структурных обследований, который должен был заниматься расчетами макроэкономических показателей и проводить анализ экономического состояния отраслей народного хозяйства Приморского края. Е.Г. Гусева – председатель Приморского комитета статистики в те годы – настояла на том, что я должна возглавить это подразделение. И опять мне повезло! Отдел был дружный. Разными отраслями статистики занимались по одному, по два человека, но это были талантливые и грамотные специалисты своего дела. Не зря в дальнейшем многие из них заняли руководящие должности: Н.Г. Баукова воз-

главила Приморскстат, М.И. Карпова стала заместителями руководителя, Л.Н. Кривобород возглавляет отдел сводных статистических работ, Я.Ю. Храпатая – отдел торговли и услуг, Л.В. Потоцкая – отдел статистики предприятий. И я горжусь тем, что была с ними в одной команде!

Эти воспоминания лишь небольшая часть моей жизни в статистике. Будучи на пенсии уже более 10 лет, я всегда с теплотой вспоминаю всех тех, с кем работала. Было интересно, конечно же, нелегко, но мне кажется, все это было не зря.

Из воспоминаний И.В. Бариновой

С развитием рыночных отношений в России произошли изменения в организации статистических наблюдений. Процесс реформирования статистики начался с реализации программы перехода Российской Федерации на принятую в международной практике систему учета и статистики, рассчитанную на 1992-1996 годы. Одним из направлений реформирования Российской статистики, проходившего в рамках второй Федеральной целевой программы «Реформирование статистики в 1997-2000 годах», было со-



СТАТИСТИКА ПРИМОРЬЯ: ОТ ПРОШЛОГО К НАСТОЯЩЕМУ

здание такой системы показателей, которая была бы унифицированной для всех хозяйствующих субъектов. В 1998 году в статистическую практику были введены четыре унифицированные формы текущего статистического наблюдения за деятельностью крупных и средних предприятий (№П-1, П-2, П-3, П-4), позволяющие оперативно оценить их деятельность (экономическая деятельность, состояние трудовых ресурсов, вложение инвестиций в основные фонды, результаты финансовой деятельности). Деятельность субъектов малого предпринимательства стала отслеживаться по унифицированной форме №ПМ «Сведения об основных показателях деятельности субъектов малого предпринимательства».

Для сбора отчетности по унифицированным формам в октябре 1998 года и был создан отдел сбора и обработки статистической информации срочной отчетности №1. За прошедший период отдел несколько раз менял свое название, и в настоящее время переименован в отдел государственной статистики в городе Владивостоке. Часть федеральных статистических наблюдений была передана в другие отделы (№ПМ – в 2015, №П-2 – в 2016 году).

Отделу пришлось осваивать как принципиально новую систему показателей, так и новые программные средства. Была разработана совершенно новая унифицированная

инструментальная система «СТАТЭК», отдельные модули которой стали применять в 1998 году одновременно с вводом в эксплуатацию унифицированных форм наблюдения за хозяйствующими субъектами. В дальнейшем данный программный продукт только совершенствовался. В него добавлялись все новые и новые функции. В частности, у территориальных органов статистики была возможность, наряду с общим пакетом контролей и выходных таблиц, создавать дополнительные контроли и необходимые выходные таблицы для своих целей.

Однако новые реалии требуют и новых программных средств для обработки статистических данных. В последнее время более 90% респондентов предоставляют отчетность в электронном виде с использованием электронно-цифровой подписи. Росстатом принят курс на централизацию. В связи с этим обработка унифицированных форм №П-1–П-4 с помощью УИС «СТАТЭК», начиная с января 2017 года, прекращена. Обработка этих форм осуществляется в ЦСОД (централизованной системе обработки данных). Как и всегда на начальном этапе, новое программное обеспечение достаточно «сырое». Когда-нибудь ЦСОД и приведет к сокращению трудозатрат, но на текущий момент сотрудники отдела вынуждены вновь и вновь возвращаться к обработке одних и тех

СТАТИСТИКА ПРИМОРЬЯ: ОТ ПРОШЛОГО К НАСТОЯЩЕМУ

же данных. Кроме этого, переход на централизованный сбор отчетности не подразумевает наличие районного звена. Таким образом, большая часть работы по сбору и обработке статистических данных от респондентов постепенно переходит к сотрудникам отдела, что также увеличивает нагрузку на них.

Большое внимание всегда уделялось получению полной и достоверной информации о деятельности субъектов малого предпринимательства. Для этого, несмотря на переход с 1996 года от сплошного к выборочному способу опроса малых предприятий, отделом осуществлялось наблюдение субъектов малого предпринимательства в ежеквартальном режиме. Да, это была дополнительная нагрузка на сотрудников отдела, но эти затраты с лихвой окупались при проведении сплошного обследования деятельности субъектов малого предпринимательства по итогам работы в 2000 году.

Не давали расслабиться и неоднократные изменения нормативно-справочной информации. Так, при внедрении с января 2003 года классификатора ОКВЭД взамен ОКОНХ в течение двух лет сотрудники отдела изучали сложный новый классификатор и разрабатывали многие формы статистической отчетности в разрезе двух классификаций. С января 2008 года в эксплуатацию был введен новый классификатор видов

экономической деятельности ОКВЭД-2007, с января 2010 года – совершенно новый общероссийский классификатор продукции по видам деятельности. С января 2017 года вся статистическая информация разрабатывается с учетом новых классификаторов видов экономической деятельности и продукции по видам экономической деятельности (ОКВЭД2 и ОКПД2).

Из первоначального состава в настоящее время в отделе продолжают работать всего пять человек. Замечательные сотрудники и просто хорошие люди, оставившие после себя только добрую память – А.М. Пинчук, Т.И. Михалек, В.Н. Михеева, Н.Е. Шлык – ушли на заслуженный отдых. Другие, получив практику работы в «полевых условиях», перешли работать в другие отделы – Л.В. Потоцкая, А.П. Гащук, Ж.И. Дмитрюк, Т.И. Хазиева, Т.И. Попова, Е.В. Сорина.

Из воспоминаний Н.Г. Бауковой

После окончания в 1991 году Дальневосточного института советской торговли я зашла в статистику (услышала объявление по радио, что требуются



СТАТИСТИКА ПРИМОРЬЯ: ОТ ПРОШЛОГО К НАСТОЯЩЕМУ

экономисты) узнать, какие именно специалисты нужны. Начальник отдела кадров Р.А. Сибирякова, просмотрев мои документы, пригласила начальника отдела торговли А.В. Афанасьеву – в отделе была вакансия. Так и попала на свою первую работу, где осталась на долгие годы.

Отдел назывался – отдел анализа, подготовки и выпуска статистических материалов по торговле. В его составе были: А.В. Афанасьева, Т.П. Обитоцкая, С.Л. Катанович, Н.Л. Шлыкова, Е.В. Чистова. Именно они стали моими первыми учителями в профессии – как работать с отчитывающимися организациями, какие формы отчетности существовали у торговых организаций, в какие сроки собирать эти отчеты, как сопоставлять сводные данные из разных форм отчетности, как формировать данные для передачи на Москву, готовить экспресс информацию и т.д. Помню, как Т.П. Обитоцкая учила складывать отчеты гармошкой, прижимать линейкой и складывать цифры по строкам и столбцам отчетов – так получалась сводная информация. Скорость, с которой она считала, просто поражала.

Данные по форме №3-торг вводили на больших машинах в отдельном помещении, вход был через кодовую дверь, обслуживали эту технику программисты в белых халатах. Непосредственно в отделе нахо-

дился один компьютер, работа на котором осуществлялась при помощи гибкого магнитного диска с записанной программой, я работала с программой Excel, которую до этого не знала (в институте программирование шло на Бэйсике). Всему приходилось учиться заново, хотя в вузе было много математических и статистических предметов.

Коллеги относились ко мне по-доброму, объясняли, помогали, советовали. В первый же год работы начальник отдела направила меня в командировку в Находку для ознакомления со свободной экономической зоной, которая там была образована, чтобы понять, как она влияет на развитие торговли.

В 1996 году я начала работать во Владивостокском городском управлении (затем отделе) статистики. Возглавляла отдел Н.Н. Тиминская, которую позже сменила В.С. Андреева. Отдел размещался на втором этаже здания по ул. Фокина, 25-а. Н.Н. Тиминская была очень деятельным человеком, постоянно взаимодействовала с городской администрацией, присутствовала на всех совещаниях и планерках, помогала работникам отдела в житейских ситуациях (устраивала в общежития иногородних молодых специалистов). Я проработала на Фрунзенском районе до 2002 года вместе с К.А. Шелко-

СТАТИСТИКА ПРИМОРЬЯ: ОТ ПРОШЛОГО К НАСТОЯЩЕМУ

вич, В. А. Гурко, позже с В.М. Белькиной и Е.В. Кодочеговой. В одном кабинете располагались специалисты Фрунзенского и Первомайского районов и один персональный компьютер. В отделе имелся отдельный кабинет с ПЭВМ, где мы работали по очереди (вводили различную информацию в программы, работали с базой ЕГРПО и др.). Работа приносила радость и удовлетворение, моя жажда знаний приветствовалась, желание делать что-то новое получало поддержку. Весело и дружно отмечались праздники и дни рождения, когда весь отдел собирался за одним большим столом. Шесть лет пролетели незаметно.

В 2002 году я перешла работать в отдел статистики предприятий, под началом Л. В. Никитиной, где мне поручили участок работы по статистике строительства. Непосредственно вводила в курс дела Л. Н. Кривобород, на тот момент заместитель начальника отдела. Новым для меня было все – показатели строительной деятельности, методы досчета до полного круга, подготовка бюллетеней и сборников, взаимодействие с отделами сбора. Коллега по отделу торговли Т.П. Обитоцкая во многом облегчила мое вхождение в новый коллектив. Л.В. Никитина старалась очень корректно поправ-

лять меня при написании экспресс-информаций, при этом объясняя, как лучше сформулировать нашу информацию для неискушенного в статистике потребителя.

В отделе мне пришлось изучать кроме статистики строительства, инвестиционную деятельность организаций, экспорт и импорт рыбы и морепродуктов, статистику науки и инноваций. На основе краевой базы по форме №П-2 «Инвестиции в нефинансовые активы» была создана дополнительная база для города Владивостока, вести которую поручили мне. Это позволяло формировать выходные итоговые таблицы по городу и выпускать бюллетень по Владивостоку.

С большой благодарностью вспоминаю Р.А. Меньших, программиста от бога, которая с удовольствием бралась за сложные задачи, можно было просто на пальцах объяснить, какие показатели требуется вытащить из базы или нескольких баз данных и как их сопоставить. Такая информация во многом облегчала и ускоряла работу по поиску ошибок и нестыковок данных. Она умело объясняла особенности и специфику построения баз данных в СТАТЕКе, как строить запросы самостоятельно, как выгружать данные, как с ними работать в Accessе.

СТАТИСТИКА ПРИМОРЬЯ: ОТ ПРОШЛОГО К НАСТОЯЩЕМУ

1950-1970-е годы



Инструктажи по переписи населения 1979 г. Находка

СТАТИСТИКА ПРИМОРЬЯ: ОТ ПРОШЛОГО К НАСТОЯЩЕМУ

1980-1990-е годы



СТАТИСТИКА ПРИМОРЬЯ: ОТ ПРОШЛОГО К НАСТОЯЩЕМУ

2000-2010-е годы



СТАТИСТИКА ПРИМОРЬЯ: ОТ ПРОШЛОГО К НАСТОЯЩЕМУ



СТАТИСТИКА ПРИМОРЬЯ: ОТ ПРОШЛОГО К НАСТОЯЩЕМУ



СТАТИСТИКА ПРИМОРЬЯ: ОТ ПРОШЛОГО К НАСТОЯЩЕМУ



СТАТИСТИКА ПРИМОРЬЯ: ОТ ПРОШЛОГО К НАСТОЯЩЕМУ



СТАТИСТИКА ПРИМОРЬЯ: ОТ ПРОШЛОГО К НАСТОЯЩЕМУ



СТАТИСТИКА ПРИМОРЬЯ: ОТ ПРОШЛОГО К НАСТОЯЩЕМУ



СТАТИСТИКА ПРИМОРЬЯ: ОТ ПРОШЛОГО К НАСТОЯЩЕМУ

ПРИМОРСКИЕ СТАТИСТИКИ СЕГОДНЯ

МЕСТОНАХОЖДЕНИЕ



г. Владивосток, ул. Фонтанная, д. 57

РУКОВОДИТЕЛЬ



Баукова Наталья Георгиевна

ЗАМЕСТИТЕЛИ РУКОВОДИТЕЛЯ




Карнова Марина Ивановна



Киселева Виктория Юрьевна



Новобрицкая Яна Валерьевна



Филонова Елена Александровна

СТАТИСТИКА ПРИМОРЬЯ: ОТ ПРОШЛОГО К НАСТОЯЩЕМУ

АДМИНИСТРАТИВНЫЙ ОТДЕЛ



*И.В. Зенкина
Е.А. Коляда
Е.Н. Глобенюк*

*С.Ю. Сигида
Ю.П. Исаева
Е.В. Острякова*

*О.С. Дегтева
Е.В. Скажутина
А.Д. Сухушина*

*О.А. Тодышева
Е.Я. Виноградова
А.А. Андриянова*

ОТДЕЛ СВОДНЫХ СТАТИСТИЧЕСКИХ РАБОТ



*Л.Н. Кривобород
О.Е. Граждан
О.И. Чирвон*

*А.В. Сизых
И.А. Петренко
О.Ю. Омельчук*

*Е.Г. Пайкова
В.А. Храмкова
В.В. Юдина*

А.Н. Дубовицкая

СТАТИСТИКА ПРИМОРЬЯ: ОТ ПРОШЛОГО К НАСТОЯЩЕМУ

ОТДЕЛ СТАТИСТИКИ НАСЕЛЕНИЯ И ЗДРАВООХРАНЕНИЯ



*Е.В. Маликова
Е.В. Кодочегова*

*А.Ю. Савченкова
Е.Н. Мезенцева*

*Г.В. Молчанова
А.С. Головина*

ФИНАНСОВО-ЭКОНОМИЧЕСКИЙ ОТДЕЛ



*О.В. Кузнецова
Е.Е. Салфеткина
Н.П. Хацкевич*

*В.И. Тюкова
Н.Ю. Стеблина
Е.В. Иванова*

*Н.Л. Потыкун
Г.Н. Сухушина
Н.В. Попова*

*Ю.С. Семин
Ю.Я. Онищенко*

СТАТИСТИКА ПРИМОРЬЯ: ОТ ПРОШЛОГО К НАСТОЯЩЕМУ

ОТДЕЛ РЕГИОНАЛЬНЫХ СЧЕТОВ, БАЛАНСОВ И ФИНАНСОВ



*А.Б. Федорова
Н.А. Кравченко
В.Н. Штепа*

*Г.В. Зинькович
Н.В. Быкова
В.Е. Пойкина*

*С.А. Маркеева
А.И. Пивоварова*

ОТДЕЛ СТАТИСТИКИ СТРОИТЕЛЬСТВА, ИНВЕСТИЦИЙ И ЖКХ



*И.Д. Ходос
Т.И. Хазиева
Е.О. Коломиченко*

*И.Г. Копийко
Т.В. Куликова
Е.А. Старченко*

*Е.А. Солопова
К.Е. Попкова*

СТАТИСТИКА ПРИМОРЬЯ: ОТ ПРОШЛОГО К НАСТОЯЩЕМУ

ОТДЕЛ СТАТИСТИКИ ТОРГОВЛИ И УСЛУГ



*Я.Ю. Храпатая
Н.Л. Ковальчук
Е.Г. Казанцева*

*Е.В. Губарева
Ю.В. Пономаренко
Т.И. Попова*

*А.В. Самохвалова
М.Ю. Глущенко
К.В. Гагаринова*

*Л.Г. Мельникова
Е.Л. Проскурова*

ОТДЕЛ СТАТИСТИКИ ЦЕН



*К.В. Абатурова
Ю.А. Ван*

*С.В. Воложанина
И.С. Ющенко*

*И.Э. Волобуева
Е.Н. Щербина*

*Л.А. Буханцова
К.М. Ященко*

СТАТИСТИКА ПРИМОРЬЯ: ОТ ПРОШЛОГО К НАСТОЯЩЕМУ

ОТДЕЛ СТАТИСТИКИ ТРУДА И УРОВНЯ ЖИЗНИ



*В.Ю. Киселева Ж.И. Дмитрюк Л.Р. Орлова Е.Н. Костина
Е.А. Вепрева О.Л. Царева Н.Л. Шлыкова Н.С. Кожина
С.Л. Катанович Ю.Р. Шагивалеева С.В. Шевчук А.Ю. Пушкина
И.И. Панчук Т.Н. Потыкун Г.П. Палей Н.И. Телецкая
Ю.А. Хорошилова Л.И. Зорниченко А.А. Фиголь*

ОТДЕЛ СТАТИСТИКИ СЕЛЬСКОГО ХОЗЯЙСТВА И ОКРУЖАЮЩЕЙ ПРИРОДНОЙ СРЕДЫ



*Н.В. Голубева М.В. Ченик А.А. Комогорцева
С.Ю. Родак И.В. Плиско Н.В. Воронцова*

СТАТИСТИКА ПРИМОРЬЯ: ОТ ПРОШЛОГО К НАСТОЯЩЕМУ

ОТДЕЛ ИНФОРМАЦИОННЫХ ТЕХНОЛОГИЙ



*О.О. Игнатенко
Д.В. Козлов
Т.А. Балун
Д.А. Яцык
А.М. Хромова*

*С.А. Сибиряков
Г.М. Чупин
Д.С. Тихонов
Р.Ю. Камболин
И.С. Егорова*

*Е.В. Покозий
С.В. Рубцова
А.Ф. Габдрафикова
О.В. Воскобойникова
Л.С. Чемермазова*

*З.Н. Крыга
Т.А. Стасенко*

СТАТИСТИКА ПРИМОРЬЯ: ОТ ПРОШЛОГО К НАСТОЯЩЕМУ

ОТДЕЛ СТАТИСТИКИ ПРЕДПРИЯТИЙ И ВЕДЕНИЯ СТАТИСТИЧЕСКОГО РЕГИСТРА



*Л.В. Потоцкая
Е.В. Гаращенко
Е.В. Сорина*

*Г.С. Шатилова
М.Н. Казачук
Е.В. Сибирякова*

*Т.А. Галиулина
К.А. Мальцева
А.П. Гащук*

*О.В. Лебяк
Е.В. Стрижева
Л.А. Моржевская*

ОТДЕЛ ГОСУДАРСТВЕННОЙ СТАТИСТИКИ В ГОРОДЕ ВЛАДИВОСТОКЕ



*И.В. Баринова
М.А. Подлегаева
Н.А. Федорова
Е.К. Носырь
О.А. Шишкина*

*Е.В. Попченко
Н.В. Кащеева
Т.С. Ващишина
С.С. Саевич
Л.Ф. Назарова*

*А.С. Шалахова
Е.О. Литвиненко
О.И. Голик
Т.Д. Косилова
Е.Б. Котельникова*

*Н.Г. Сергеева
А.И. Серова
Л.В. Бутко
Г.П. Дмитрюк*

СТАТИСТИКА ПРИМОРЬЯ: ОТ ПРОШЛОГО К НАСТОЯЩЕМУ

СПЕЦИАЛИСТ ПО ЗАЩИТЕ ГОСУДАРСТВЕННОЙ ТАЙНЫ

В.Н. Кривошеин

ОТДЕЛ ИНФОРМАЦИИ

В.А. Титова

ОТДЕЛ ИНФОРМАЦИОННО-СТАТИСТИЧЕСКИХ УСЛУГ

А.В. Ивлиев

Е.М. Лугина

ХОЗЯЙСТВЕННЫЙ ОТДЕЛ

Н.Н. Жмак Т.Т. Насибулин Г.А. Полякова Е.В. Попов А.Н. Агаев

СПЕЦИАЛИСТЫ В ГОРОДАХ И РАЙОНАХ

ГОРОД АРСЕНЬЕВ

*Е.А. Арбузова М.Н. Вязовик А.С. Кульчинская Л.В. Омельченко
О.В. Сиротюк Ю.Ю. Дельянова А.В. Аширова Е.С. Осьмушко*

ГОРОД АРТЕМ

*С.А. Власова Н.И. Селифанова Е.Н. Дружинина К.С. Уколова
А.Н. Гайдученко Н.В. Трофимова И.И. Остапенко*

ГОРОД БОЛЬШОЙ КАМЕНЬ

*И.Б. Титкова С.Н. Мировская И.Н. Пиядина
О.И. Кучерук Е.Н. Крутикова*

ГОРОД ДАЛЬНЕГОРСК

Ю.В. Кряжева Т.Н. Васильева Е.В. Заикина Л.Ф. Морозова

ГОРОД ДАЛЬНЕРЕЧЕНСК

М.В. Бондаренко Л.В. Быкова И.Ю. Кузьменко А.К. Васильева

ГОРОД ДАЛЬНЕРЕЧЕНСК

М.В. Бондаренко Л.В. Быкова И.Ю. Кузьменко А.К. Васильева

СТАТИСТИКА ПРИМОРЬЯ: ОТ ПРОШЛОГО К НАСТОЯЩЕМУ

ГОРОД ЛЕСОЗАВОДСК

Н.В. Федоренко И.И. Колесникова Е.А. Хрипкина М.Ф. Пахомова

ГОРОД НАХОДКА

*О.В. Потапова Н.И. Татаринова О.В. Шнайдер А.Ю. Шухлинская
Е.В. Дмитренко Г.А. Харина Т.В. Кузнецова С.В. Жигалина
Т.Н. Дьяченко О.С. Сидорович И.Б. Гурова Т.К. Силорина*

ГОРОД ПАРТИЗАНСК

А.И. Аношина М.В. Серова Е.П. Новикова С.А. Мокшаева

ГОРОД СПАССК-ДАЛЬНИЙ

*Л.В. Агафонова О.А. Яковец Е.Н. Панкратьева
Н.П. Чупина Е.А. Иванова*

ГОРОД ФОКИНО

О.Л. Соловова Т.В. Кватерчук

ГОРОД УССУРИЙСК

*В.А. Ряжко Т.И. Еременко О.В. Москалец А.И. Гунякова
И.Н. Решетникова С.Б. Мельникова И.В. Дунаева Т.П. Васильцова
О.А. Коваленко Т.Ю. Богус М.В. Сыч
Е.Л. Гитько О.А. Россейкина Е.А. Гунякова*

ПОСЕЛОК КИРОВСКИЙ

Л.Ф. Мореходова Н.А. Столярова

ПОСЕЛОК КАВАЛЕРОВО

Т.А. Сенько Л.В. Акифьева И.А. Куприянова

СЕЛО КАМЕНЬ-РЫБОЛОВ

И.В. Яницкая И.В. Лукичева

СЕЛО ВОЛЬНО-НАДЕЖДИНСКОЕ

В.С. Ошнякова В. Цой А.Я. Маркушина

СТАТИСТИКА ПРИМОРЬЯ: ОТ ПРОШЛОГО К НАСТОЯЩЕМУ

ПОСЕЛОК ЛУЧЕГОРСК

Ю.Н. Жарикова

Е.М. Секач

СЕЛО МИХАЙЛОВКА

Е.П. Демченко

М.С. Ковалева

СЕЛО НОВОПОКРОВКА

Р.Я. Защитникова

Т.В. Горожа

ПОСЕЛОК ПОГРАНИЧНЫЙ

С.А. Суржко

А.А. Игнатенко

СЕЛО ПОКРОВКА

Е.В. Глагольева

Ж.В. Гаевская

В.А. Семикоз

ПОСЕЛОК СЛАВЯНКА

Д.С. Сирик

С.В. Пустовалова

Т.В. Банищикова

ПОСЕЛОК ТЕРНЕЙ

О.В. Нагорнова

Е.Г. Курбатова

СЕЛО ХОРОЛЬ

Л.В. Лещина

Л.А. Винтоняк

Е.В. Гладкова

СЕЛО ЧЕРНИГОВКА

Т.Ю. Кононова

СЕЛО ЧУГУЕВКА

И.Н. Концевая

И.С. Киселева

О.И. Точко