



ФЕДЕРАЛЬНАЯ СЛУЖБА
ГОСУДАРСТВЕННОЙ СТАТИСТИКИ

Инвестиционная деятельность в Приморском крае



январь–сентябрь 2023 года



ФЕДЕРАЛЬНАЯ СЛУЖБА
ГОСУДАРСТВЕННОЙ СТАТИСТИКИ

Инвестиционная деятельность

в Приморском крае

январь-сентябрь 2023 года

- 01 ИНВЕСТИЦИИ В ОСНОВНОЙ КАПИТАЛ
- 02 ИСТОЧНИКИ ФИНАНСИРОВАНИЯ ИНВЕСТИЦИЙ
- 03 СТРУКТУРА ИНВЕСТИЦИЙ
- 04 ЗАТРАТЫ НА ПРИОБРЕТЕНИЕ ОСНОВНЫХ СРЕДСТВ, БЫВШИХ В УПОТРЕБЛЕНИИ, ОБЪЕКТОВ НЕЗАВЕРШЕННОГО СТРОИТЕЛЬСТВА





ИНВЕСТИЦИИ В ОСНОВНОЙ КАПИТАЛ

МЛР РУБЛЕЙ, ПО ПОЛНОМУ КРУГУ ХОЗЯЙСТВУЮЩИХ СУБЪЕКТОВ

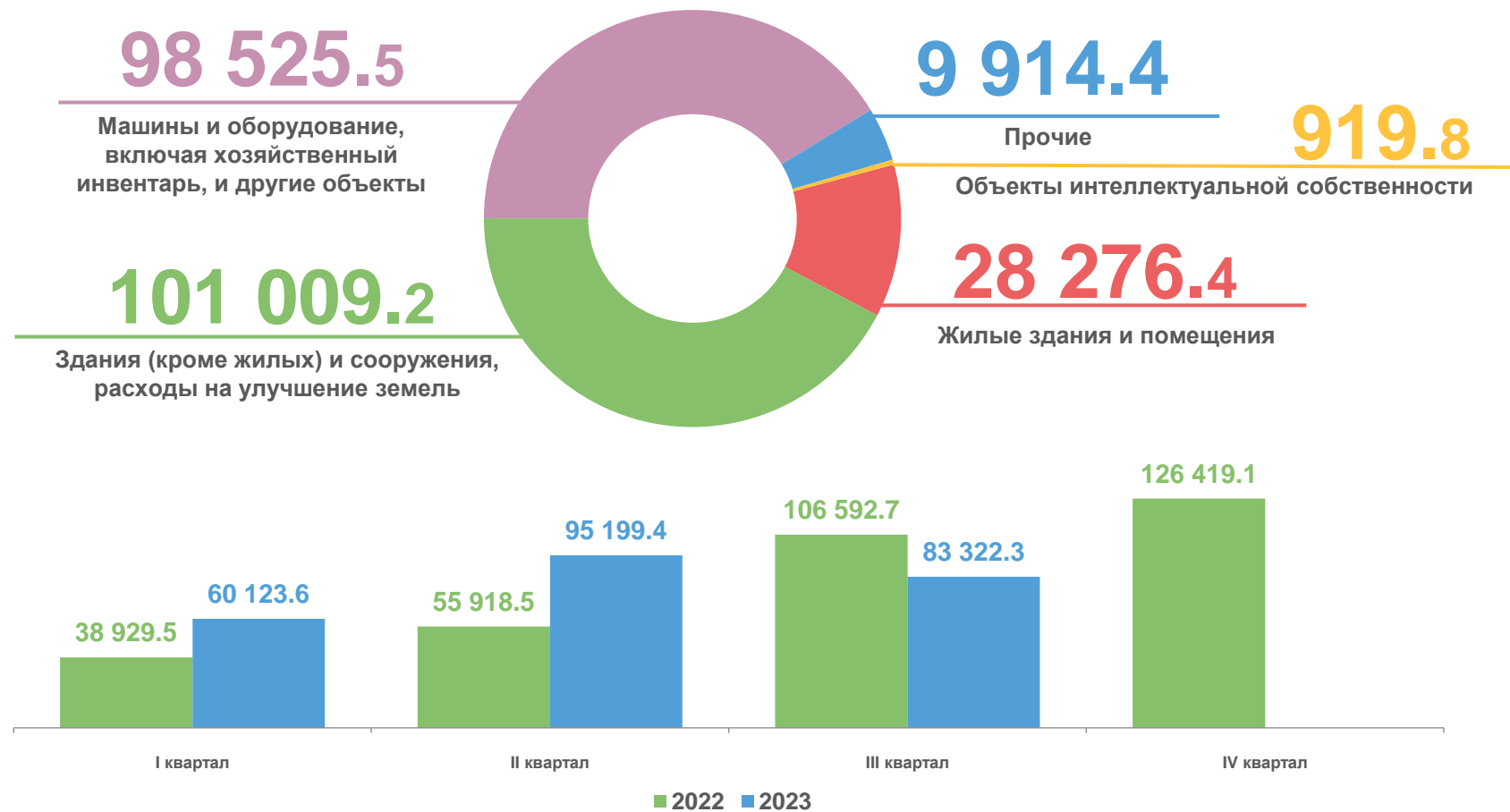
Январь-сентябрь 2023

238.6 млрд рублей

Объем инвестиций в основной капитал

108.7 в % к январю - сентябрю 2022

Индекс физического объема





ИНВЕСТИЦИИ В ОСНОВНОЙ КАПИТАЛ

ПРОЦЕНТОВ, ПО ПОЛНОМУ КРУГУ ХОЗЯЙСТВУЮЩИХ СУБЪЕКТОВ

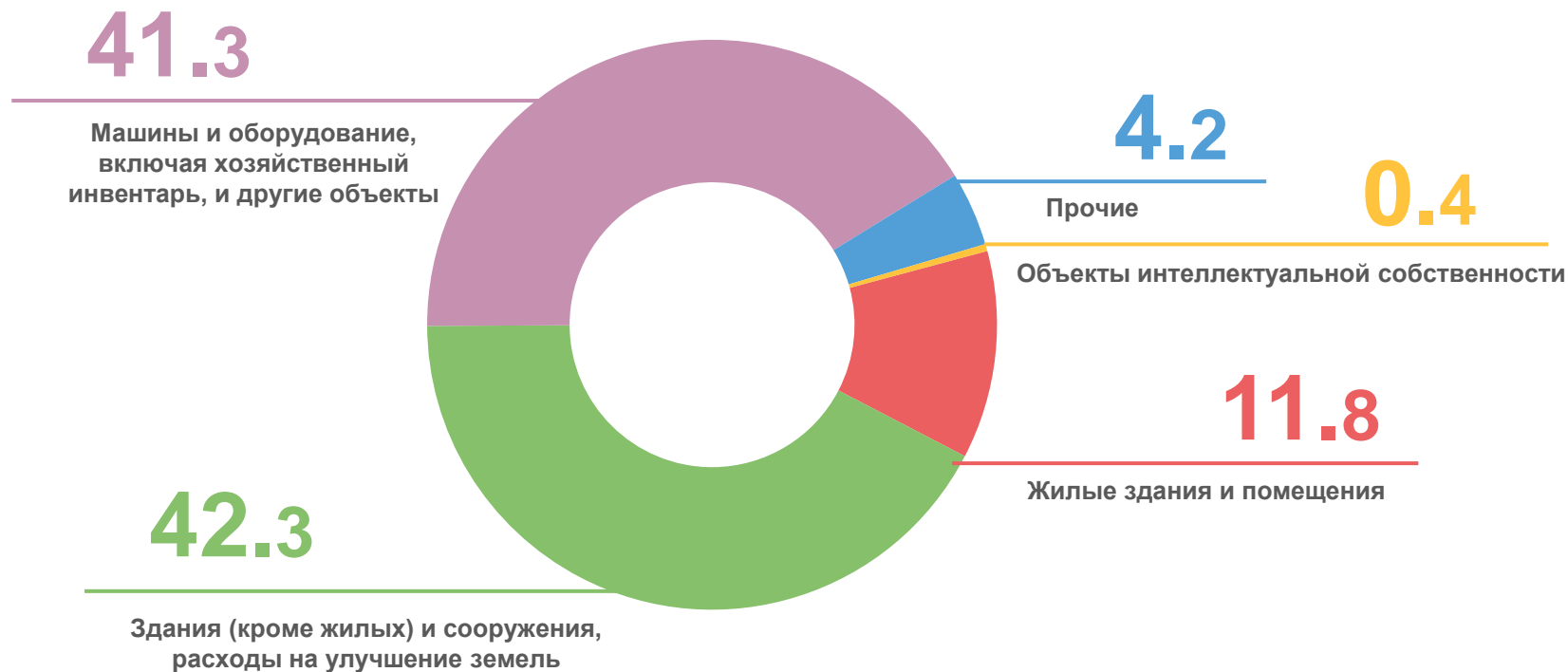
Январь-сентябрь 2023

238.6 млрд рублей

Объем инвестиций в основной капитал

108.7 в % к январю - сентябрю 2022

Индекс физического объема





ИНВЕСТИЦИИ В ОСНОВНОЙ КАПИТАЛ

МЛН РУБЛЕЙ, БЕЗ СУБЪЕКТОВ МАЛОГО ПРЕДПРИНИМАТЕЛЬСТВА

Январь-сентябрь 2023

191.9 млрд рублей

Объем инвестиций в основной капитал

115.7 в % к январю-сентябрю 2022

Индекс физического объема

Виды экономической деятельности с наибольшей долей в общем объеме инвестиций



% к итогу



ИНВЕСТИЦИИ В ОСНОВНОЙ КАПИТАЛ ПО ВЛАДИВОСТОКСКОМУ ГОРОДСКОМУ ОКРУГУ

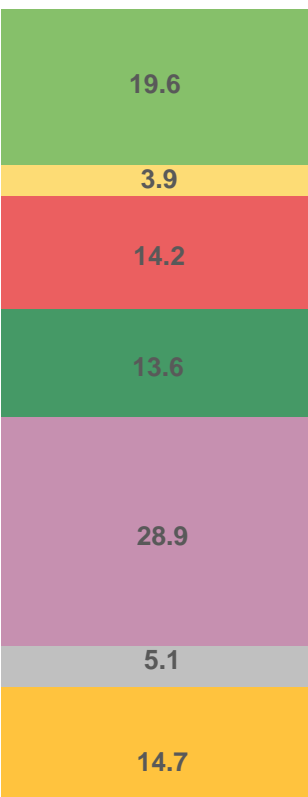
МЛН РУБЛЕЙ, БЕЗ СУБЪЕКТОВ МАЛОГО ПРЕДПРИНИМАТЕЛЬСТВА

Январь-сентябрь 2023

Виды экономической деятельности с наибольшей долей
в общем объеме инвестиций

117.6 млрд рублей

Объем инвестиций в основной капитал



23 018.5 Сельское, лесное хозяйство, охота, рыболовство и рыбоводство

4 531.1 Образование

16 753.4 Обеспечение электрической энергией, газом и паром; кондиционирование воздуха

16 023.7 Торговля оптовая и розничная; ремонт автотранспортных средств и мотоциклов

34 000.9 Транспортировка и хранение

5 975.7 Деятельность в области информации и связи

17 293.7 Прочие

% к итогу

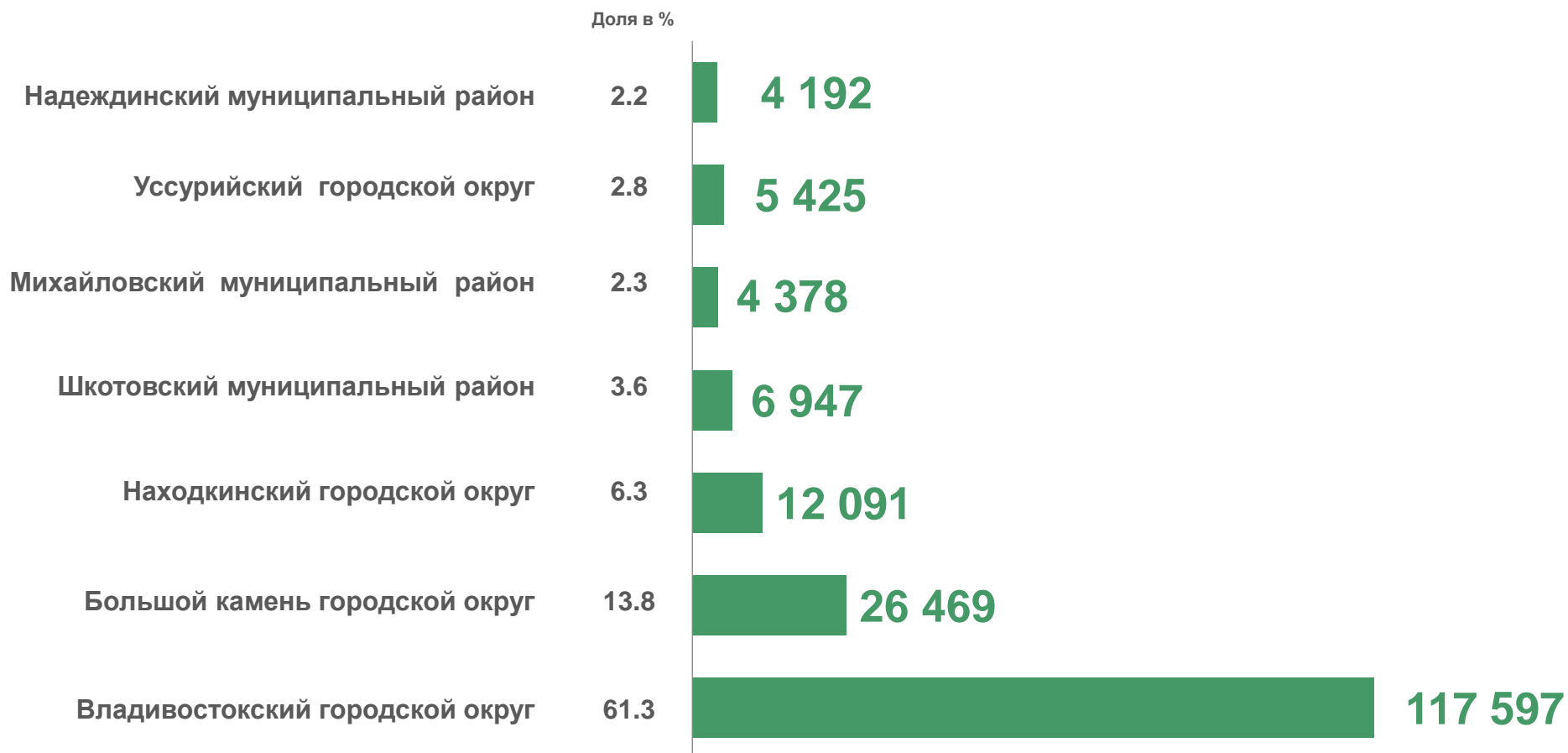
141.4 в % к январю-сентябрю 2022

Индекс физического объема



МУНИЦИПАЛЬНЫЕ ОКРУГА И РАЙОНЫ И ГОРОДСКИЕ ОКРУГА С НАИБОЛЬШИМИ ОБЪЕМАМИ ИНВЕСТИЦИЙ

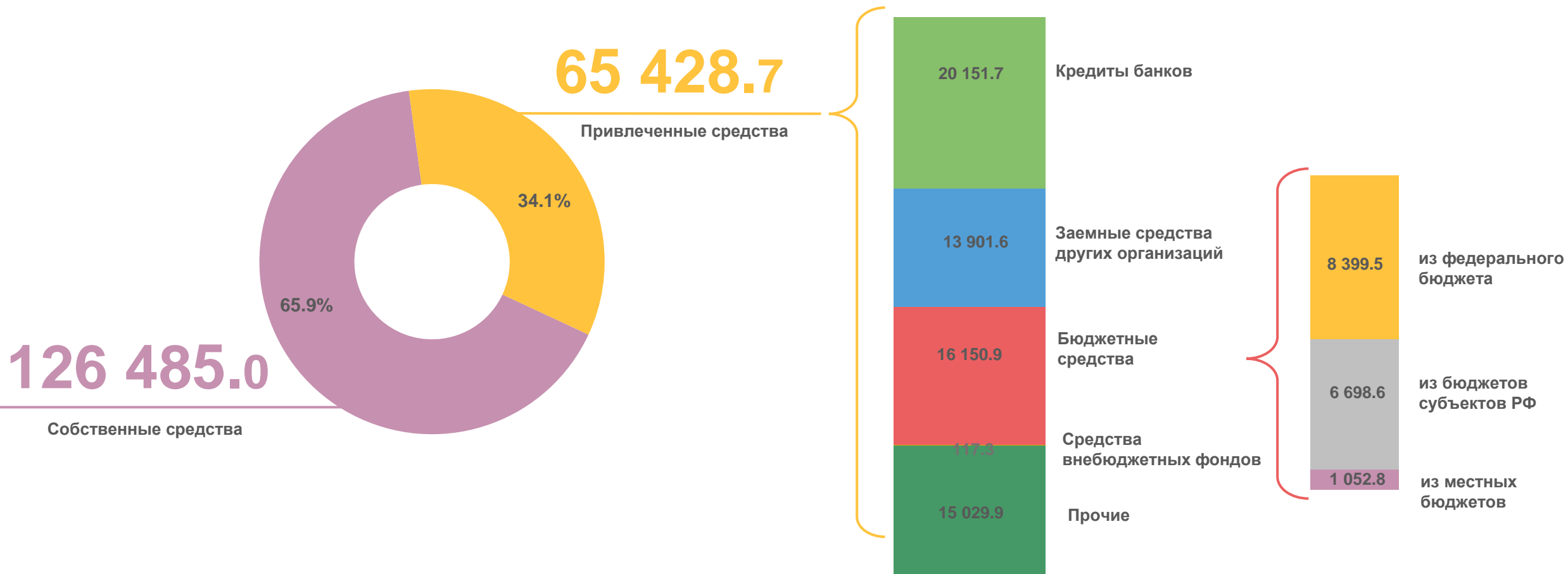
МЛН РУБЛЕЙ, БЕЗ СУБЪЕКТОВ МАЛОГО ПРЕДПРИНИМАТЕЛЬСТВА





ИСТОЧНИКИ ФИНАНСИРОВАНИЯ ИНВЕСТИЦИЙ ПО ПРИМОРСКОМУ КРАЮ

МЛН РУБЛЕЙ, БЕЗ СУБЪЕКТОВ МАЛОГО ПРЕДПРИНИМАТЕЛЬСТВА



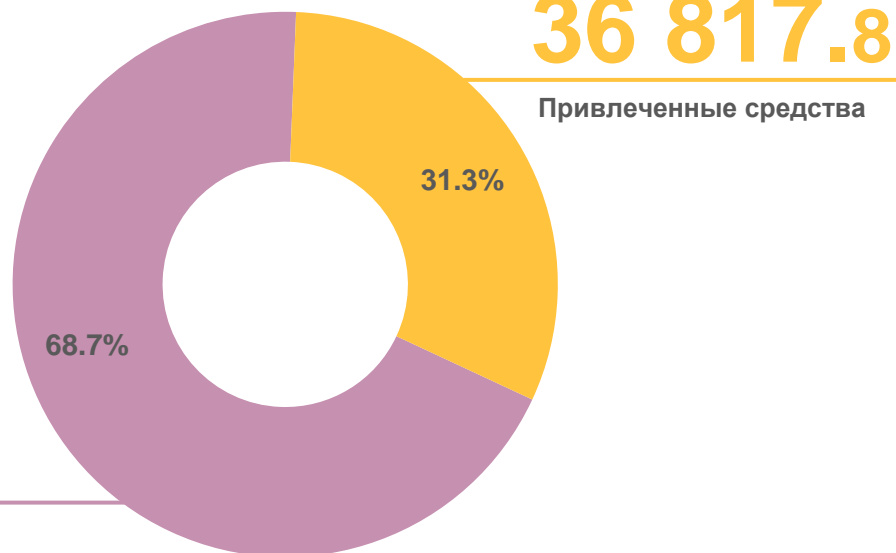


ИСТОЧНИКИ ФИНАНСИРОВАНИЯ ИНВЕСТИЦИЙ ПО ВЛАДИВОСТОКСКОМУ ГОРОДСКОМУ ОКРУГУ

МЛН РУБЛЕЙ, БЕЗ СУБЪЕКТОВ МАЛОГО ПРЕДПРИНИМАТЕЛЬСТВА


80 779.2

Собственные средства



36 817.8

Привлеченные средства



Кредиты банков

Заемные средства
других организаций

Бюджетные
средства

Средства
внебюджетных
фондов

Прочие



из федерального
бюджета

из бюджетов
субъектов РФ

из местных
бюджетов



СТРУКТУРА ИНВЕСТИЦИЙ

МЛН РУБЛЕЙ, БЕЗ СУБЪЕКТОВ МАЛОГО ПРЕДПРИНИМАТЕЛЬСТВА

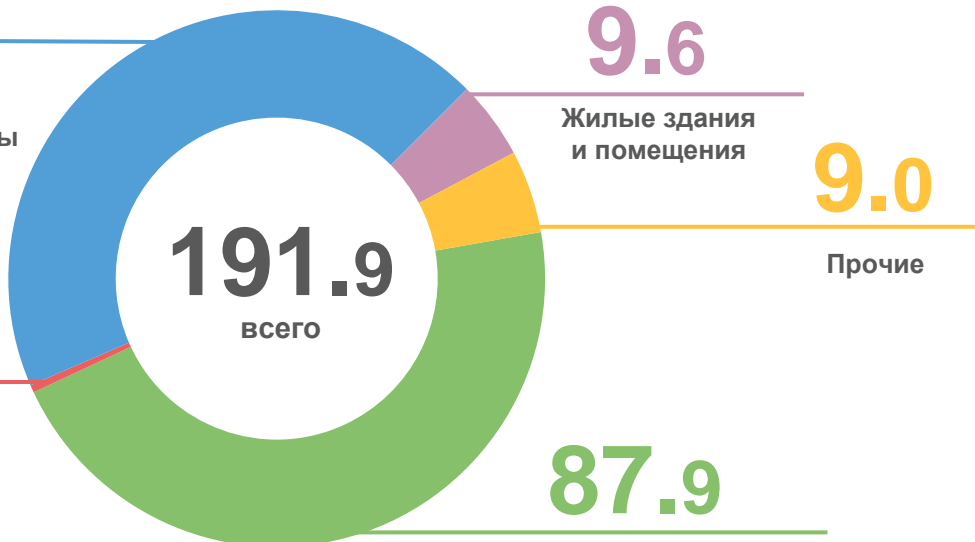
Инвестиции в основной капитал

84.5

Машины и оборудование, включая хозяйственный инвентарь, и другие объекты

0.9

Объекты интеллектуальной собственности



Здания (кроме жилых) и сооружения, расходы на улучшение земель

Инвестиции в непроизводственные финансовые активы

344.1

Затраты на приобретение земли

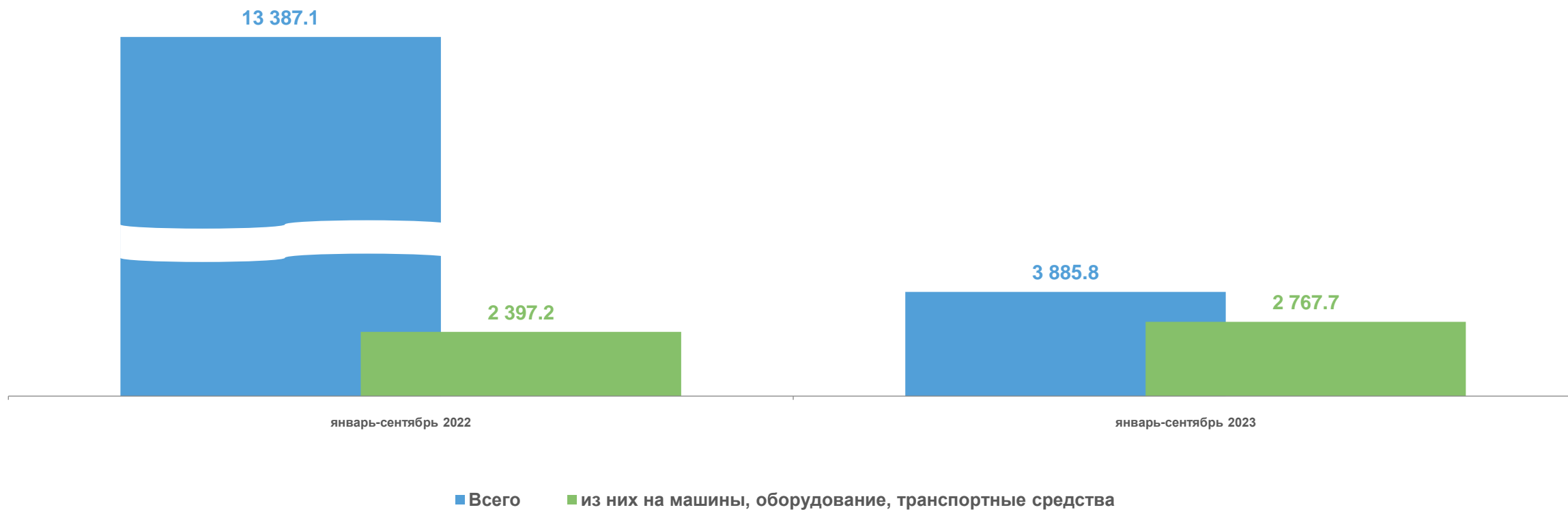


Затраты на приобретение контрактов, договоров аренды, лицензии, деловой репутации организаций («гудвилла»), деловых связей (маркетинговых активов)



ЗАТРАТЫ НА ПРИОБРЕТЕНИЕ ОСНОВНЫХ СРЕДСТВ, БЫВШИХ В УПОТРЕБЛЕНИИ

МЛН РУБЛЕЙ, БЕЗ СУБЪЕКТОВ МАЛОГО ПРЕДПРИНИМАТЕЛЬСТВА





ИНВЕСТИЦИИ В ОСНОВНОЙ КАПИТАЛ ПО ДВФО

МЛРД РУБЛЕЙ, ПО ПОЛНОМУ КРУГУ ХОЗЯЙСТВУЮЩИХ СУБЪЕКТОВ

Январь-сентябрь 2023

2 081.3 млрд рублей

Объем инвестиций в основной капитал

130.0 в % к январю-сентябрю 2023

Индекс физического объема

