



ФЕДЕРАЛЬНАЯ СЛУЖБА
ГОСУДАРСТВЕННОЙ СТАТИСТИКИ

Инвестиционная деятельность в Приморском крае



январь–март 2023 года



ФЕДЕРАЛЬНАЯ СЛУЖБА
ГОСУДАРСТВЕННОЙ СТАТИСТИКИ

Инвестиционная деятельность

в Приморском крае

январь-март 2023 года

- 01 ИНВЕСТИЦИИ В ОСНОВНОЙ КАПИТАЛ
- 02 ИСТОЧНИКИ ФИНАНСИРОВАНИЯ ИНВЕСТИЦИЙ
- 03 СТРУКТУРА ИНВЕСТИЦИЙ
- 04 ЗАТРАТЫ НА ПРИОБРЕТЕНИЕ ОСНОВНЫХ СРЕДСТВ, БЫВШИХ В УПОТРЕБЛЕНИИ, ОБЪЕКТОВ НЕЗАВЕРШЕННОГО СТРОИТЕЛЬСТВА





ИНВЕСТИЦИИ В ОСНОВНОЙ КАПИТАЛ

по полному кругу хозяйствующих субъектов, в целом по Приморскому краю
ЯНВАРЬ-МАРТ 2023

ИНВЕСТИЦИИ ПО ВИДАМ

60.1

млрд рублей

Объем инвестиций в основной капитал

136.0

в % к январю - марту 2022

Индекс физического объема

24 208.4

Машины и оборудование, включая хозяйственный инвентарь, и другие объекты

24 546.0

Здания (кроме жилых) и сооружения, расходы на улучшение земель

2719.4

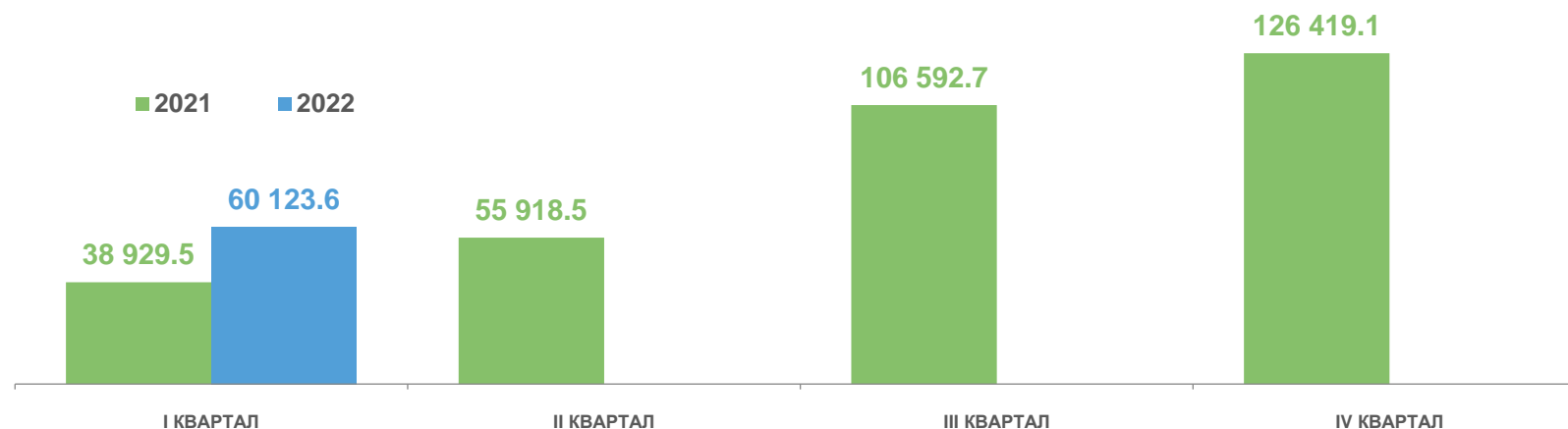
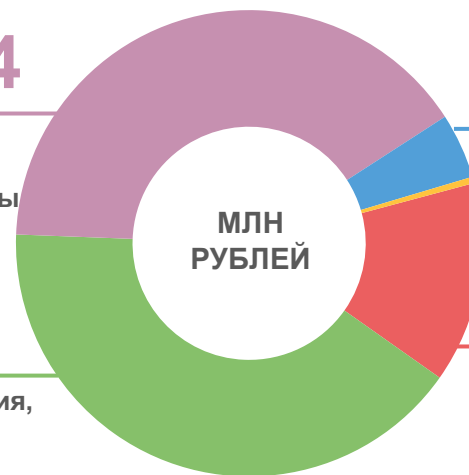
Прочие

265.4

Объекты интеллектуальной собственности

8384.3

Жилые здания и помещения





ИНВЕСТИЦИИ В ОСНОВНОЙ КАПИТАЛ

ПО ПОЛНОМУ КРУГУ ХОЗЯЙСТВУЮЩИХ СУБЪЕКТОВ, ПО ПРИМОРСКОМУ КРАЮ

ЯНВАРЬ-МАРТ 2023

ИНВЕСТИЦИИ ПО ВИДАМ, В %

60.1 млрд рублей

Объем инвестиций в основной капитал

136.0 в % к январю - марту 2022

Индекс физического объема

40.3

Машины и оборудование, включая хозяйственный инвентарь, и другие объекты

4.5

Прочие

0.4

Объекты интеллектуальной собственности

Процентов

13.9

Жилые здания и помещения

40.8

Здания (кроме жилых) и сооружения, расходы на улучшение земель



ИНВЕСТИЦИИ В ОСНОВНОЙ КАПИТАЛ

БЕЗ СУБЪЕКТОВ МАЛОГО ПРЕДПРИНИМАТЕЛЬСТВА, ПО ПРИМОРСКОМУ КРАЮ

ЯНВАРЬ-МАРТ 2023

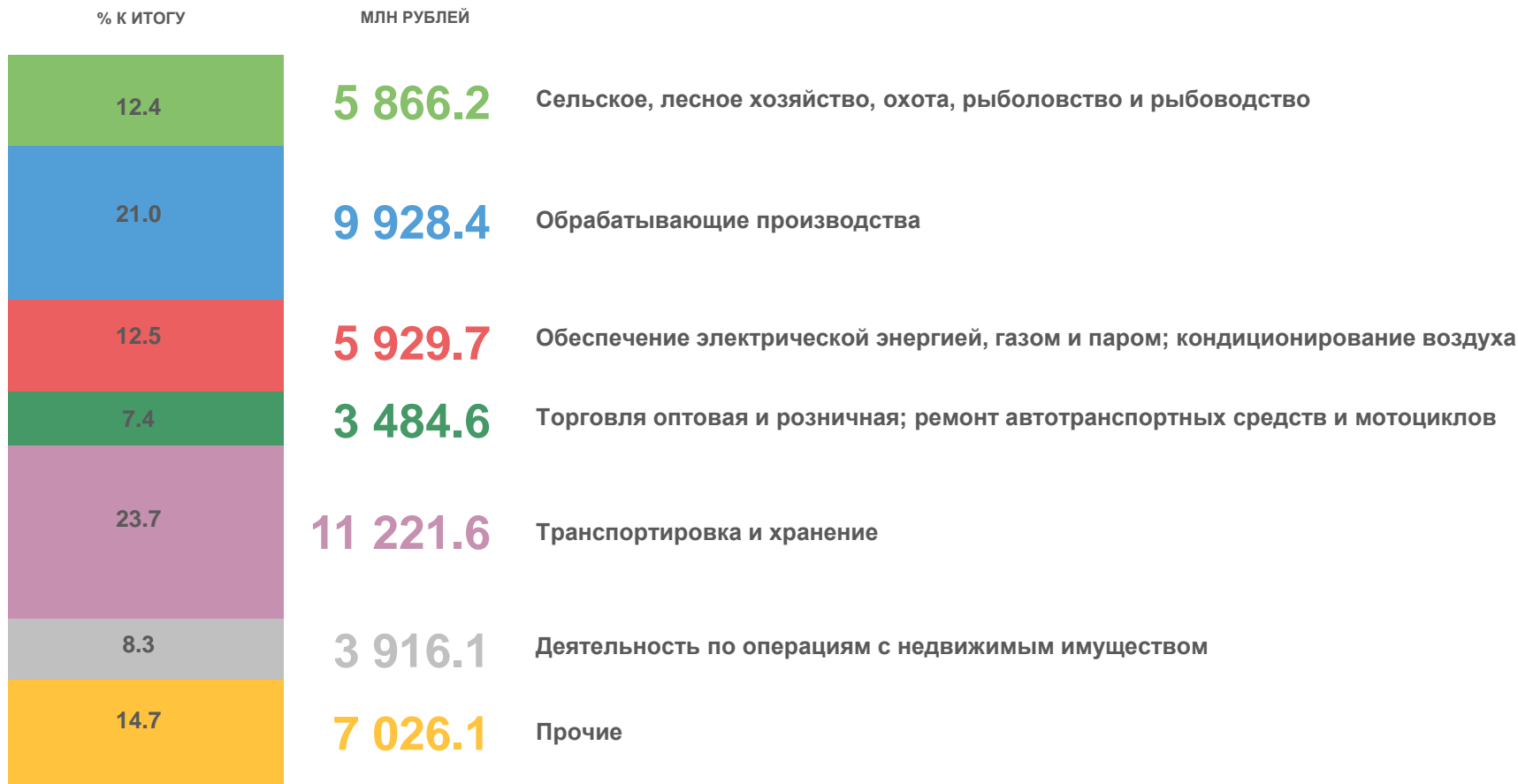
ПО ВИДАМ ЭКОНОМИЧЕСКОЙ ДЕЯТЕЛЬНОСТИ С НАИБОЛЬШЕЙ ДОЛЕЙ
В ОБЩЕМ ОБЪЕМЕ ИНВЕСТИЦИЙ

47.4 млрд рублей

Объем инвестиций в основной капитал

132.8 в % к январю-марту 2022

Индекс физического объема





ИНВЕСТИЦИИ В ОСНОВНОЙ КАПИТАЛ

БЕЗ СУБЪЕКТОВ МАЛОГО ПРЕДПРИНИМАТЕЛЬСТВА, ПО ВЛАДИВОСТОКСКОМУ ГОРОДСКОМУ ОКРУГУ

ПО ВИДАМ ЭКОНОМИЧЕСКОЙ ДЕЯТЕЛЬНОСТИ С НАИБОЛЬШЕЙ ДОЛЕЙ
В ОБЩЕМ ОБЪЕМЕ ИНВЕСТИЦИЙ

ЯНВАРЬ-МАРТ 2023

24.4 млрд рублей

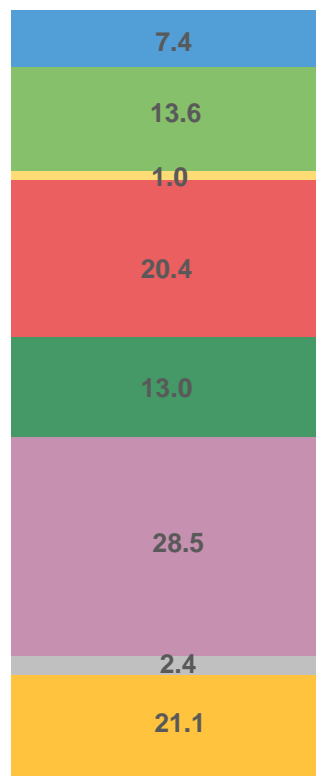
Объем инвестиций в основной капитал

165.7 в % к январю-марту 2022

Индекс физического объема

% К ИТОГУ

МЛН РУБЛЕЙ



1 796.4

Деятельность в области информации и связи

3 328.7

Сельское, лесное хозяйство, охота, рыболовство и рыбоводство

255.8

Обрабатывающие производства

4 993.2

Обеспечение электрической энергией, газом и паром; кондиционирование воздуха

3 173.1

Торговля оптовая и розничная; ремонт автотранспортных средств и мотоциклов

6 966.4

Транспортировка и хранение

582.6

Деятельность по операциям с недвижимым имуществом

5 126.7

Прочие



ИНВЕСТИЦИИ В ОСНОВНОЙ КАПИТАЛ

БЕЗ СУБЪЕКТОВ МАЛОГО ПРЕДПРИНИМАТЕЛЬСТВА

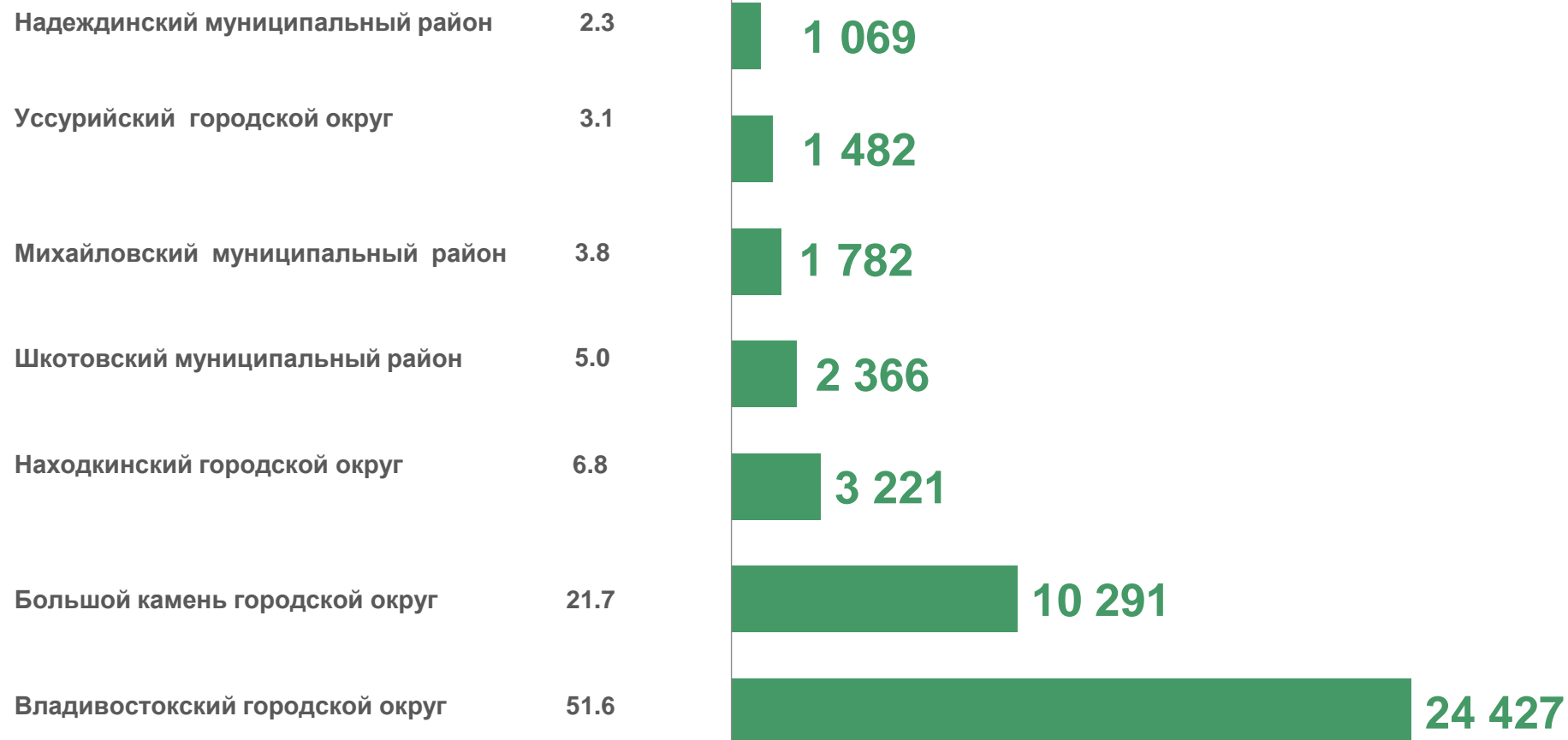
МУНИЦИПАЛЬНЫЕ ОКРУГА И РАЙОНЫ И ГОРОДСКИЕ ОКРУГА С НАИБОЛЬШИМИ ОБЪЕМАМИ ИНВЕСТИЦИЙ

ЯНВАРЬ-МАРТ 2023

доля в %

млн. рублей

7 МУНИЦИПАЛЬНЫХ ОКРУГОВ
И РАЙОНОВ И ГОРОДСКИХ
ОКРУГОВ
С НАИБОЛЬШИМИ ОБЪЕМАМИ
ИНВЕСТИЦИЙ





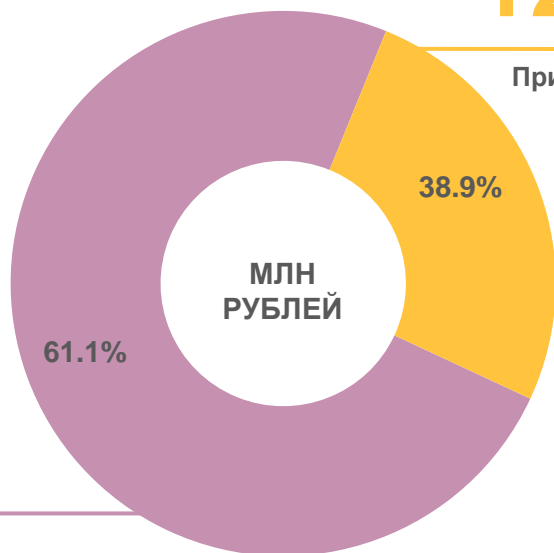
ИСТОЧНИКИ ФИНАНСИРОВАНИЯ ИНВЕСТИЦИЙ

БЕЗ СУБЪЕКТОВ МАЛОГО ПРЕДПРИНИМАТЕЛЬСТВА, ПО ПРИМОРСКОМУ КРАЮ

ЯНВАРЬ-МАРТ 2023

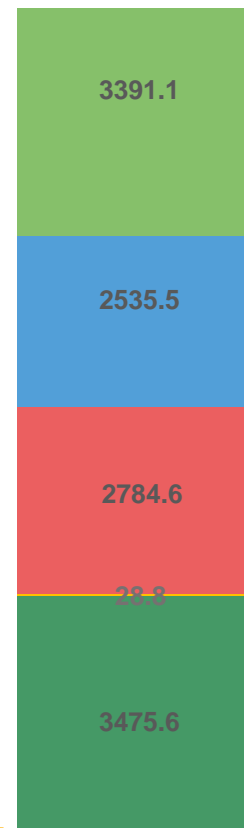
35 157.1

Собственные средства



12 215.6

Привлеченные средства



Кредиты банков

Заемные средства других организаций

Бюджетные средства

Средства внебюджетных фондов

Прочие



из федерального бюджета

из бюджетов субъектов РФ

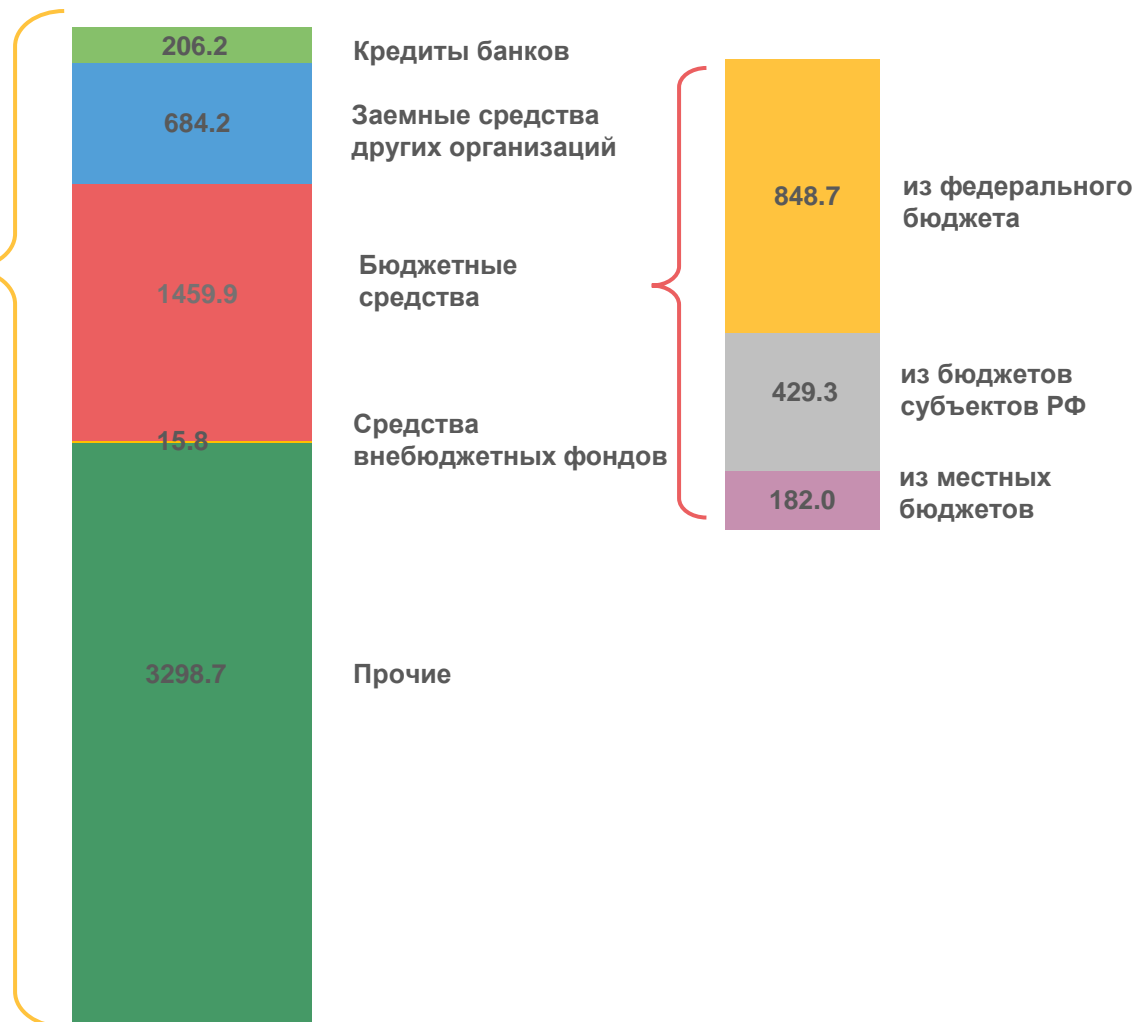
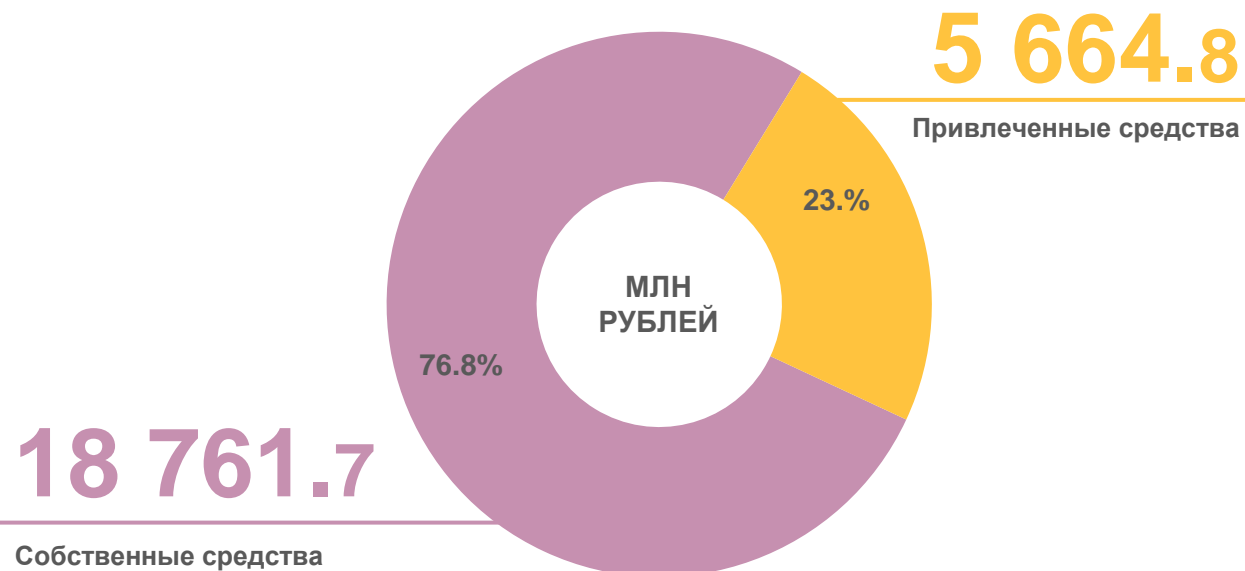
из местных бюджетов



ИСТОЧНИКИ ФИНАНСИРОВАНИЯ ИНВЕСТИЦИЙ

БЕЗ СУБЪЕКТОВ МАЛОГО ПРЕДПРИНИМАТЕЛЬСТВА, ПО ВЛАДИВОСТОКСКОМУ ГОРОДСКОМУ ОКРУГУ

ЯНВАРЬ-МАРТ 2023





СТРУКТУРА ИНВЕСТИЦИЙ

БЕЗ СУБЪЕКТОВ МАЛОГО ПРЕДПРИНИМАТЕЛЬСТВА

ЯНВАРЬ-МАРТ 2023

ИНВЕСТИЦИИ В ОСНОВНОЙ КАПИТАЛ

20.4

Машины и оборудование,
включая хозяйственный
инвентарь, и другие объекты

3.3

Жилые здания и помещения

2.4

Прочие

0.3

Объекты
интеллектуальной
собственности

47.4
МЛРД РУБЛЕЙ

21.0

Здания (кроме жилых) и сооружения,
расходы на улучшение земель

ИНВЕСТИЦИИ В НЕПРОИЗВОДСТВЕННЫЕ ФИНАНСОВЫЕ АКТИВЫ

163.0
МЛН РУБЛЕЙ

9.7

Затраты
на приобретение земли

153.3

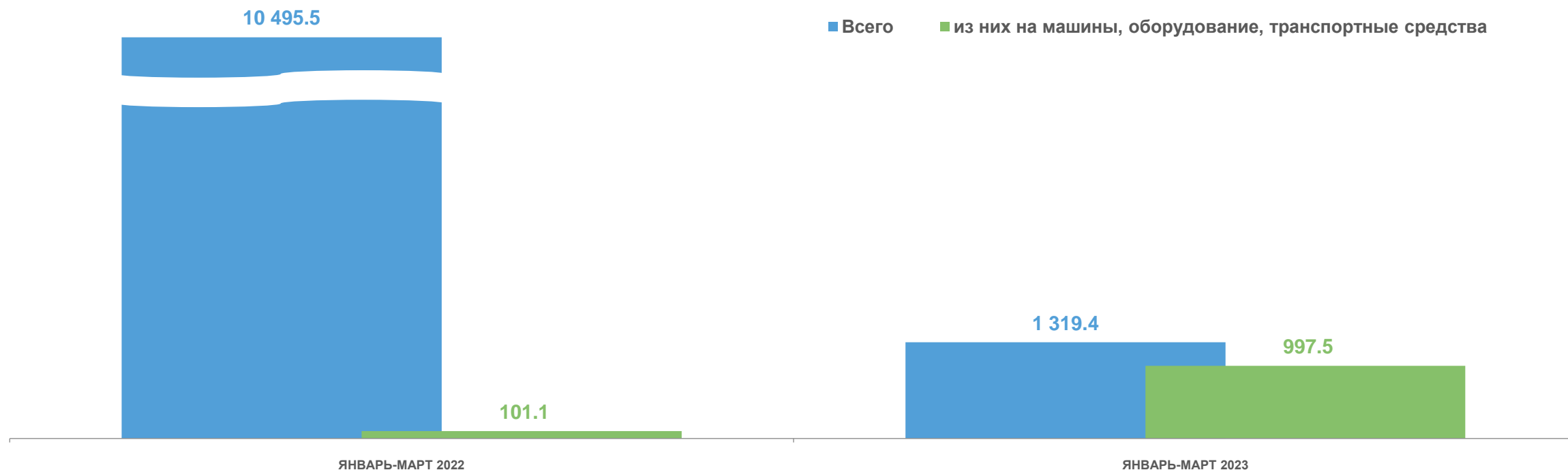
Затраты на приобретение
контрактов, договоров
аренды, лицензии, деловой
репутации организаций
(«гудвилла»), деловых связей
(маркетинговых активов)



ЗАТРАТЫ НА ПРИОБРЕТЕНИЕ ОСНОВНЫХ СРЕДСТВ, БЫВШИХ В УПОТРЕБЛЕНИИ, ОБЪЕКТОВ НЕЗАВЕРШЕННОГО СТРОИТЕЛЬСТВА

БЕЗ СУБЪЕКТОВ МАЛОГО ПРЕДПРИНИМАТЕЛЬСТВА

МЛН РУБЛЕЙ





ИНВЕСТИЦИИ В ОСНОВНОЙ КАПИТАЛ

ПО ПОЛНОМУ КРУГУ ХОЗЯЙСТВУЮЩИХ СУБЪЕКТОВ, ПО ДАЛЬНЕВОСТОЧНОМУ ФЕДЕРАЛЬНОМУ ОКРУГУ

ЯНВАРЬ-МАРТ 2023

МЛРД РУБЛЕЙ

491.3 млрд рублей

Объем инвестиций в основной капитал

127 в % к январю-марту 2022

Индекс физического объема

