



ФЕДЕРАЛЬНАЯ СЛУЖБА
ГОСУДАРСТВЕННОЙ СТАТИСТИКИ

О ценовой ситуации в потребительском секторе Приморского края



в ноябре 2023 года



ФЕДЕРАЛЬНАЯ СЛУЖБА
ГОСУДАРСТВЕННОЙ СТАТИСТИКИ

О ценовой ситуации в потребительском секторе Приморского края

в ноябре 2023 года

- 01 ИНДЕКСЫ ПОТРЕБИТЕЛЬСКИХ ЦЕН
- 02 СРЕДНИЕ ЦЕНЫ И ИНДЕКСЫ ЦЕН НА ОТДЕЛЬНЫЕ ВИДЫ ПРОДОВОЛЬСТВЕННЫХ ТОВАРОВ
- 03 СРЕДНИЕ ЦЕНЫ И ИНДЕКСЫ ЦЕН НА ОТДЕЛЬНЫЕ ВИДЫ НЕПРОДОВОЛЬСТВЕННЫХ ТОВАРОВ
- 04 СРЕДНИЕ ЦЕНЫ И ИНДЕКСЫ ЦЕН НА ОТДЕЛЬНЫЕ ВИДЫ ПЛАТНЫХ УСЛУГ
- 05 СТОИМОСТЬ ПОТРЕБИТЕЛЬСКИХ НАБОРОВ



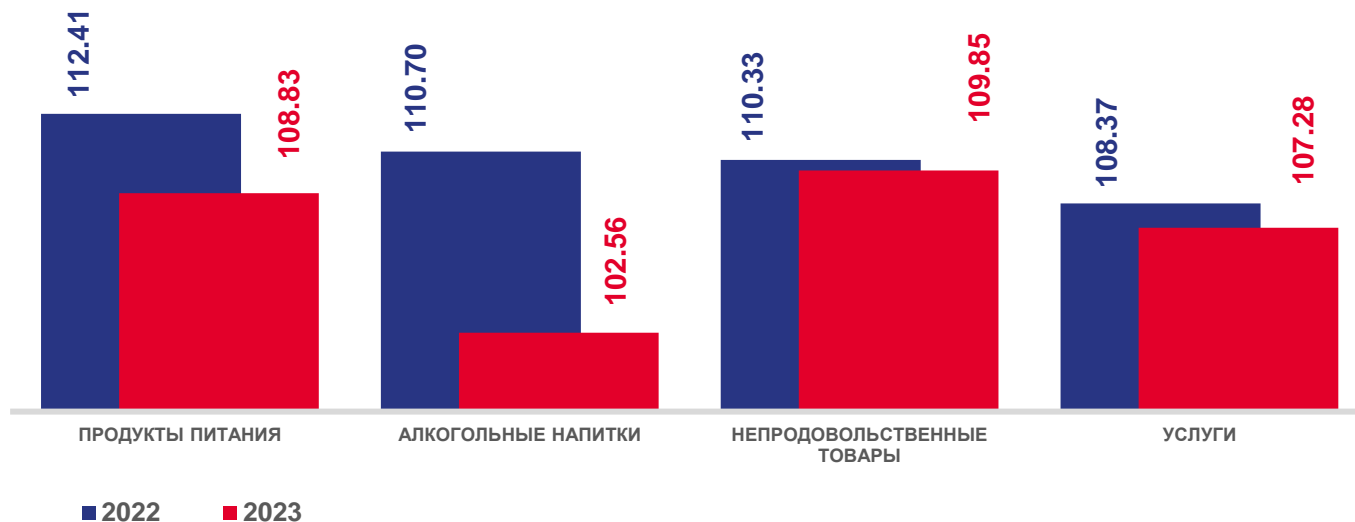


ИНДЕКСЫ ПОТРЕБИТЕЛЬСКИХ ЦЕН

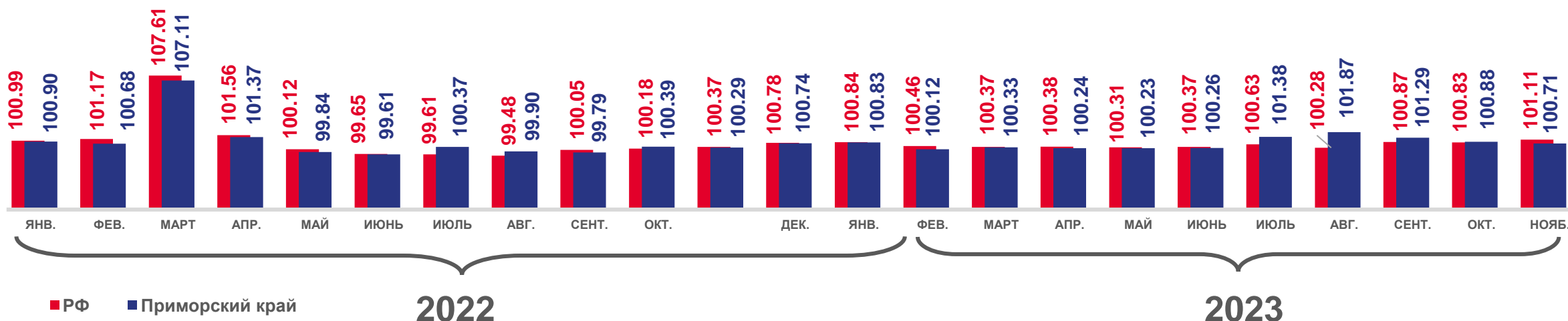
НОЯБРЬ 2023 В % К ОКТЯБРЮ 2023

НОЯБРЬ В % К ДЕКАБРЮ ПРЕДЫДУЩЕГО ГОДА

	Индекс потребительских цен	100.71
	продукты питания	101.14
	алкогольные напитки	100.41
	непродовольственные товары	99.76
	услуги	101.68



В % К ПРЕДЫДУЩЕМУ МЕСЯЦУ



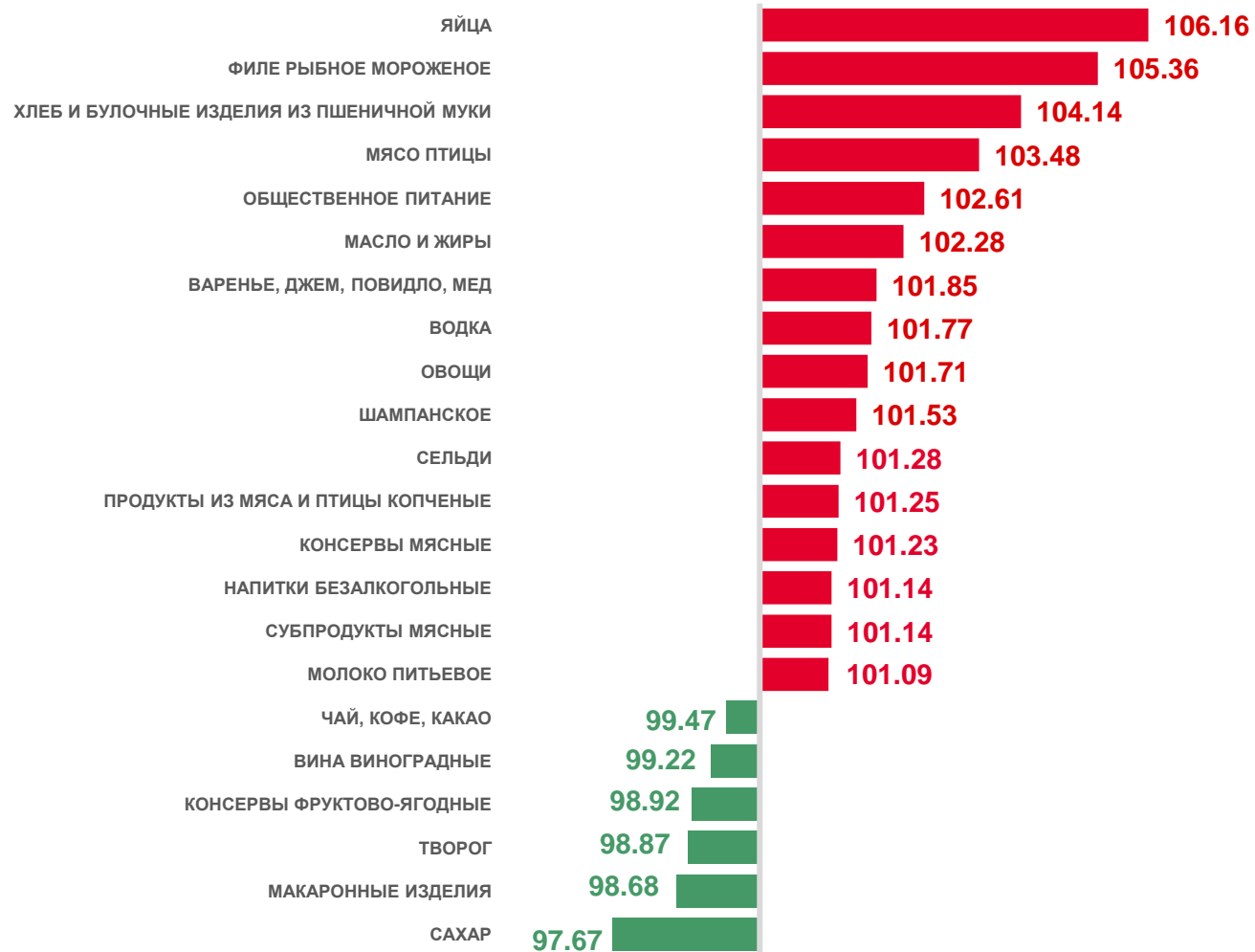


СРЕДНИЕ ЦЕНЫ И ИНДЕКСЫ ЦЕН НА ОТДЕЛЬНЫЕ ГРУППЫ ПРОДОВОЛЬСТВЕННЫХ ТОВАРОВ

НОЯБРЬ 2023, РУБЛЕЙ

	Масло подсолнечное, л	144.57
	Молоко питьевое цельное пастеризованное 2.5-3.2% жирности, л	117.09
	Хлеб и булочные изделия из пшеничной муки различных сортов, кг	100.22
	Куры охлажденные и мороженые, кг	301.99
	Яйца куриные, 10 шт.	148.67
	Сахар-песок	86.65
	Макаронные изделия из пшеничной муки высшего сорта, кг	122.61
	Мука пшеничная, кг	56.99
	Картофель, кг	62.23
	Соль поваренная, пищевая, кг	30.24

НОЯБРЬ 2023 В % К ОКТЯБРЮ 2023



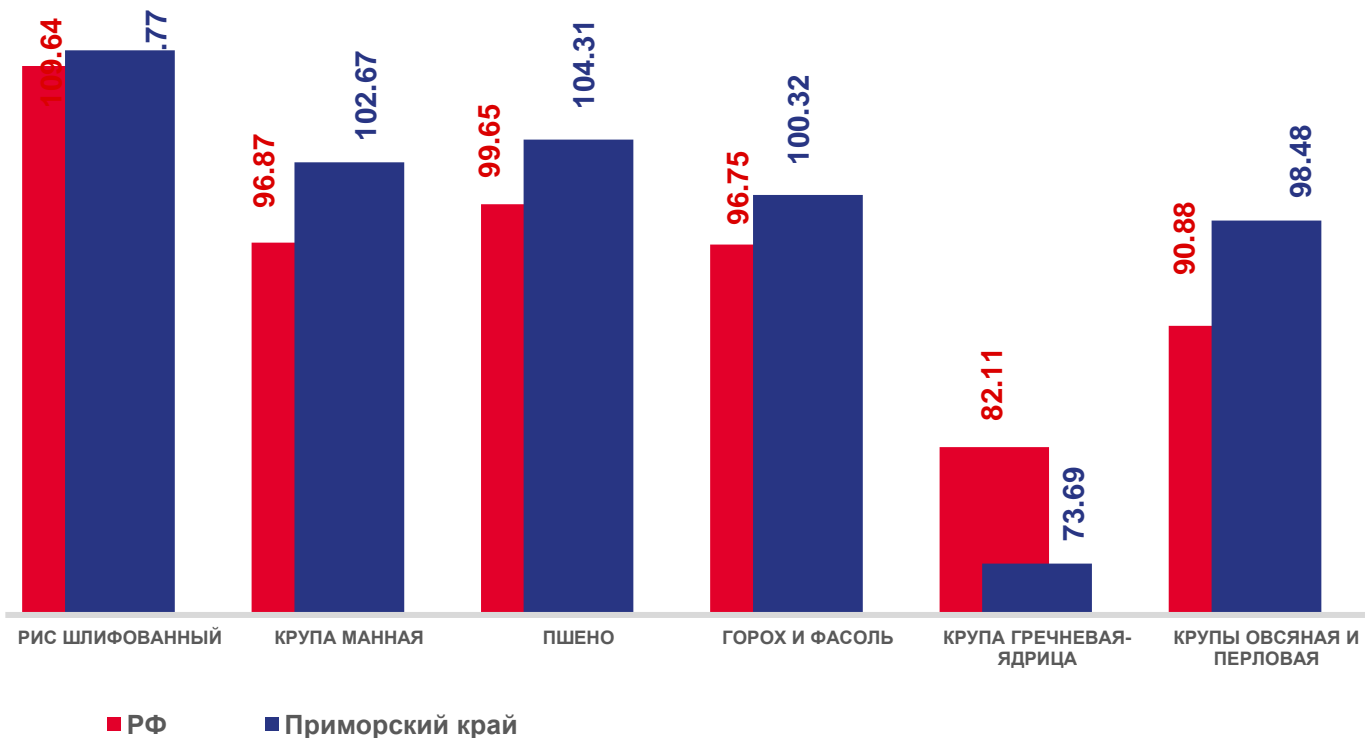


ИНДЕКСЫ ЦЕН НА ОТДЕЛЬНЫЕ ВИДЫ БАКАЛЕЙНЫХ ТОВАРОВ

НОЯБРЬ 2023 В % К ОКТЯБРЮ 2023

	Сахар-песок	97.67
	Чай	99.54
	Кофе	99.55
	Мука	100.14
	Соль	101.95
	Макаронные изделия	98.68
	Крупа и бобовые	100.86
	Рис шлифованный	101.43
	Пшеница	99.41
	Крупа гречневая-ядрица	99.27
	Горох и фасоль	102.18

НОЯБРЬ 2023 В % К ДЕКАБРЮ 2022



Справочно: средние цены по Приморскому краю за ноябрь 2023, рублей за кг



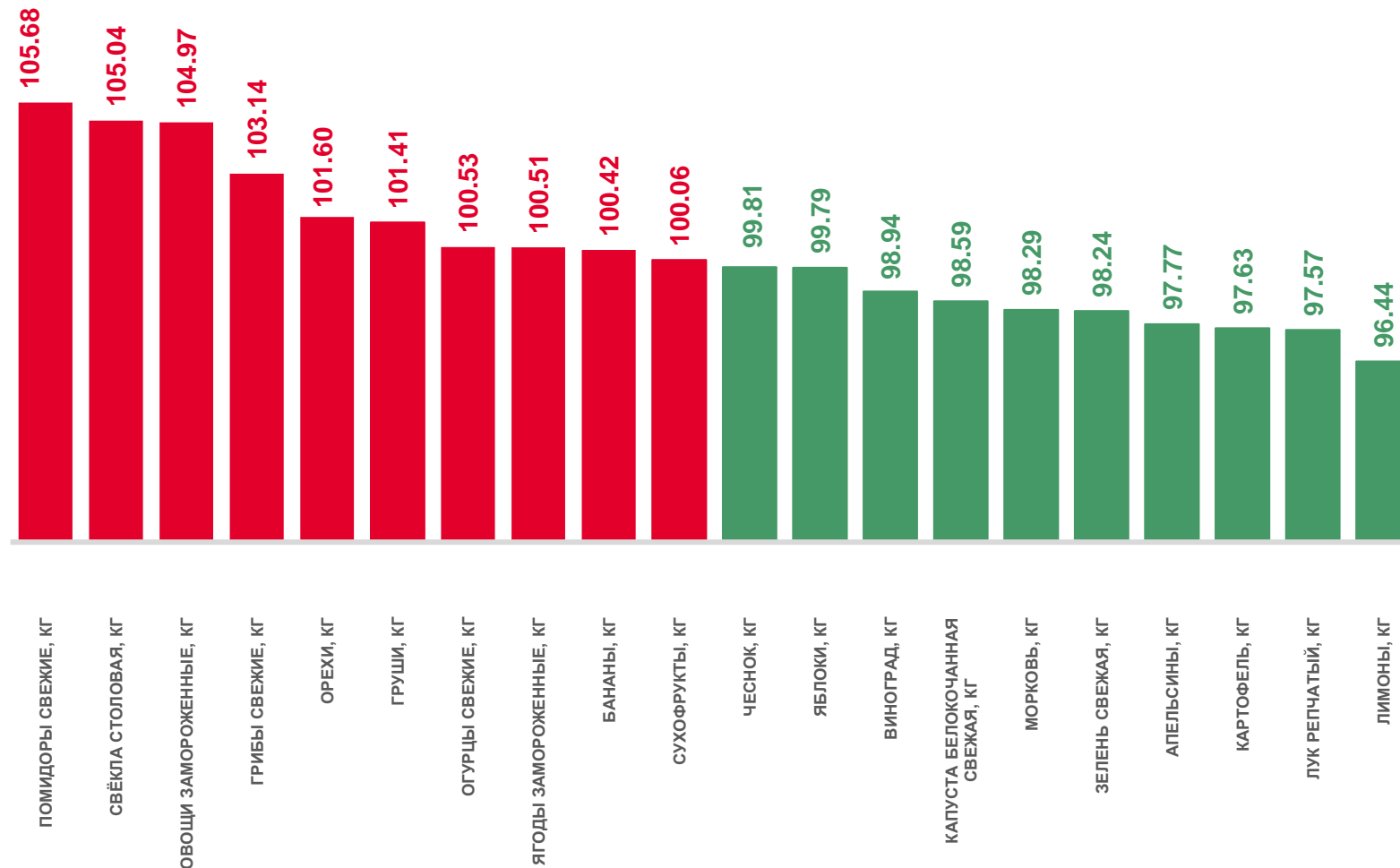


ИНДЕКСЫ ЦЕН НА ПЛОДОВООВОЩНУЮ ПРОДУКЦИЮ

НОЯБРЬ 2023 В % К ДЕКАБРЮ 2022

НОЯБРЬ 2023 В % К ОКТЯБРЮ 2023

Фрутовоовощная продукция, включая картофель		113.09
	Картофель	122.31
Овощи		109.69
	Лук репчатый	110.16
	Капуста белокочанная свежая	126.20
	Помидоры свежие	117.34
Фрукты и цитрусовые		114.37
	Виноград	122.80
	Груши	124.41



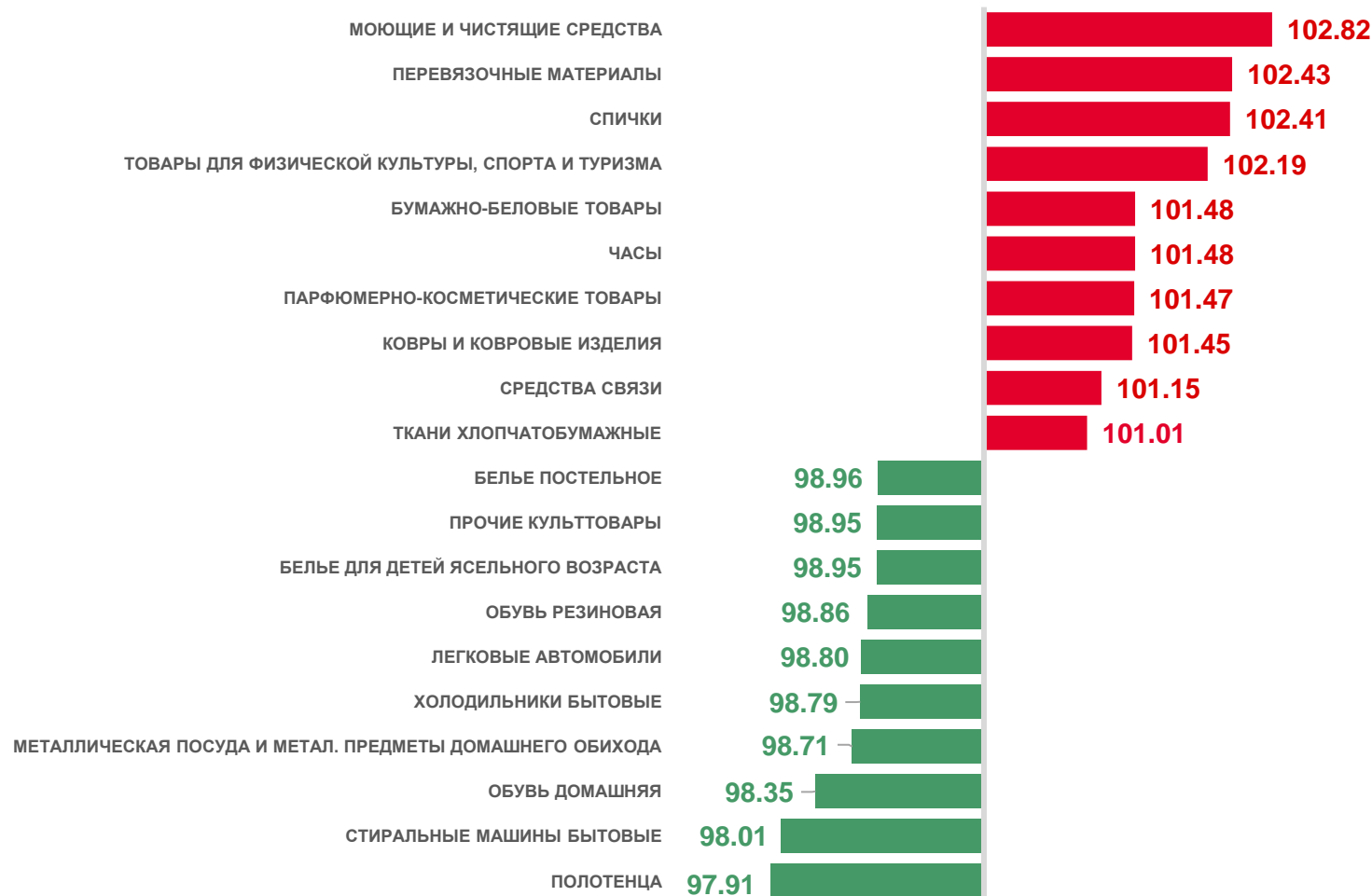


СРЕДНИЕ ЦЕНЫ И ИНДЕКСЫ ЦЕН НА ОТДЕЛЬНЫЕ ГРУППЫ НЕПРОДОВОЛЬСТВЕННЫХ ТОВАРОВ

НОЯБРЬ 2023, РУБЛЕЙ

	Мыло туалетное, 100 г	67.21
	Порошок стиральный, кг	264.03
	Мыло хозяйственное, 200 г	87.38
	Сигареты с фильтром, пачка	176.65
	Паста зубная, 100 г (100 мл)	162.26
	Носки мужские, пара	104.14
	Смартфон, шт.	13740.54
	Сухие корма для домашних животных, кг	393.63
	Футболка детская, шт.	509.13
	Шампунь, 250 мл	298.87

НОЯБРЬ 2023 В % К ОКТЯБРЮ 2023





ИНДЕКСЫ ЦЕН НА ПАРФЮМЕРНО-КОСМЕТИЧЕСКИЕ ТОВАРЫ

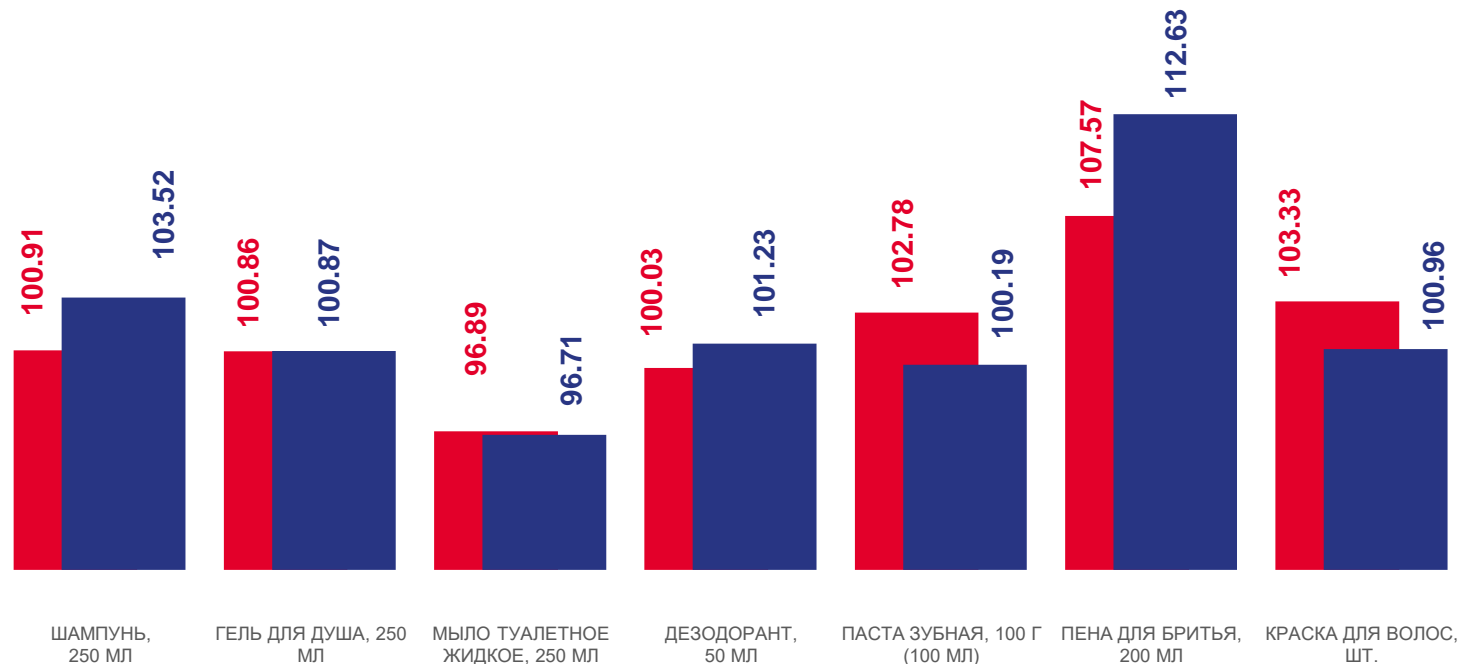
НОЯБРЬ 2023 В % К ОКТЯБРЮ 2023

НОЯБРЬ 2023 В % К ДЕКАБРЮ 2022

Парфюмерно-косметические товары

	Паста зубная, 100 г (100 мл)	101.66
	Тушь для ресниц, шт.	103.55
	Пена для бритья, 200 мл	101.90
	Дезодорант, 50 мл	101.91
	Крем для рук, 100 г (100 мл)	99.30
	Краска для волос, шт.	97.11
	Мыло туалетное жидкое, 250 мл	99.54
	Крем для лица, 100 г (100 мл)	101.98

■ РФ ■ Приморский край



Справочно: средние цены по Приморскому краю за ноябрь 2023, рублей за ед.

298.87 | 218.48 | 170.04 | 282.89 | 162.26 | 384.42 | 330.69



ИНДЕКСЫ ЦЕН НА ОТДЕЛЬНЫЕ ВИДЫ МЕДИКАМЕНТОВ И МЕДИЦИНСКИХ ТОВАРОВ

НОЯБРЬ 2023 В % К ОКТЯБРЮ 2023

Медицинские товары

↑ 100.40

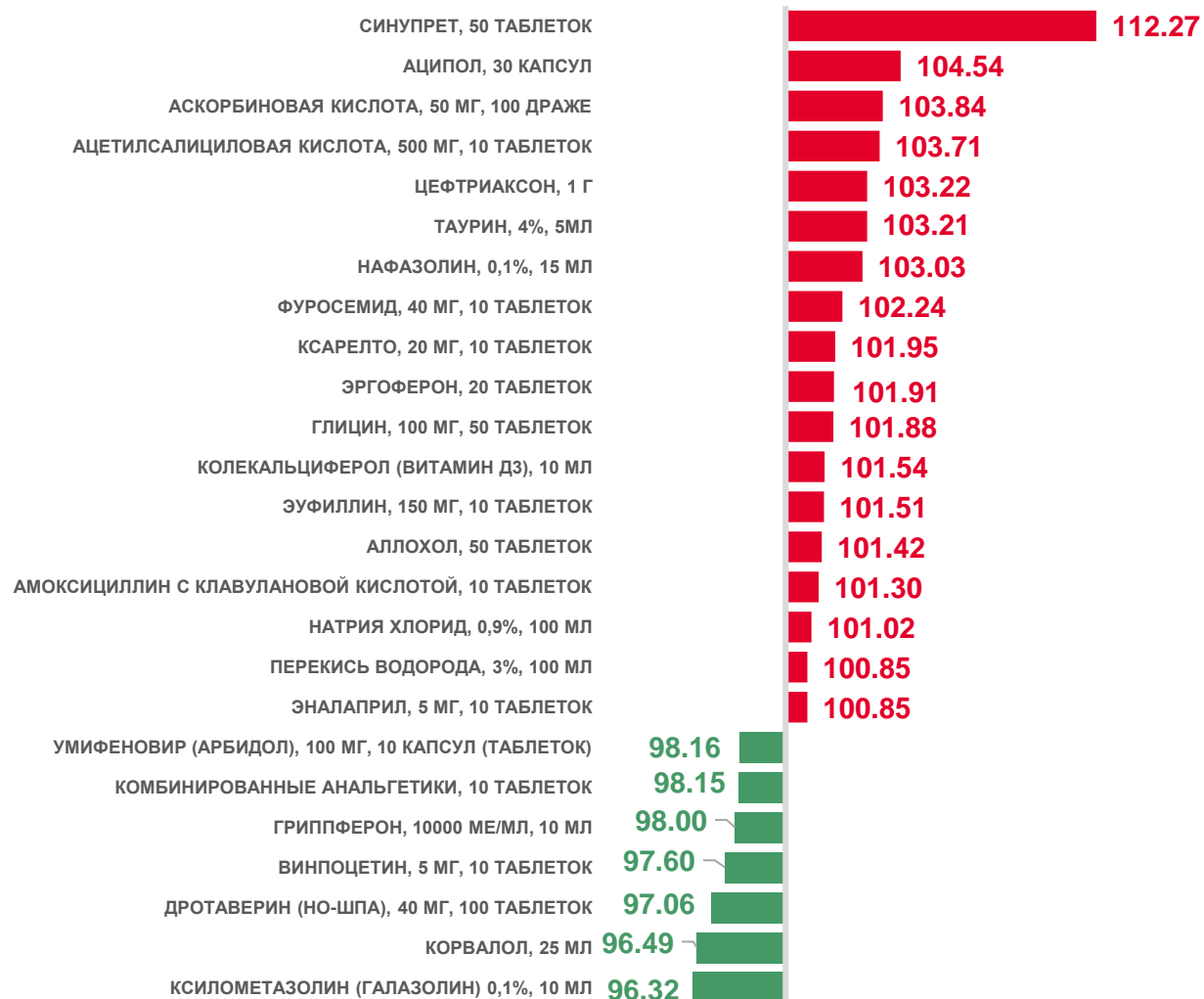
Перевязочные материалы

↑ 102.43



Медикаменты

↑ 100.39





СРЕДНИЕ ЦЕНЫ НА НЕФТЕПРОДУКТЫ И ИХ ИЗМЕНЕНИЕ



НОЯБРЬ 2023, РУБЛЕЙ ЗА ЛИТР

Бензин автомобильный



56.63

Бензин автомобильный по маркам



53.63



55.95



64.60

Дизельное топливо



70.35

ОКТАБРЬ 2023 В % К СЕНТЯБРЮ 2023

↓ **99.44**

↓ **99.79**

↓ **99.08**

↓ **99.39**

↑ **103.49**

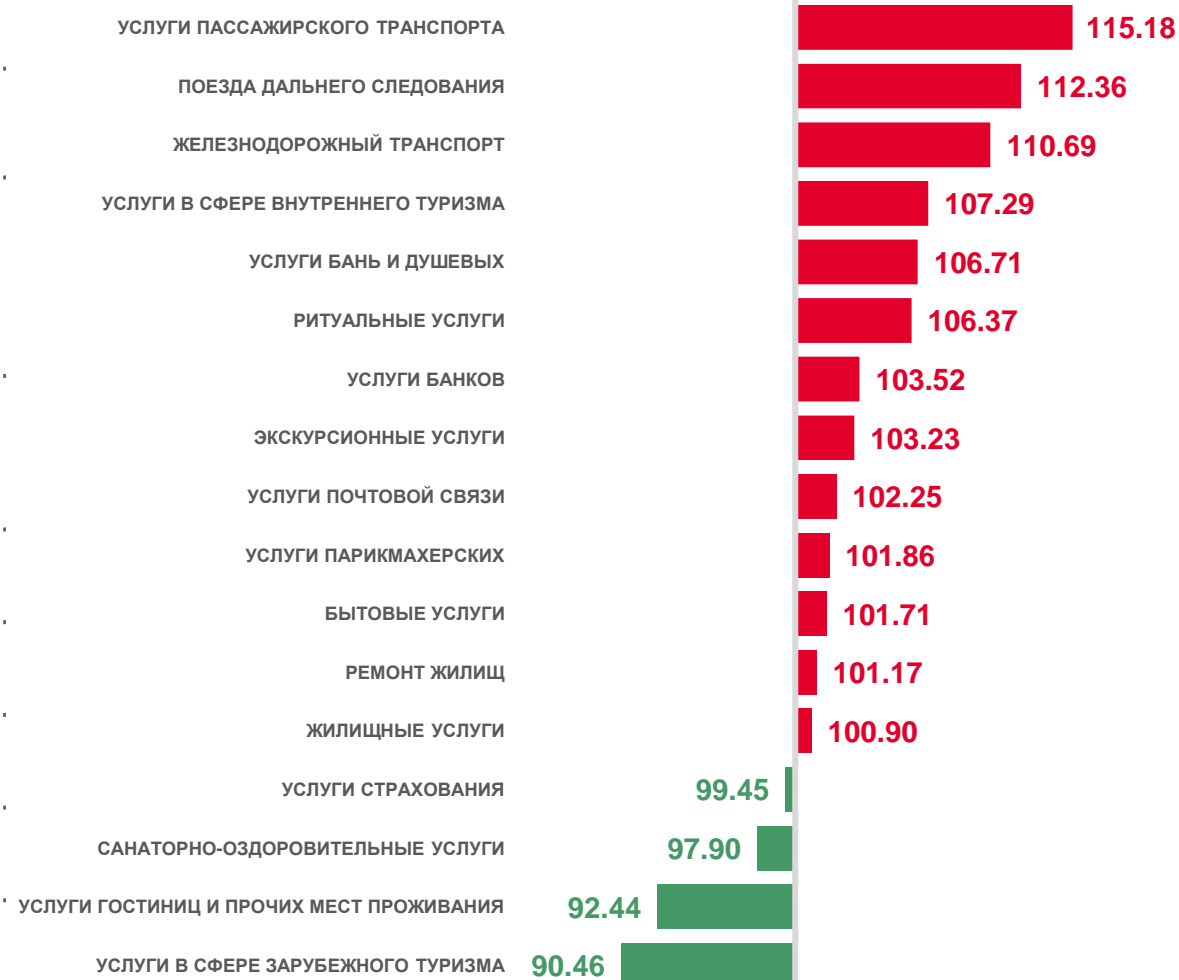


СРЕДНИЕ ЦЕНЫ И ИНДЕКСЫ ЦЕН НА ОТДЕЛЬНЫЕ ГРУППЫ ПЛАТНЫХ УСЛУГ

НОЯБРЬ 2023, РУБЛЕЙ

	Проезд в городском автобусе, поездка	37.92
	Абонентская плата за пакет услуг сотовой связи, месяц	499.72
	Содержание, ремонт жилья для граждан-собственников жилья в результате приватизации, граждан-собственников жилых помещений по иным основаниям, м ² общей площади	22.25
	Плата за жилье в домах государственного и муниципального жилищных фондов, м ² общей площади	34.15
	Отопление, Гкал	2 848.42
	Водоснабжение холодное, м ³	39.51
	Водоснабжение горячее, м ³	212.30
	Электроэнергия, в расчете за 100 кВт-ч	375.00
	Кинотеатры, билет	325.37

НОЯБРЬ 2023 В % К ОКТЯБРЮ 2023





СТОИМОСТЬ ПОТРЕБИТЕЛЬСКИХ НАБОРОВ

НОЯБРЬ 2023, РУБЛЕЙ В РАСЧЕТЕ НА МЕСЯЦ

Условный (минимальный) набор продуктов питания*



8 111.25

Фиксированный набор потребительских товаров и услуг*



24 615.46

НОЯБРЬ 2023 В % К ОКТЯБРЮ 2023

↑ 100.73

↑ 101.03

* - стоимость условного (минимального) набора продуктов питания определяется на основе единых весов (количества продуктов питания по видам) и фактических средних потребительских цен на них по России и субъектам Российской Федерации.

* - для межрегиональных сопоставлений покупательной способности населения в целом по Российской Федерации и по субъектам Российской Федерации; исчисляется на основе единого количества товаров и услуг, а также фактических средних потребительских цен по России и субъектам.