



ФЕДЕРАЛЬНАЯ СЛУЖБА
ГОСУДАРСТВЕННОЙ СТАТИСТИКИ

О ценовой ситуации в потребительском секторе Приморского края



в октябре 2023 года



ФЕДЕРАЛЬНАЯ СЛУЖБА
ГОСУДАРСТВЕННОЙ СТАТИСТИКИ

О ценовой ситуации в потребительском секторе Приморского края

в октябре 2023 года

- 01 Индексы потребительских цен
- 02 Средние цены и индексы цен на отдельные виды продовольственных товаров
- 03 Средние цены и индексы цен на отдельные виды непродовольственных товаров
- 04 Средние цены и индексы цен на отдельные виды платных услуг
- 05 Стоимость потребительских наборов



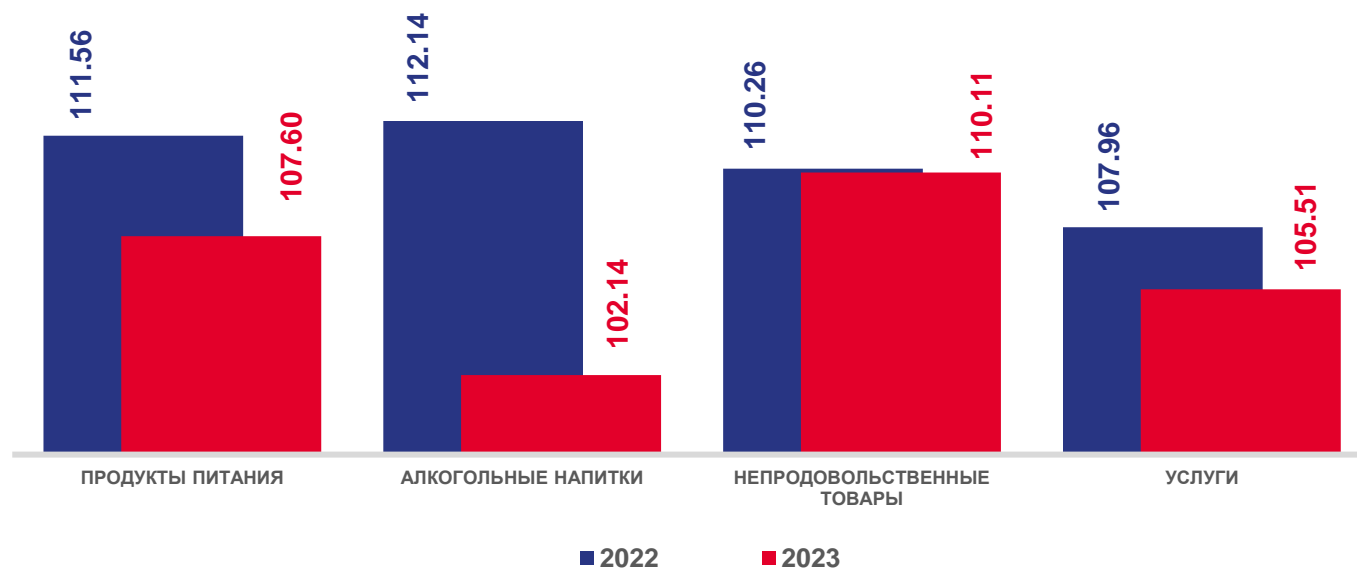


ИНДЕКСЫ ПОТРЕБИТЕЛЬСКИХ ЦЕН

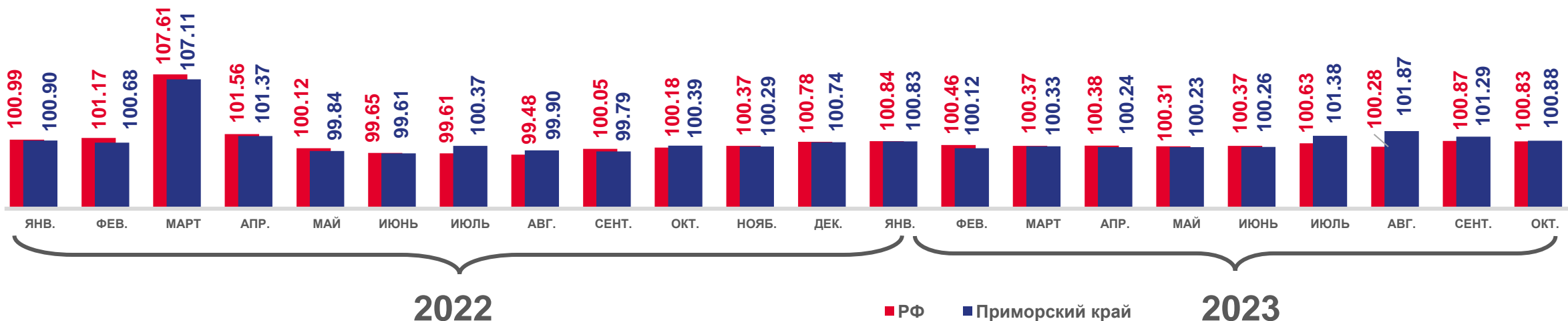
ОКТАБРЬ 2023 В % К СЕНТЯБРЮ 2023

ОКТАБРЬ В % К ДЕКАБРЮ ПРЕДЫДУЩЕГО ГОДА

	Индекс потребительских цен	100.88
	продукты питания	101.33
	алкогольные напитки	100.30
	непродовольственные товары	101.33
	услуги	99.87



В % К ПРЕДЫДУЩЕМУ МЕСЯЦУ



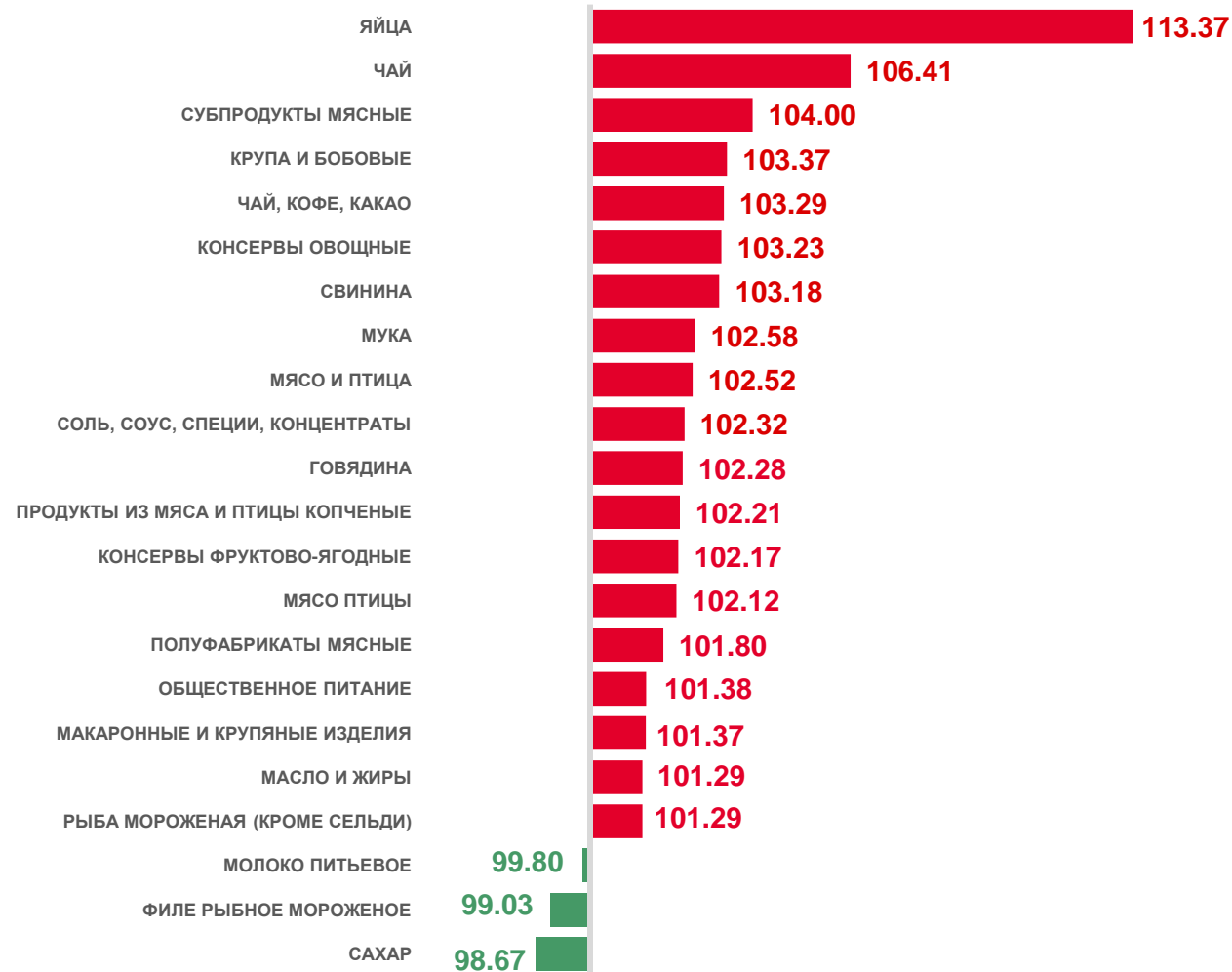


СРЕДНИЕ ЦЕНЫ И ИНДЕКСЫ ЦЕН НА ОТДЕЛЬНЫЕ ГРУППЫ ПРОДОВОЛЬСТВЕННЫХ ТОВАРОВ

ОКТАБРЬ 2023, РУБЛЕЙ

	Масло подсолнечное, л	142.73
	Молоко питьевое цельное пастеризованное 2.5-3.2% жирности, л	116.58
	Хлеб и булочные изделия из пшеничной муки различных сортов, кг	95.08
	Куры охлажденные и мороженые, кг	295.69
	Яйца куриные, 10 шт.	140.04
	Сахар-песок	88.72
	Макаронные изделия из пшеничной муки высшего сорта, кг	124.50
	Мука пшеничная, кг	56.91
	Картофель, кг	63.86
	Соль поваренная, пищевая, кг	29.67

ОКТАБРЬ 2023 В % К СЕНТЯБРЮ 2023



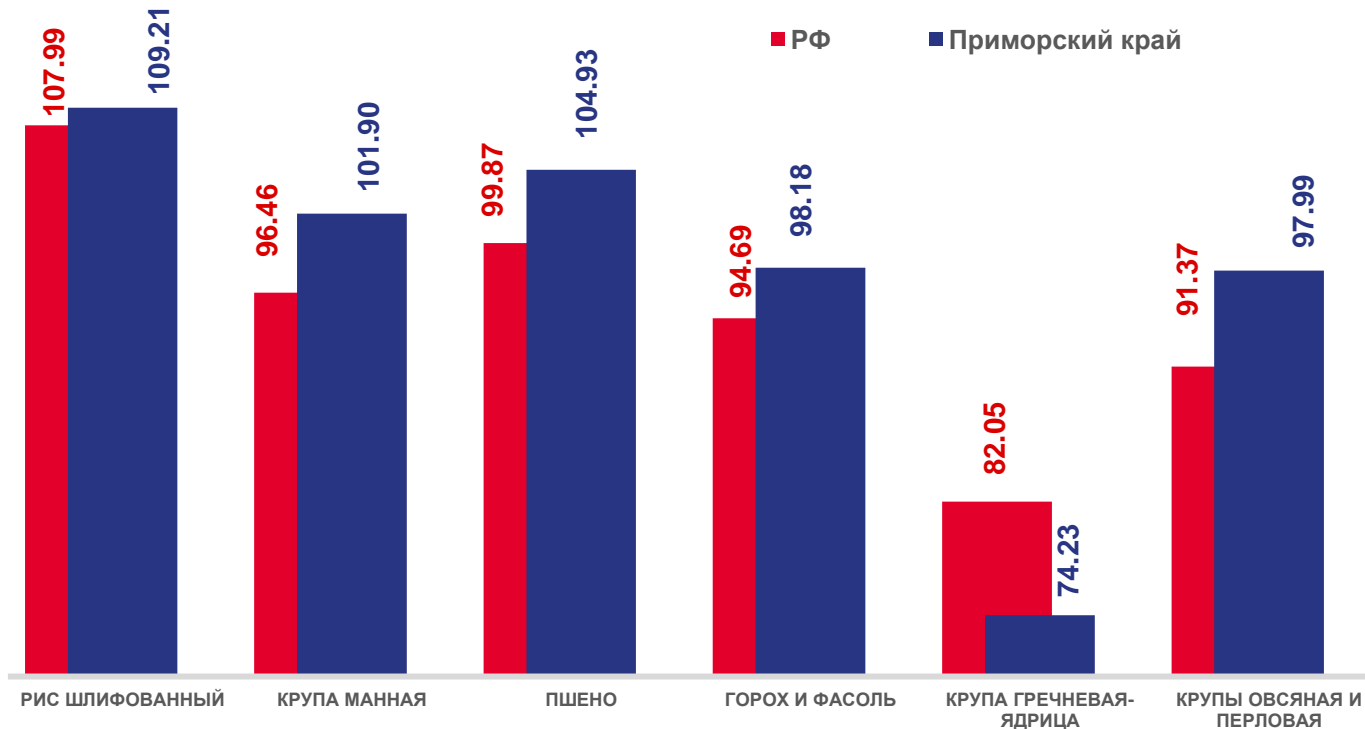


ИНДЕКСЫ ЦЕН НА ОТДЕЛЬНЫЕ ВИДЫ БАКАЛЕЙНЫХ ТОВАРОВ

ОКТАБРЬ 2023 В % К СЕНТЯБРЮ 2023

	Сахар-песок	98.67
	Чай	106.41
	Кофе	101.24
	Мука	102.58
	Соль	101.43
	Макаронные изделия	99.85
	Крупа и бобовые	103.37
	Рис шлифованный	104.58
	Пшено	103.84
	Крупа гречневая-ядрица	101.17
	Горох и фасоль	101.64

ОКТАБРЬ 2023 В % К ДЕКАБРЮ 2022



Справочно: средние цены по Приморскому краю за октябрь 2023, рублей за кг

127.45 | 82.62 | 78.17 | 112.88 | 88.36 | 60.20

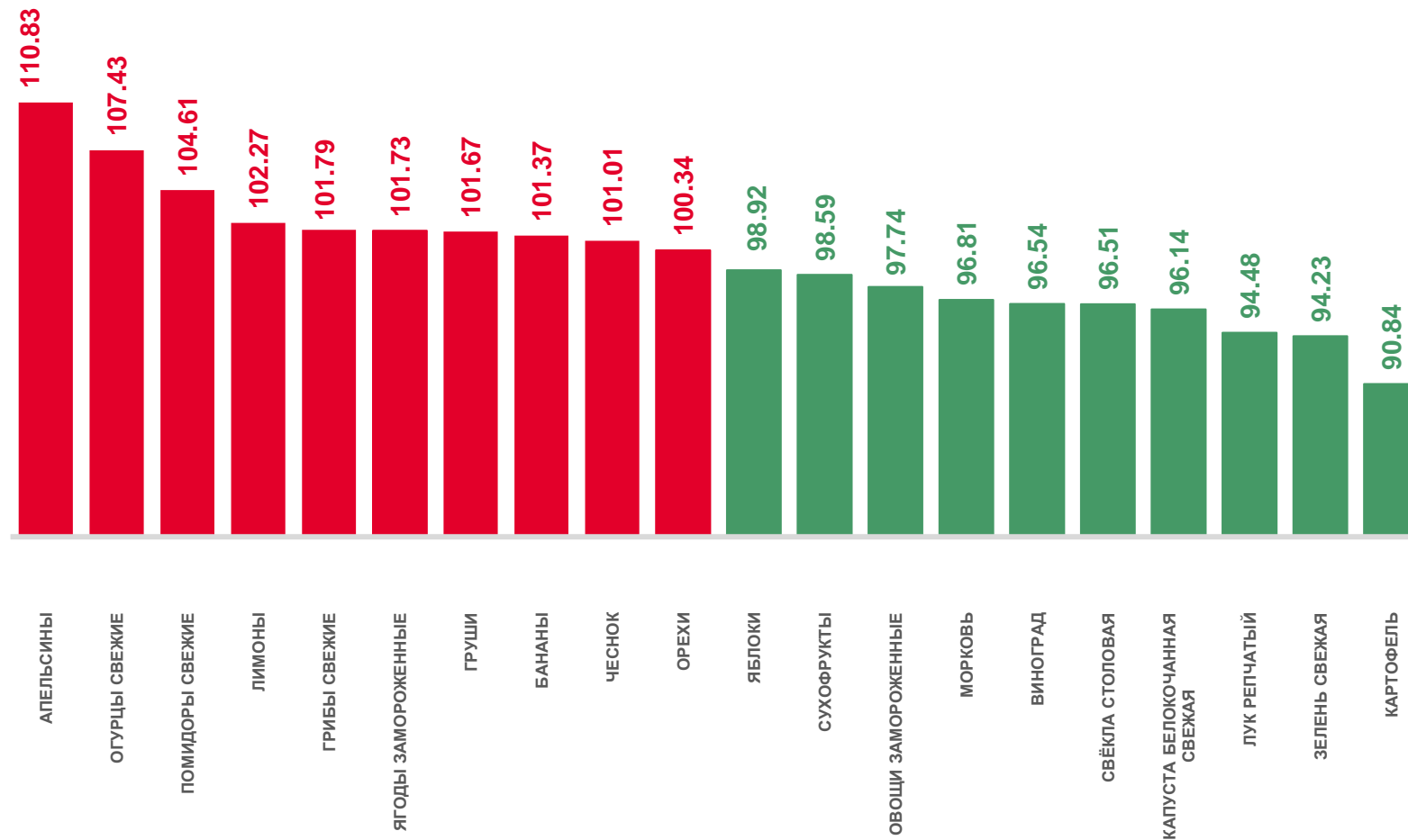


ИНДЕКСЫ ЦЕН НА ПЛОДОВООВОЩНУЮ ПРОДУКЦИЮ

ОКТАБРЬ 2023 В % К ДЕКАБРЮ 2022

ОКТАБРЬ 2023 В % К СЕНТЯБРЮ 2023

Плодовоовощная продукция, включая картофель	112.73
Картофель	125.28
Овощи	107.85
Лук репчатый	112.90
Капуста белокочанная свежая	128.00
Помидоры свежие	111.03
Фрукты и цитрусовые	114.68
Виноград	124.12
Лимоны	122.76





СРЕДНИЕ ЦЕНЫ И ИНДЕКСЫ ЦЕН НА ОТДЕЛЬНЫЕ ГРУППЫ НЕПРОДОВОЛЬСТВЕННЫХ ТОВАРОВ

ОКТАБРЬ 2023, РУБЛЕЙ

	Мыло туалетное, 100 г	66.51
	Порошок стиральный, кг	256.36
	Мыло хозяйственное, 200 г	86.07
	Сигареты с фильтром, пачка	175.35
	Паста зубная, 100 г (100 мл)	159.61
	Носки мужские, пара	102.87
	Смартфон, шт.	13348.58
	Сухие корма для домашних животных, кг	395.46
	Футболка детская, шт.	517.74
	Шампунь, 250 мл	289.16

ОКТАБРЬ 2023 В % К СЕНТЯБРЮ 2023

ТОВАРЫ ДЛЯ ФИЗИЧЕСКОЙ КУЛЬТУРЫ, СПОРТА И ТУРИЗМА

ЛЕГКОВЫЕ АВТОМОБИЛИ

САДОВОДСТВО

ОБУВЬ МУЖСКАЯ

ПЕРЕВЯЗОЧНЫЕ МАТЕРИАЛЫ

ОДЕЖДА ДЛЯ ДЕТЕЙ ДОШКОЛЬНОГО ВОЗРАСТА

ЧУЛОЧНО-НОСОЧНЫЕ ИЗДЕЛИЯ

ЖНВЛП

ТЕЛЕРАДИОТОВАРЫ

МЕБЕЛЬ

БЕЛЬЕ ДЛЯ ДЕТЕЙ ЯСЕЛЬНОГО ВОЗРАСТА

ОДЕЖДА МУЖСКАЯ

МЕДИКАМЕНТЫ

ЮВЕЛИРНЫЕ ИЗДЕЛИЯ

ПЕЧАТНЫЕ ИЗДАНИЯ

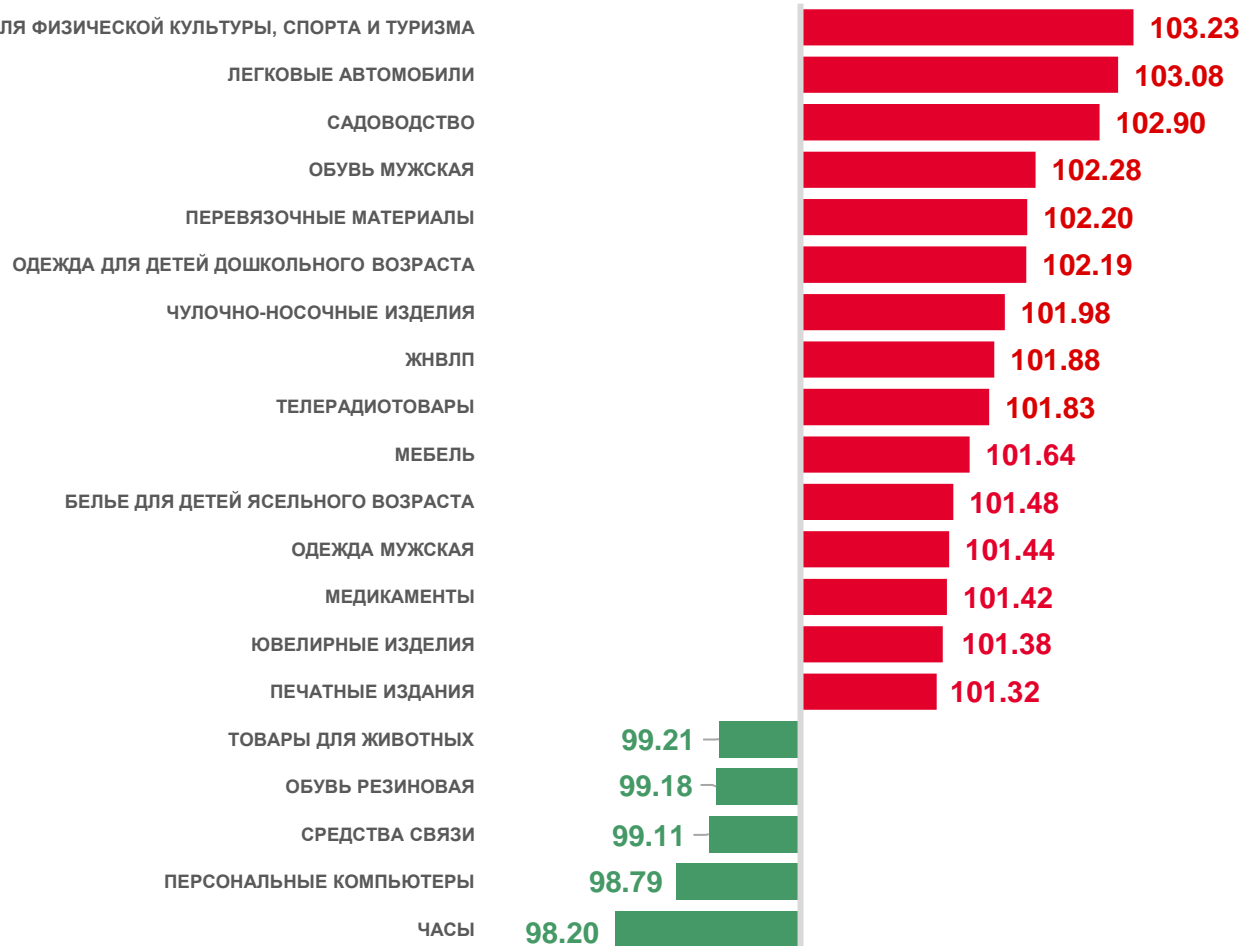
ТОВАРЫ ДЛЯ ЖИВОТНЫХ

ОБУВЬ РЕЗИНОВАЯ

СРЕДСТВА СВЯЗИ

ПЕРСОНАЛЬНЫЕ КОМПЬЮТЕРЫ

ЧАСЫ





ИНДЕКСЫ ЦЕН НА ПАРФЮМЕРНО-КОСМЕТИЧЕСКИЕ ТОВАРЫ

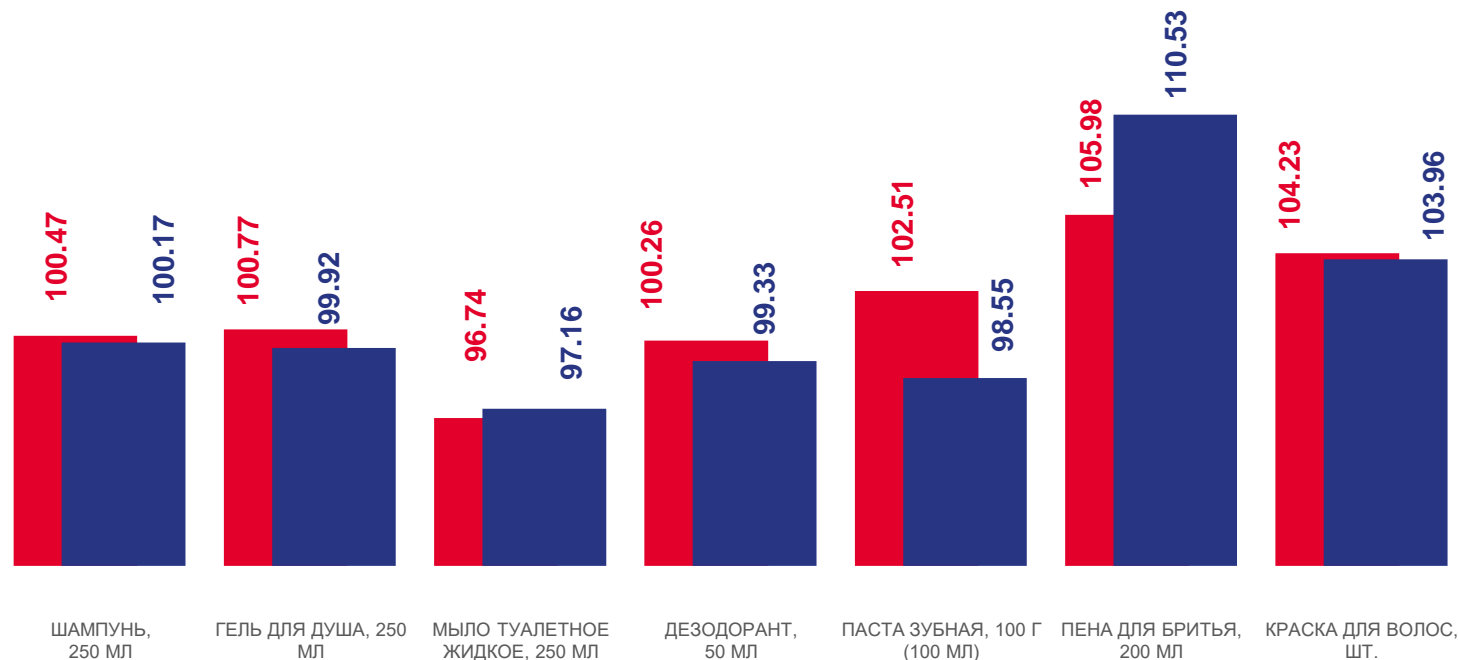
ОКТАБРЬ 2023 В % К СЕНТЯБРЮ 2023

ОКТАБРЬ 2023 В % К ДЕКАБРЮ 2022

Парфюмерно-косметические товары

	Паста зубная, 100 г (100 мл)	101.01
	Тушь для ресниц, шт.	96.52
	Пена для бритья, 200 мл	102.37
	Дезодорант, 50 мл	98.41
	Крем для рук, 100 г (100 мл)	101.41
	Краска для волос, шт.	100.59
	Мыло туалетное жидкое, 250 мл	98.93
	Крем для лица, 100 г (100 мл)	101.76

■ РФ ■ Приморский край



Справочно: средние цены по Приморскому краю за октябрь 2023, рублей за ед.

289.16 | 216.39 | 172.50 | 277.53 | 159.61 | 378.63 | 342.74



ИНДЕКСЫ ЦЕН НА ОТДЕЛЬНЫЕ ВИДЫ МЕДИКАМЕНТОВ И МЕДИЦИНСКИХ ТОВАРОВ

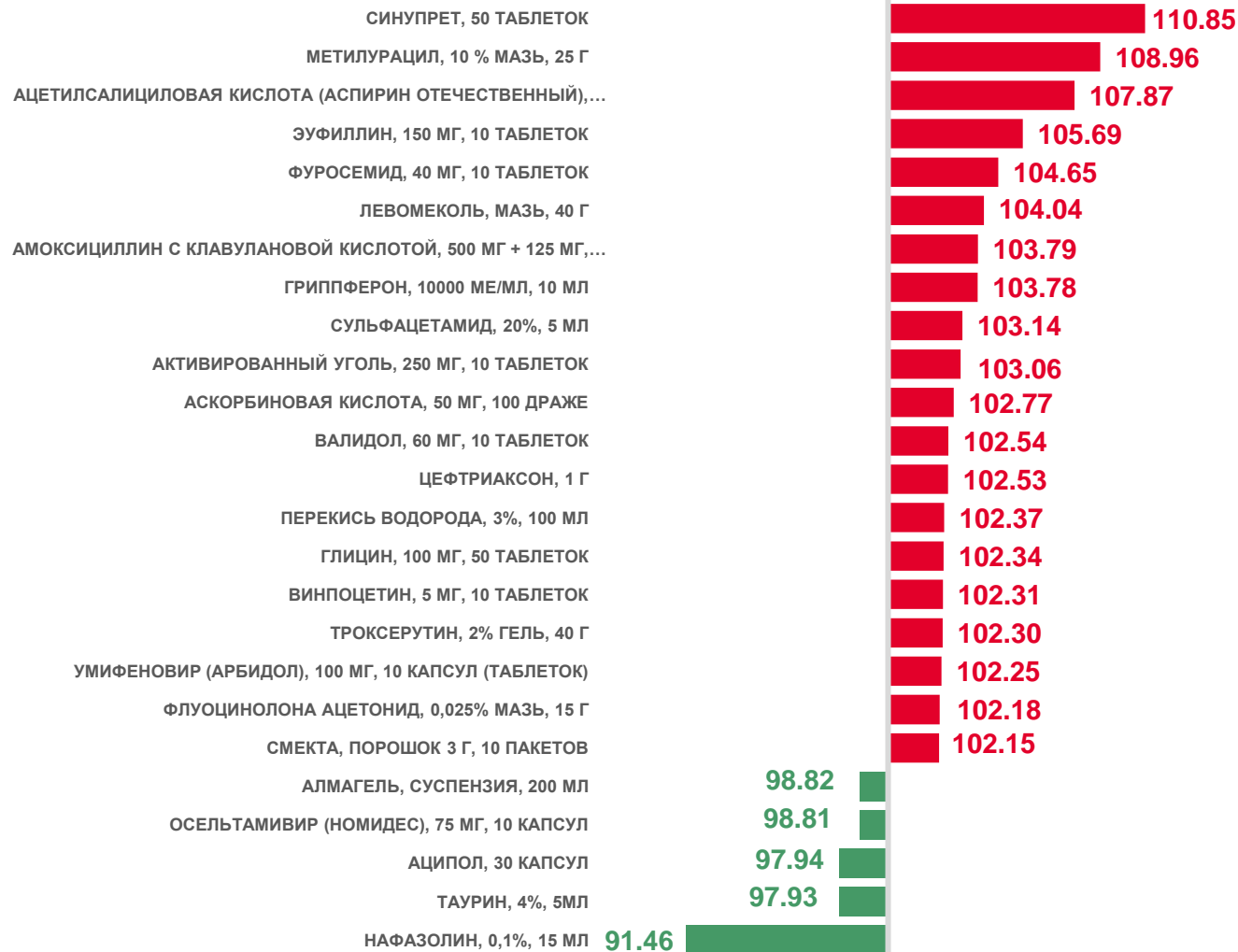
ОКТАБРЬ 2023 В % К СЕНТЯБРЮ 2023

Медицинские товары **↑ 101.30**

Перевязочные материалы **↑ 102.20**



Медикаменты **↑ 101.42**





СРЕДНИЕ ЦЕНЫ НА НЕФТЕПРОДУКТЫ И ИХ ИЗМЕНЕНИЕ



ОКТАБРЬ 2023, РУБЛЕЙ ЗА ЛИТР

Бензин автомобильный



56.95

↑ 100.17

Бензин автомобильный по маркам



53.74

↓ 99.74



56.47

↑ 100.02



65.00

↑ 101.40

Дизельное топливо



67.98










↑ 103.12

ОКТАБРЬ 2023 В % К СЕНТЯБРЮ 2023

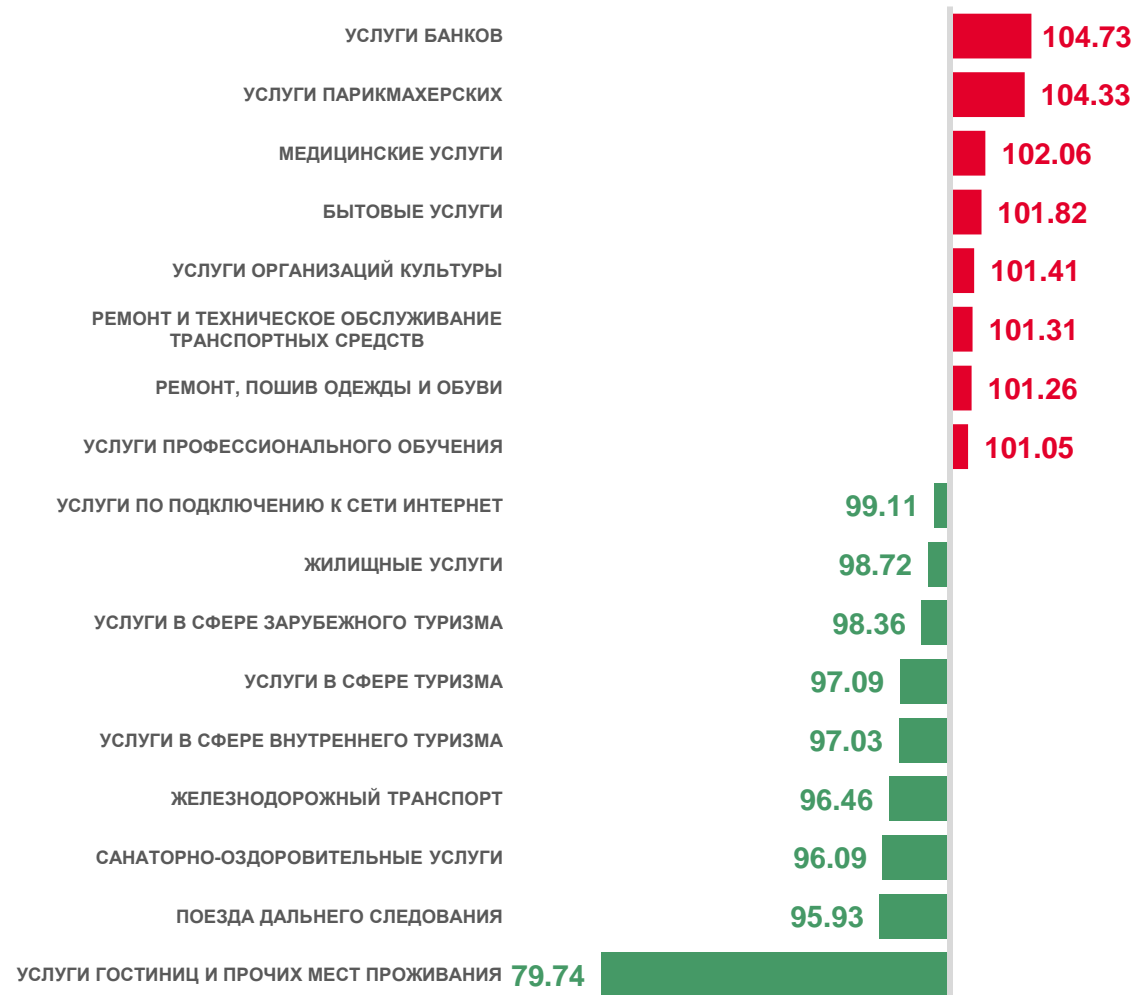


СРЕДНИЕ ЦЕНЫ И ИНДЕКСЫ ЦЕН НА ОТДЕЛЬНЫЕ ГРУППЫ ПЛАТНЫХ УСЛУГ

ОКТАБРЬ 2023, РУБЛЕЙ

	Проезд в городском автобусе, поездка	37.92
	Абонентская плата за пакет услуг сотовой связи, месяц	499.72
	Содержание, ремонт жилья для граждан-собственников жилья в результате приватизации, граждан-собственников жилых помещений по иным основаниям, м ² общей площади	22.25
	Плата за жилье в домах государственного и муниципального жилищных фондов, м ² общей площади	34.15
	Отопление, Гкал	2 848.42
	Водоснабжение холодное, м ³	39.51
	Водоснабжение горячее, м ³	212.30
	Электроэнергия, в расчете за 100 кВт-ч	375.00
	Кинотеатры, билет	325.37

ОКТАБРЬ 2023 В % К СЕНТЯБРЮ 2023





СТОИМОСТЬ ПОТРЕБИТЕЛЬСКИХ НАБОРОВ

ОКТАБРЬ 2023, РУБЛЕЙ В РАСЧЕТЕ НА МЕСЯЦ

Условный (минимальный) набор продуктов питания*



8 052.36

Фиксированный набор потребительских товаров и услуг*



24 363.90

ОКТАБРЬ 2023 В % К СЕНТЯБРЮ 2023

↓ 99.97

↑ 100.68

* - стоимость условного (минимального) набора продуктов питания определяется на основе единых весов (количества продуктов питания по видам) и фактических средних потребительских цен на них по России и субъектам Российской Федерации.

* - для межрегиональных сопоставлений покупательной способности населения в целом по Российской Федерации и по субъектам Российской Федерации; исчисляется на основе единого количества товаров и услуг, а также фактических средних потребительских цен по России и субъектам.