



ФЕДЕРАЛЬНАЯ СЛУЖБА
ГОСУДАРСТВЕННОЙ СТАТИСТИКИ

О ценовой ситуации в потребительском секторе Приморского края



в сентябре 2023 года



ФЕДЕРАЛЬНАЯ СЛУЖБА
ГОСУДАРСТВЕННОЙ СТАТИСТИКИ

О ценовой ситуации в потребительском секторе Приморского края

сентябрь 2023 года

- 01 Индексы потребительских цен
- 02 Средние цены и индексы цен на отдельные виды продовольственных товаров
- 03 Средние цены и индексы цен на отдельные виды непродовольственных товаров
- 04 Средние цены и индексы цен на отдельные виды платных услуг
- 05 Стоимость потребительских наборов







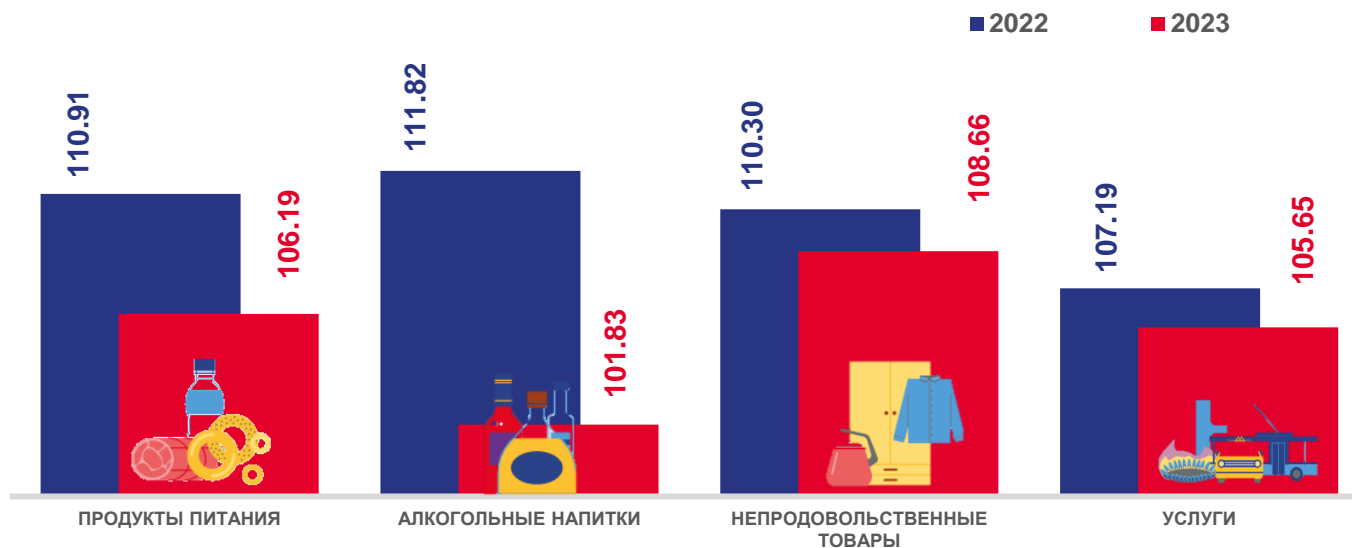


ИНДЕКСЫ ПОТРЕБИТЕЛЬСКИХ ЦЕН

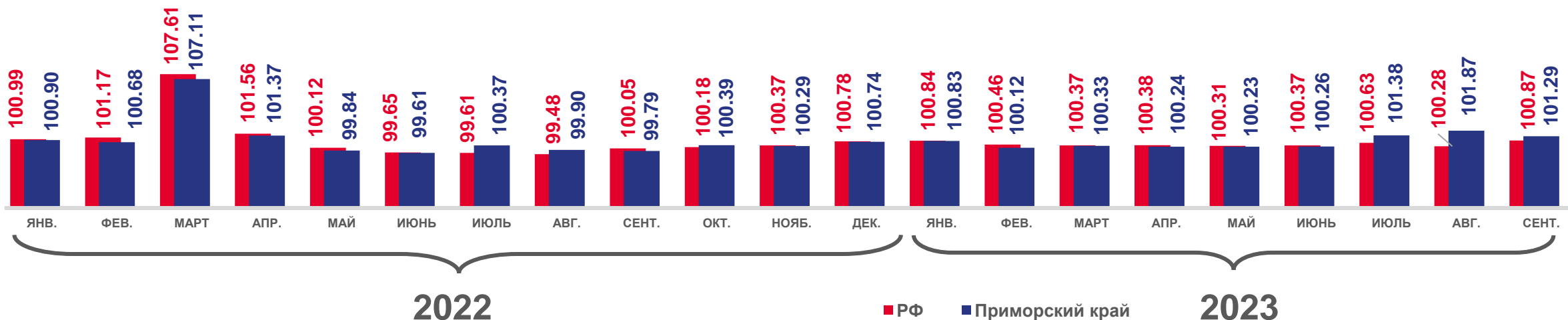
СЕНТЯБРЬ 2023 В % К АВГУСТУ 2023

СЕНТЯБРЬ В % К ДЕКАБРЮ ПРЕДЫДУЩЕГО ГОДА

	Индекс потребительских цен	101.29
	продукты питания	101.74
	алкогольные напитки	100.11
	непродовольственные товары	101.61
	услуги	100.63



В % К ПРЕДЫДУЩЕМУ МЕСЯЦУ



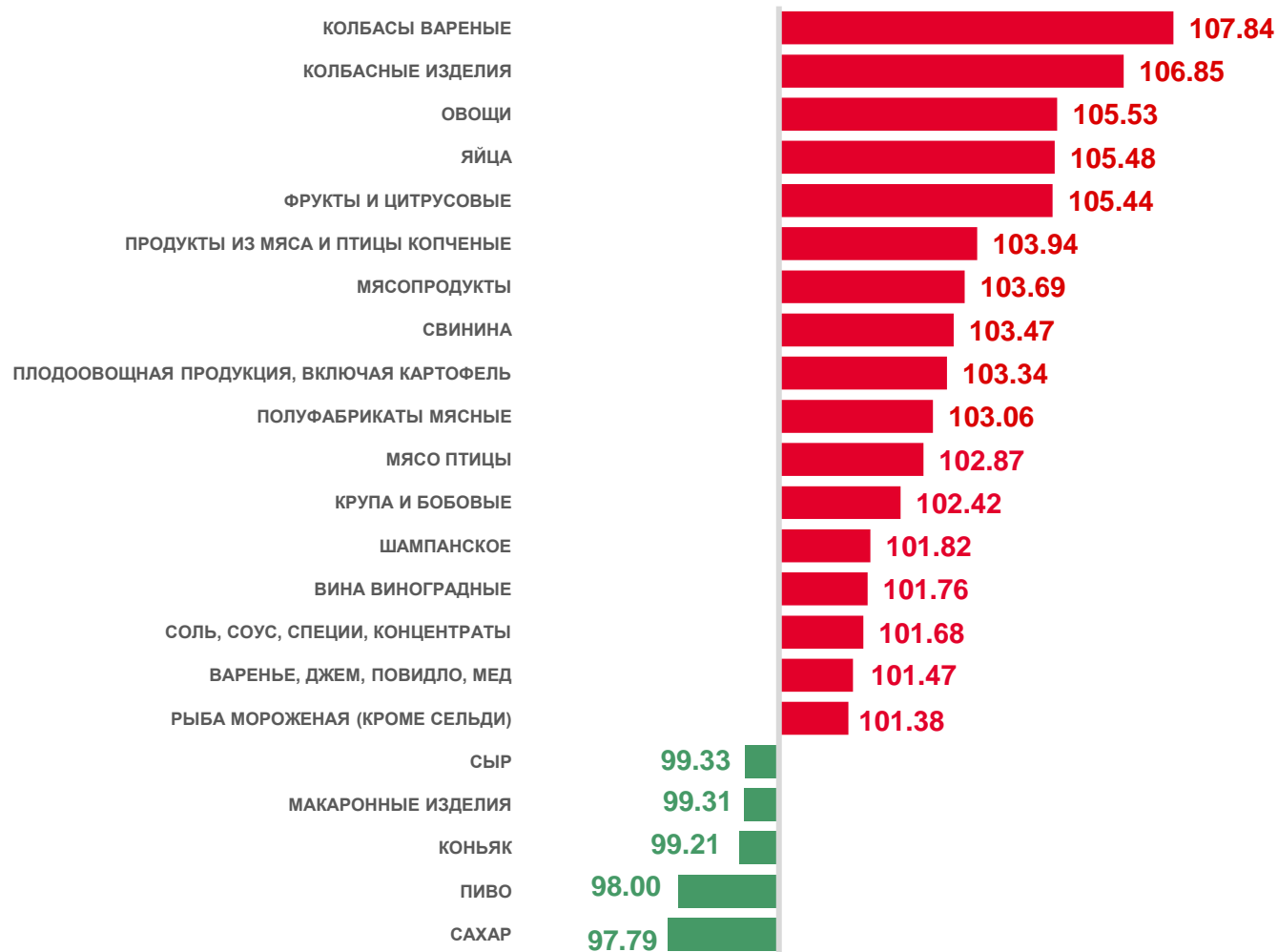


СРЕДНИЕ ЦЕНЫ И ИНДЕКСЫ ЦЕН НА ОТДЕЛЬНЫЕ ГРУППЫ ПРОДОВОЛЬСТВЕННЫХ ТОВАРОВ

СЕНТЯБРЬ 2023, РУБЛЕЙ

	Масло подсолнечное, л	144.38
	Молоко питьевое цельное пастеризованное 2.5-3.2% жирности, л	116.70
	Хлеб и булочные изделия из пшеничной муки различных сортов, кг	94.56
	Куры охлажденные и мороженые, кг	288.87
	Яйца куриные, 10 шт.	123.23
	Сахар-песок	89.91
	Макаронные изделия из пшеничной муки высшего сорта, кг	124.52
	Мука пшеничная, кг	55.46
	Картофель, кг	70.53
	Соль поваренная, пищевая, кг	29.04


СЕНТЯБРЬ 2023 В % К АВГУСТУ 2023



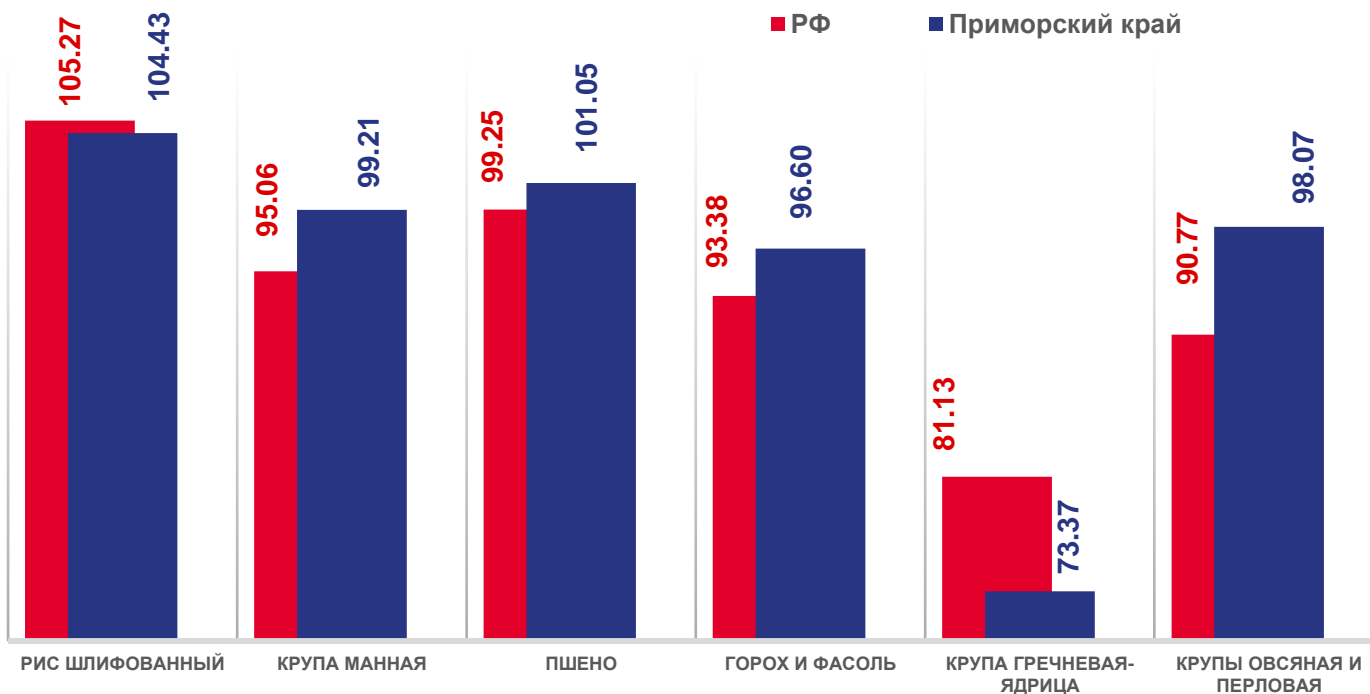


ИНДЕКСЫ ЦЕН НА ОТДЕЛЬНЫЕ ВИДЫ БАКАЛЕЙНЫХ ТОВАРОВ

СЕНТЯБРЬ 2023 В % К АВГУСТУ 2023

	Сахар-песок	97.79
	Чай	99.70
	Кофе	100.02
	Мука	101.15
	Соль	100.99
	Макаронные изделия	99.31
	Крупа и бобовые	102.42
	Рис шлифованный	104.13
	Пшено	98.84
	Крупа гречневая-ядрица	99.09
	Горох и фасоль	100.22

СЕНТЯБРЬ 2023 В % К ДЕКАБРЮ 2022



Справочно: средние цены по Приморскому краю за сентябрь 2023, рублей за кг





ИНДЕКСЫ ЦЕН НА ПЛОДОВООВОЩНУЮ ПРОДУКЦИЮ

СЕНТЯБРЬ 2023 В % К ДЕКАБРЮ 2022

СЕНТЯБРЬ 2023 В % К АВГУСТУ 2023

Плодовоовощная продукция,
включая картофель **112.38**

Картофель 137.91

Овощи 106.72

Лук репчатый 119.50

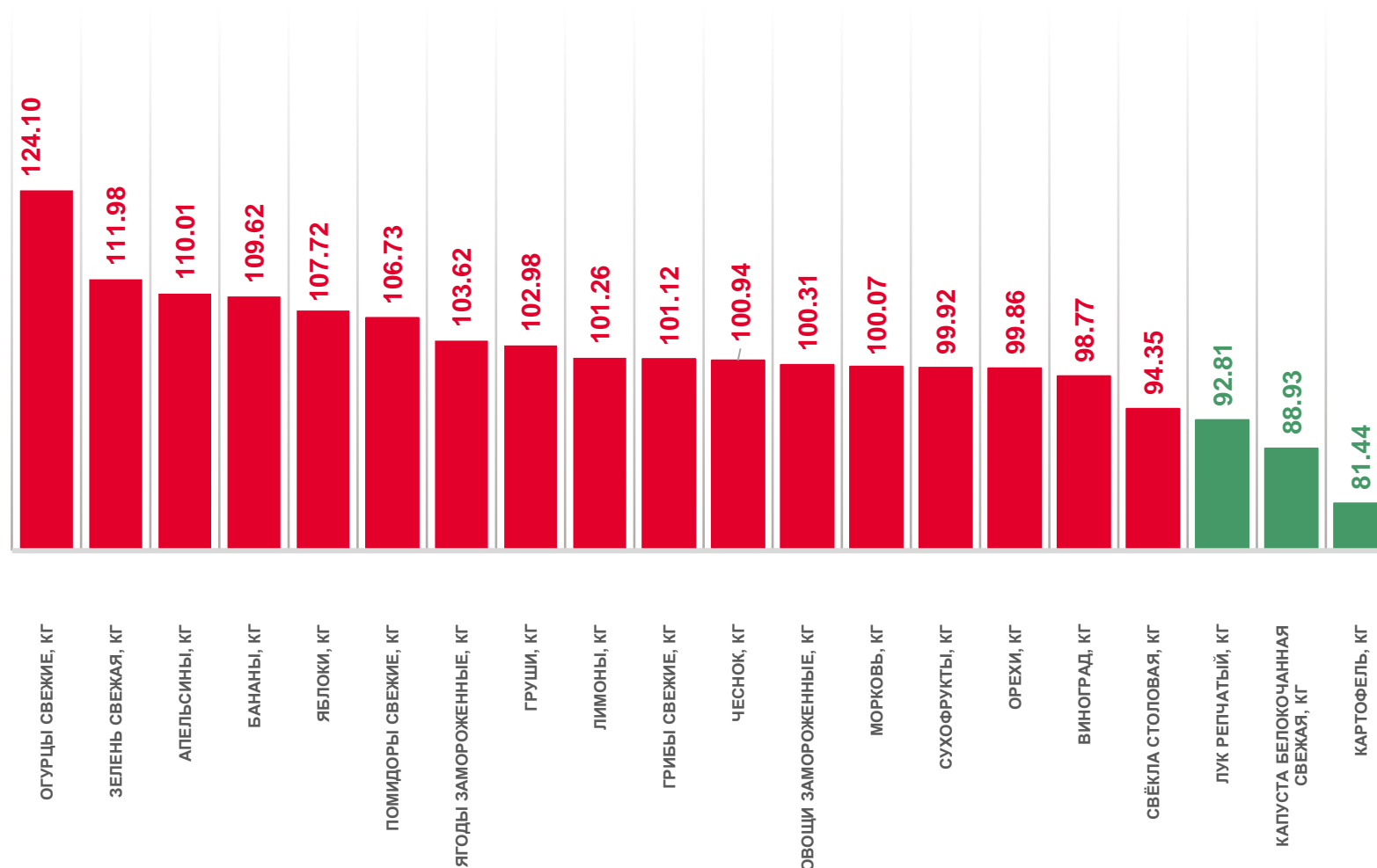
Капуста белокочанная
свежая 133.14

Помидоры свежие 106.14

Фрукты и цитрусовые 113.54

Виноград 128.57

Лимоны 120.04



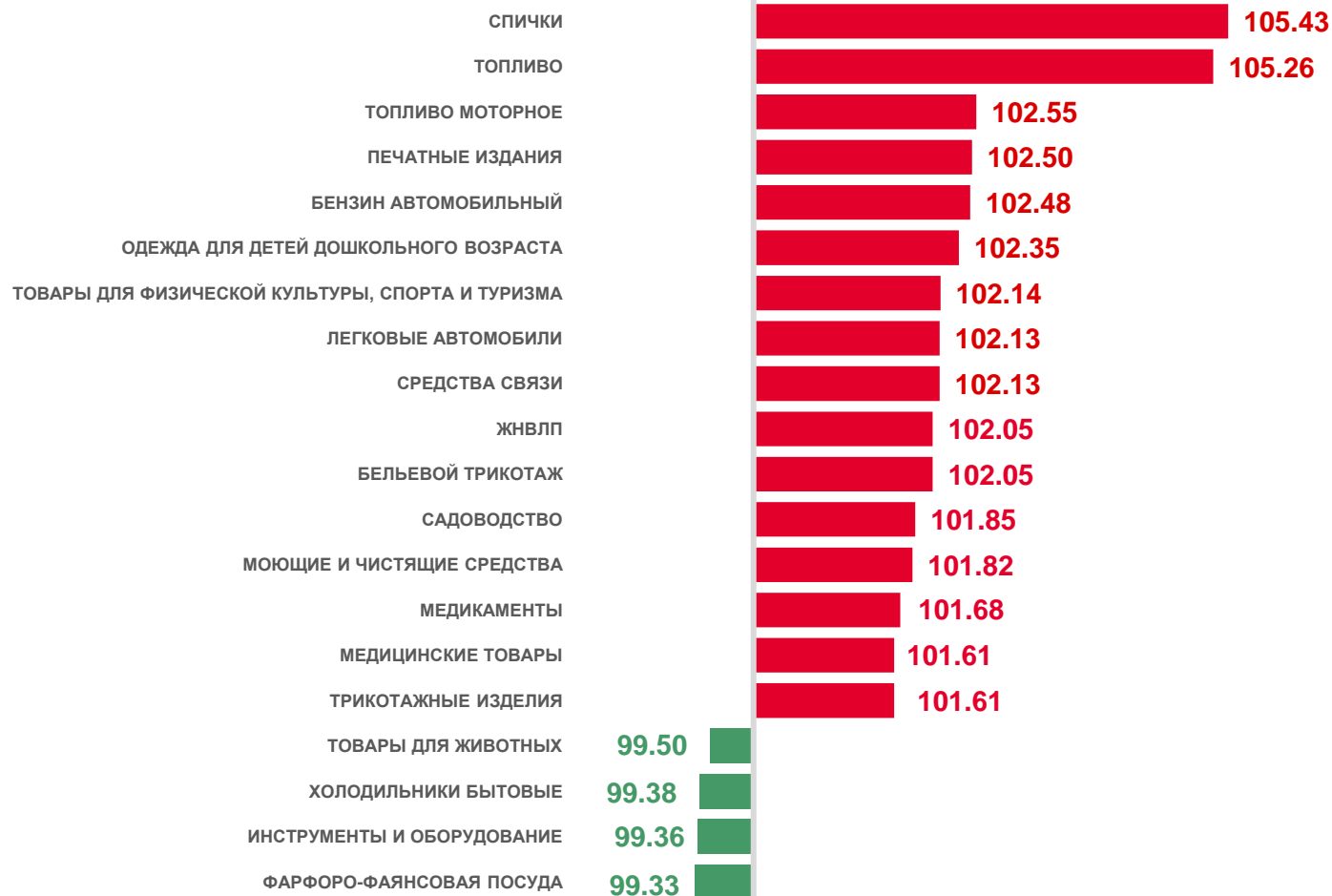


СРЕДНИЕ ЦЕНЫ И ИНДЕКСЫ ЦЕН НА ОТДЕЛЬНЫЕ ГРУППЫ НЕПРОДОВОЛЬСТВЕННЫХ ТОВАРОВ

СЕНТЯБРЬ 2023, РУБЛЕЙ

	Мыло туалетное, 100 г	64.72
	Порошок стиральный, кг	247.34
	Мыло хозяйственное, 200 г	82.64
	Сигареты с фильтром, пачка	174.78
	Паста зубная, 100 г (100 мл)	158.49
	Носки мужские, пара	106.11
	Смартфон, шт.	13467.00
	Сухие корма для домашних животных, кг	396.82
	Футболка детская, шт.	516.44
	Шампунь, 250 мл	293.00

СЕНТЯБРЬ 2023 В % К АВГУСТУ 2023





ИНДЕКСЫ ЦЕН НА ПАРФЮМЕРНО-КОСМЕТИЧЕСКИЕ ТОВАРЫ

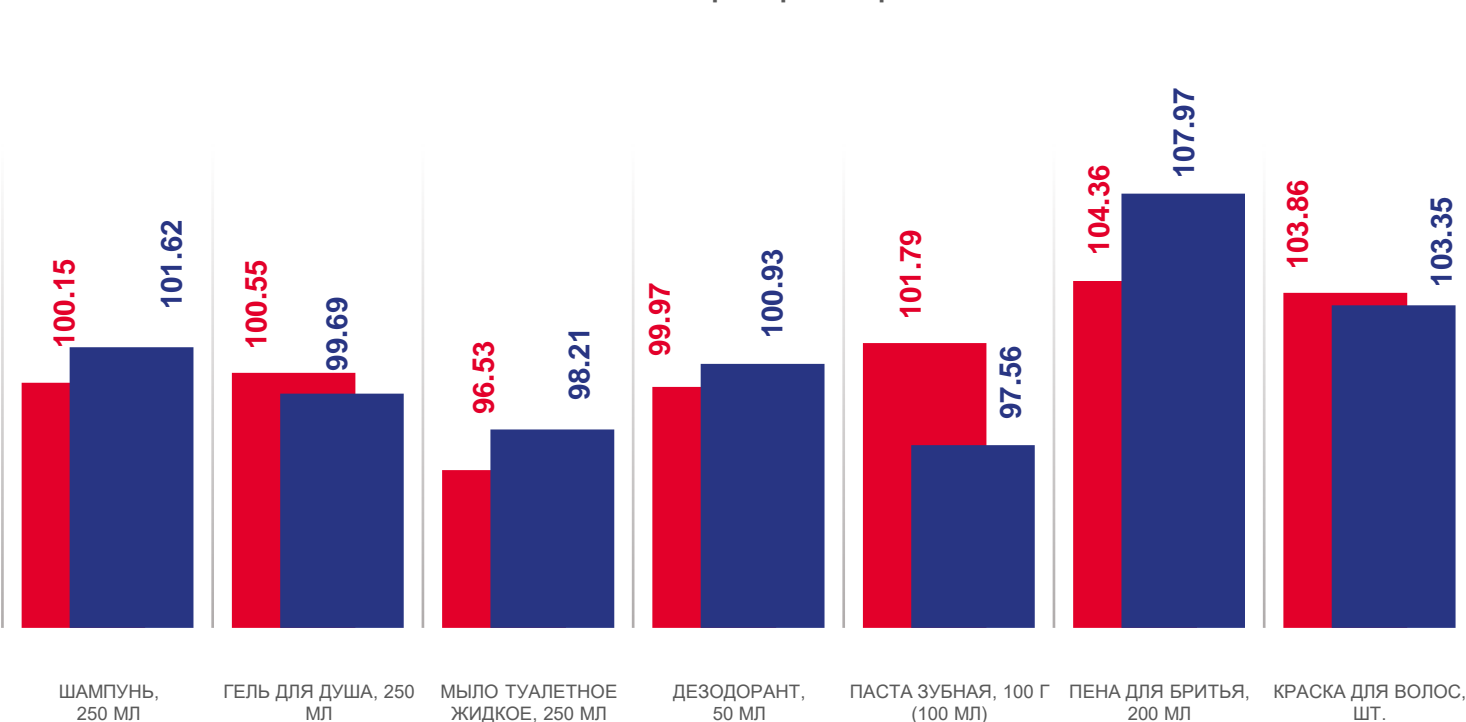
СЕНТЯБРЬ 2023 В % К АВГУСТУ 2023

СЕНТЯБРЬ 2023 В % К ДЕКАБРЮ 2022

Парфюмерно-косметические товары

	Паста зубная, 100 г (100 мл)	98.42
	Тушь для ресниц, шт.	102.80
	Пена для бритья, 200 мл	99.87
	Дезодорант, 50 мл	101.05
	Крем для рук, 100 г (100 мл)	100.27
	Краска для волос, шт.	103.98
	Мыло туалетное жидкое, 250 мл	101.67
	Крем для лица, 100 г (100 мл)	97.82

■ РФ ■ Приморский край



Справочно: средние цены по Приморскому краю за сентябрь 2023, рублей за ед.

293.00 | 219.33 | 174.22 | 282.11 | 158.49 | 369.84 | 339.24



ИНДЕКСЫ ЦЕН НА ОТДЕЛЬНЫЕ ВИДЫ МЕДИКАМЕНТОВ И МЕДИЦИНСКИХ ТОВАРОВ

СЕНТЯБРЬ 2023 В % К АВГУСТУ 2023

Медицинские товары

↑ 101.61

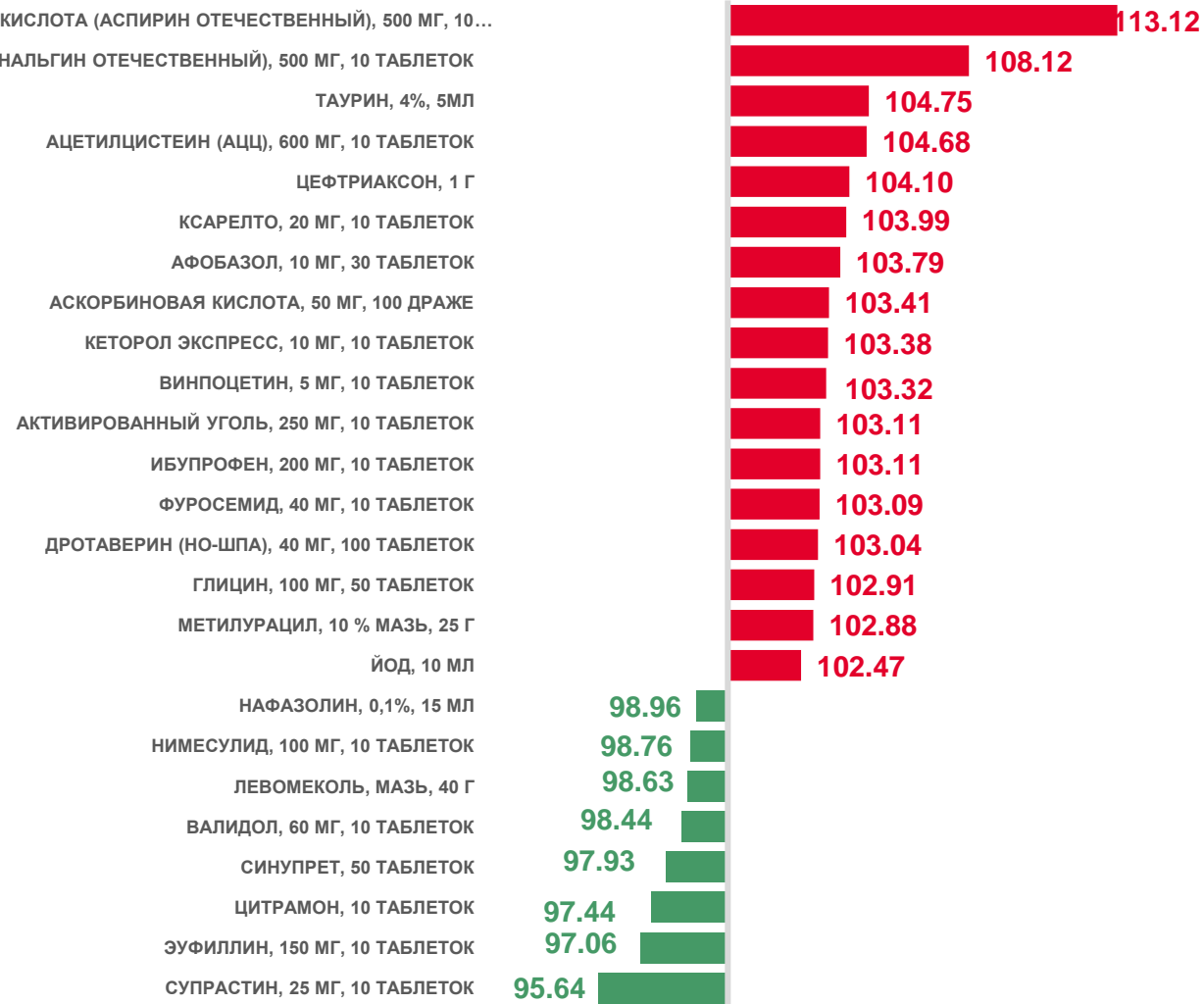
Перевязочные материалы

↑ 100.59



Медикаменты

↑ 101.68





СРЕДНИЕ ЦЕНЫ НА НЕФТЕПРОДУКТЫ И ИХ ИЗМЕНЕНИЕ



СЕНТЯБРЬ 2023, РУБЛЕЙ ЗА ЛИТР

Бензин автомобильный



56.79

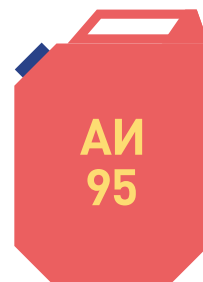
↑ 102.48

Бензин автомобильный по маркам



53.88

↑ 102.02



56.46

↑ 102.92



63.86

↑ 102.59

Дизельное топливо



65.92










↑ 103.64

СЕНТЯБРЬ 2023 В % К АВГУСТУ 2023

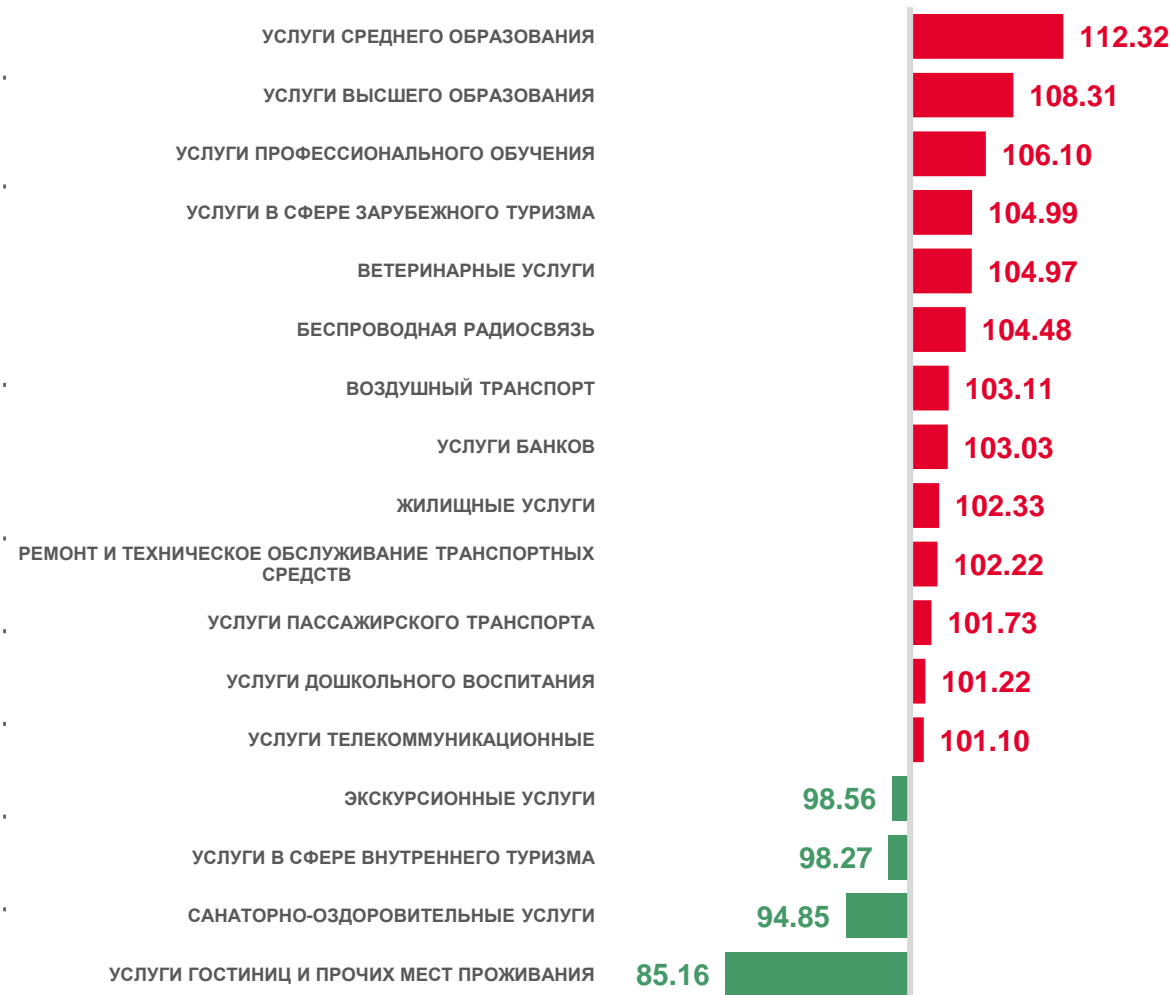


СРЕДНИЕ ЦЕНЫ И ИНДЕКСЫ ЦЕН НА ОТДЕЛЬНЫЕ ГРУППЫ ПЛАТНЫХ УСЛУГ

СЕНТЯБРЬ 2023, РУБЛЕЙ

	Проезд в городском автобусе, поездка	37.09
	Абонентская плата за пакет услуг сотовой связи, месяц	475.00
	Содержание, ремонт жилья для граждан-собственников жилья в результате приватизации, граждан-собственников жилых помещений по иным основаниям, м ² общей площади	22.25
	Плата за жилье в домах государственного и муниципального жилищных фондов, м ² общей площади	34.15
	Отопление, Гкал	2 848.42
	Водоснабжение холодное, м ³	39.51
	Водоснабжение горячее, м ³	212.30
	Электроэнергия, в расчете за 100 кВт-ч	375.00
	Кинотеатры, билет	314.95

СЕНТЯБРЬ 2023 В % К АВГУСТУ 2023





СТОИМОСТЬ ПОТРЕБИТЕЛЬСКИХ НАБОРОВ

СЕНТЯБРЬ 2023, РУБЛЕЙ В РАСЧЕТЕ НА МЕСЯЦ

Условный (минимальный) набор продуктов питания*



8 055.00

Фиксированный набор потребительских товаров и услуг*



24 199.33

СЕНТЯБРЬ 2023 В % К АВГУСТУ 2023

↓ 98.02

↑ 100.15

* - стоимость условного (минимального) набора продуктов питания определяется на основе единых весов (количества продуктов питания по видам) и фактических средних потребительских цен на них по России и субъектам Российской Федерации.

* - для межрегиональных сопоставлений покупательной способности населения в целом по Российской Федерации и по субъектам Российской Федерации; исчисляется на основе единого количества товаров и услуг, а также фактических средних потребительских цен по России и субъектам.