



ФЕДЕРАЛЬНАЯ СЛУЖБА
ГОСУДАРСТВЕННОЙ СТАТИСТИКИ

О ценовой ситуации в потребительском секторе Приморского края



в июле 2023 года



ФЕДЕРАЛЬНАЯ СЛУЖБА
ГОСУДАРСТВЕННОЙ СТАТИСТИКИ

О ценовой ситуации в потребительском секторе Приморского края

в июле 2023 года

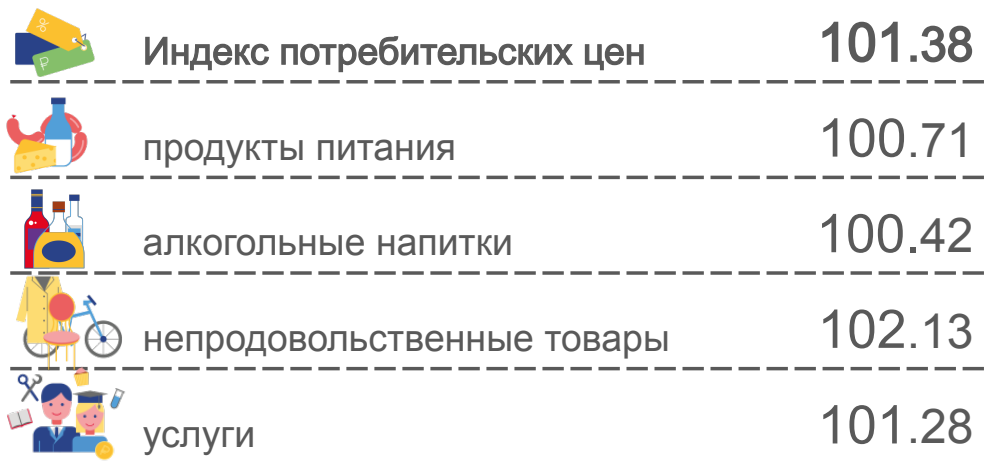
- 01 Индексы потребительских цен
- 02 Средние цены и индексы цен на отдельные виды продовольственных товаров
- 03 Средние цены и индексы цен на отдельные виды непродовольственных товаров
- 04 Средние цены и индексы цен на отдельные виды платных услуг
- 05 Стоимость потребительских наборов



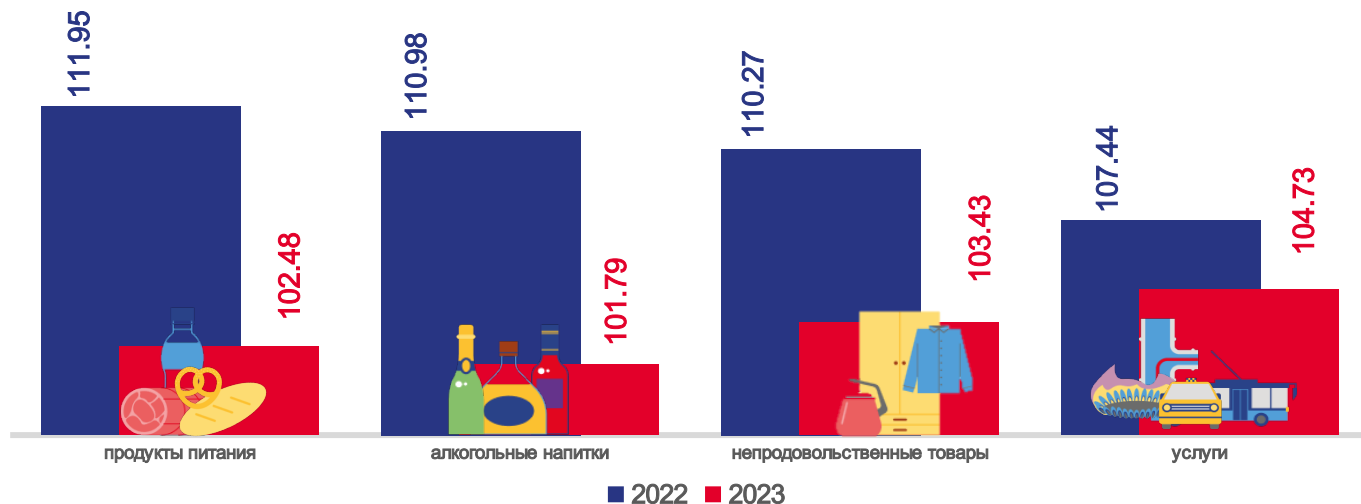


ИНДЕКСЫ ПОТРЕБИТЕЛЬСКИХ ЦЕН

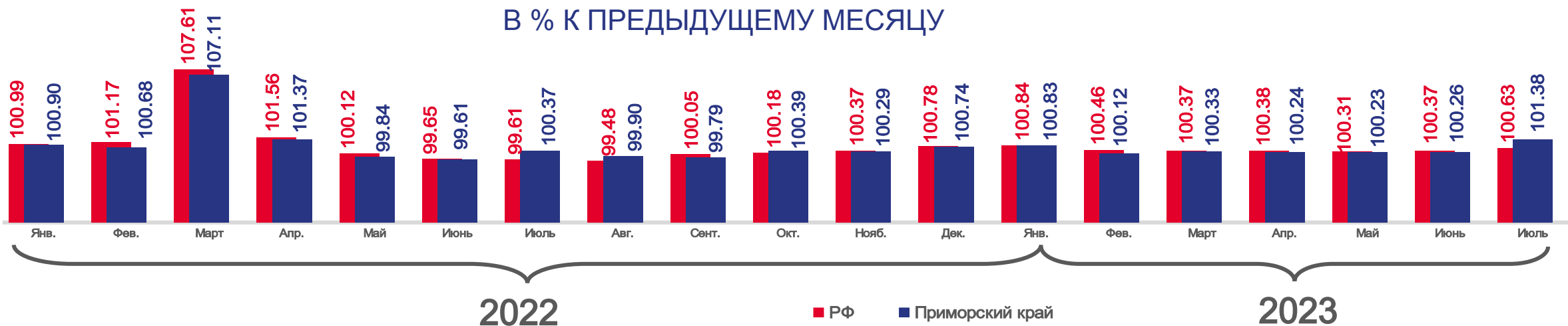
ИЮЛЬ 2023 В % К ИЮНЮ 2023



ИЮЛЬ 2023 В % К ДЕКАБРЮ 2022



В % К ПРЕДЫДУЩЕМУ МЕСЯЦУ



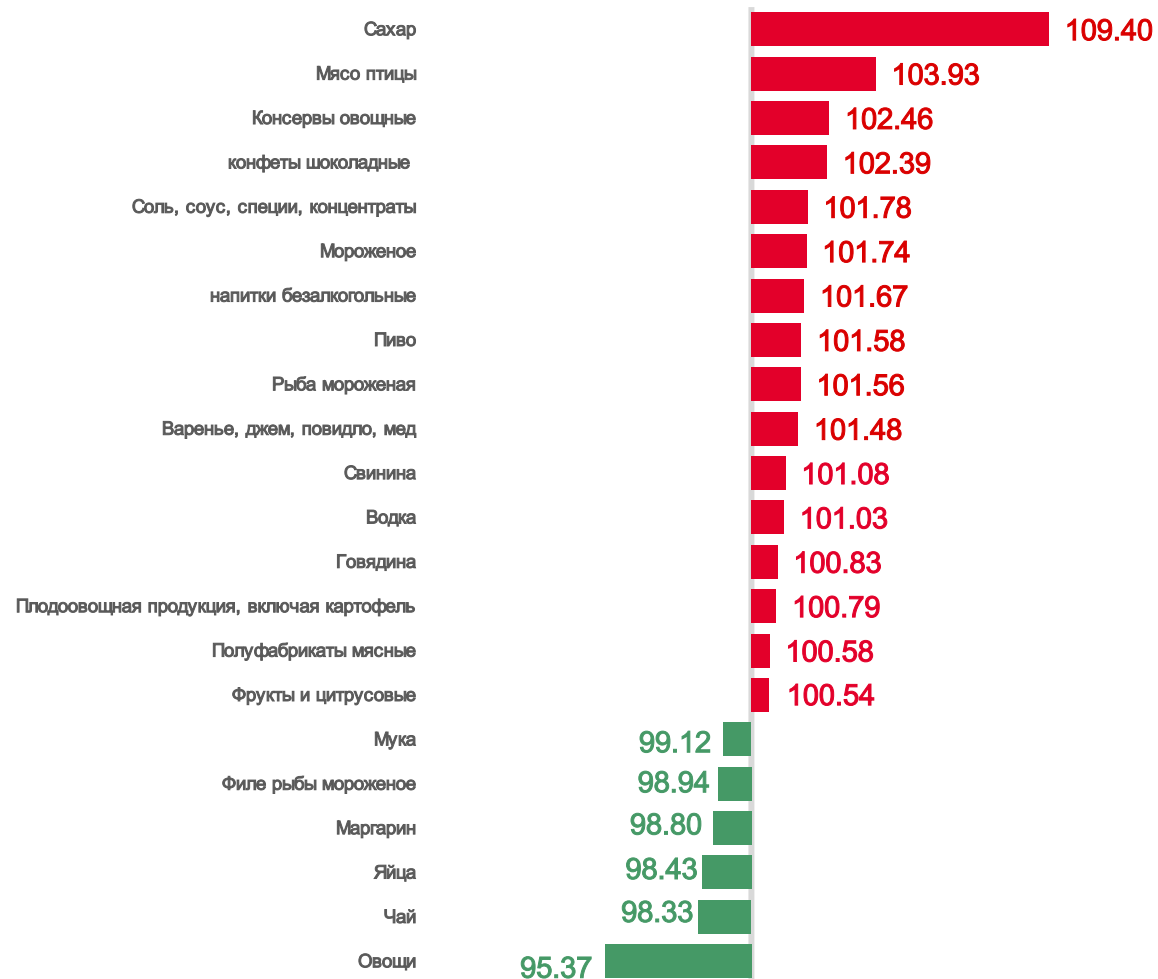


СРЕДНИЕ ЦЕНЫ И ИНДЕКСЫ ЦЕН НА ОТДЕЛЬНЫЕ ГРУППЫ ПРОДОВОЛЬСТВЕННЫХ ТОВАРОВ

ИЮЛЬ 2023, РУБЛЕЙ

	Масло подсолнечное, л	142.95
	Молоко питьевое цельное пастеризованное 2.5-3.2% жирности, л	116.54
	Хлеб и булочные изделия из пшеничной муки различных сортов, кг	94.17
	Куры охлажденные и мороженые, кг	271.94
	Яйца куриные, 10 шт.	105.80
	Сахар-песок	91.52
	Макаронные изделия из пшеничной муки высшего сорта, кг	125.03
	Мука пшеничная, кг	55.22
	Картофель, кг	68.56
	Соль поваренная, пищевая, кг	28.63

ИЮЛЬ 2023 В % К ИЮНЮ 2023



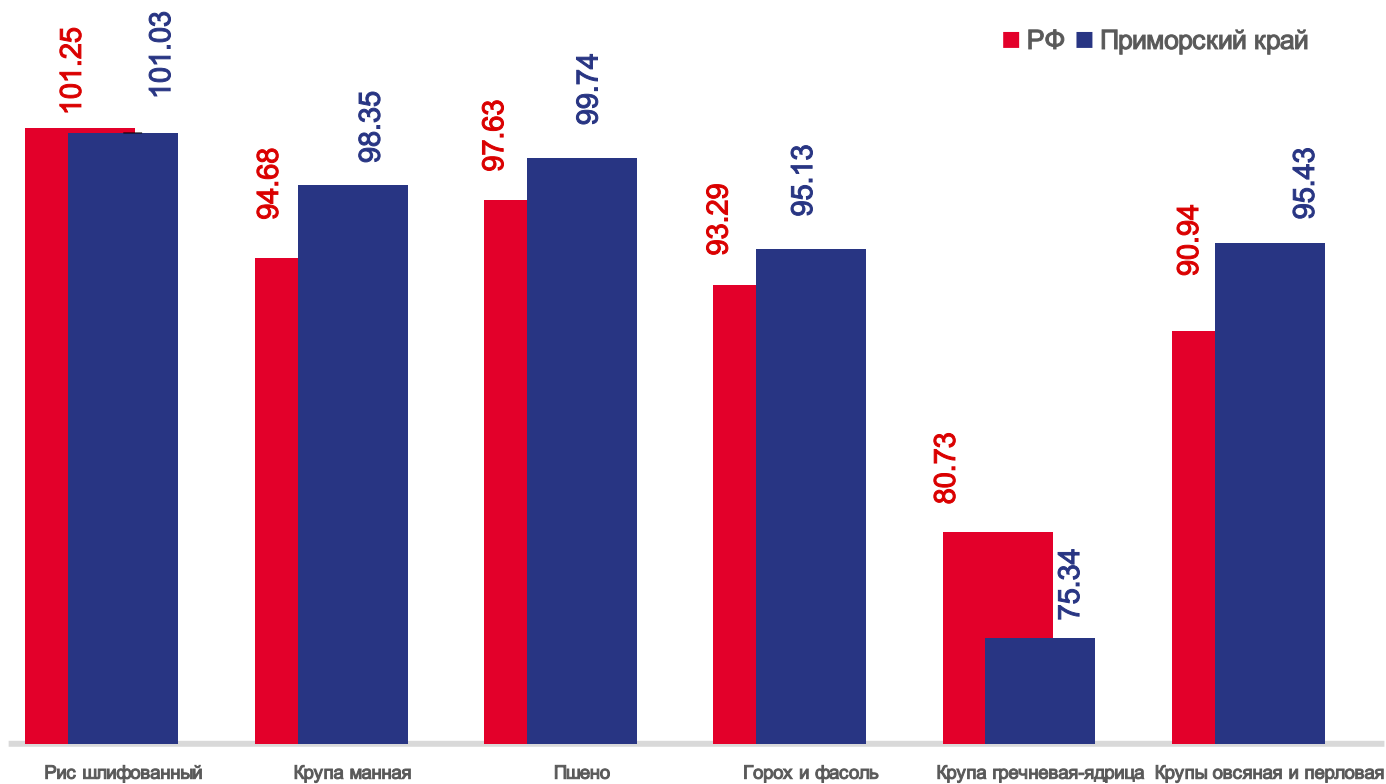


ИНДЕКСЫ ЦЕН НА ОТДЕЛЬНЫЕ ВИДЫ БАКАЛЕЙНЫХ ТОВАРОВ

ИЮЛЬ 2023 В % К ИЮНЮ 2023

	Сахар-песок	109.40
	Какао	96.98
	Кофе	99.89
	Мука	99.12
	Соль	100.70
	Макаронные изделия	99.40
	Крупа и бобовые	100.60
	Рис шлифованный	101.22
	Пшено	98.23
	Крупа гречневая-ядрица	99.96
	Горох и фасоль	99.73

ИЮЛЬ 2023 В % К ДЕКАБРЮ 2022



Справочно: средние цены по Приморскому краю за июль 2023, рублей за кг






ИНДЕКСЫ ЦЕН НА ПЛОДОВООЩНУЮ ПРОДУКЦИЮ

ИЮЛЬ 2023 В % К ДЕКАБРЮ 2022



ИЮЛЬ 2023 В % К ИЮНЮ 2023

Плодовоовощная продукция, включая картофель	102.84
 Картофель	135.27
Овощи	93.95
 Лук репчатый	121.52
 Капуста белокочанная свежая	117.66
 Помидоры свежие	98.16
Фрукты и цитрусовые	105.50
 Виноград	135.31
 Лимоны	116.87

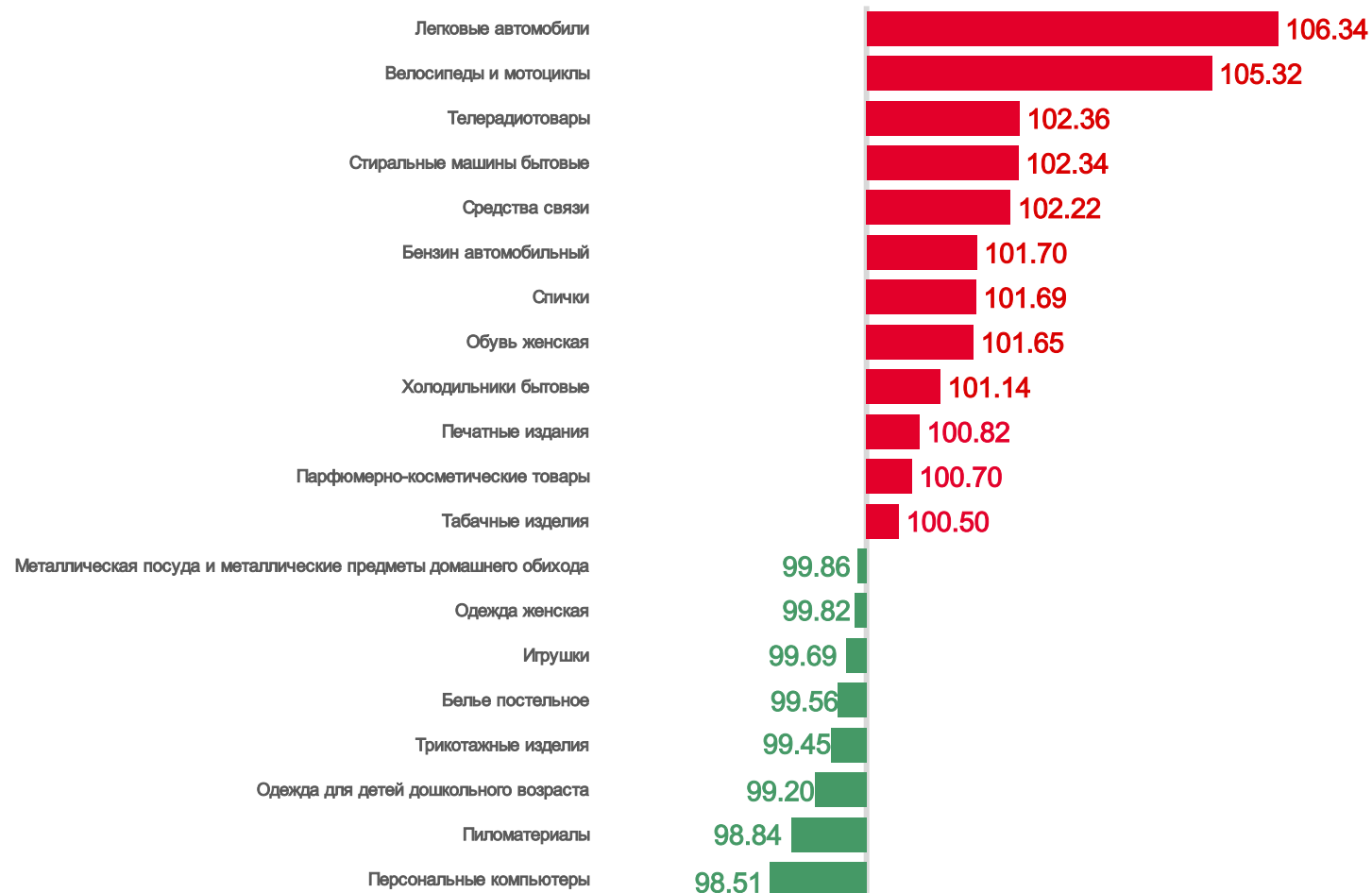


СРЕДНИЕ ЦЕНЫ И ИНДЕКСЫ ЦЕН НА ОТДЕЛЬНЫЕ ГРУППЫ НЕПРОДОВОЛЬСТВЕННЫХ ТОВАРОВ

ИЮЛЬ 2023, РУБЛЕЙ

	Мыло туалетное, 100 г	64.96
	Порошок стиральный, кг	250.36
	Мыло хозяйственное, 200 г	82.19
	Сигареты с фильтром, пачка	172.78
	Паста зубная, 100 г (100 мл)	159.65
	Носки мужские, пара	105.30
	Смартфон, шт.	12 477.83
	Сухие корма для домашних животных, кг	400.42
	Футболка детская, шт.	506.87
	Шампунь, 250 мл	288.95

ИЮЛЬ 2023 В % К ИЮНЮ 2023



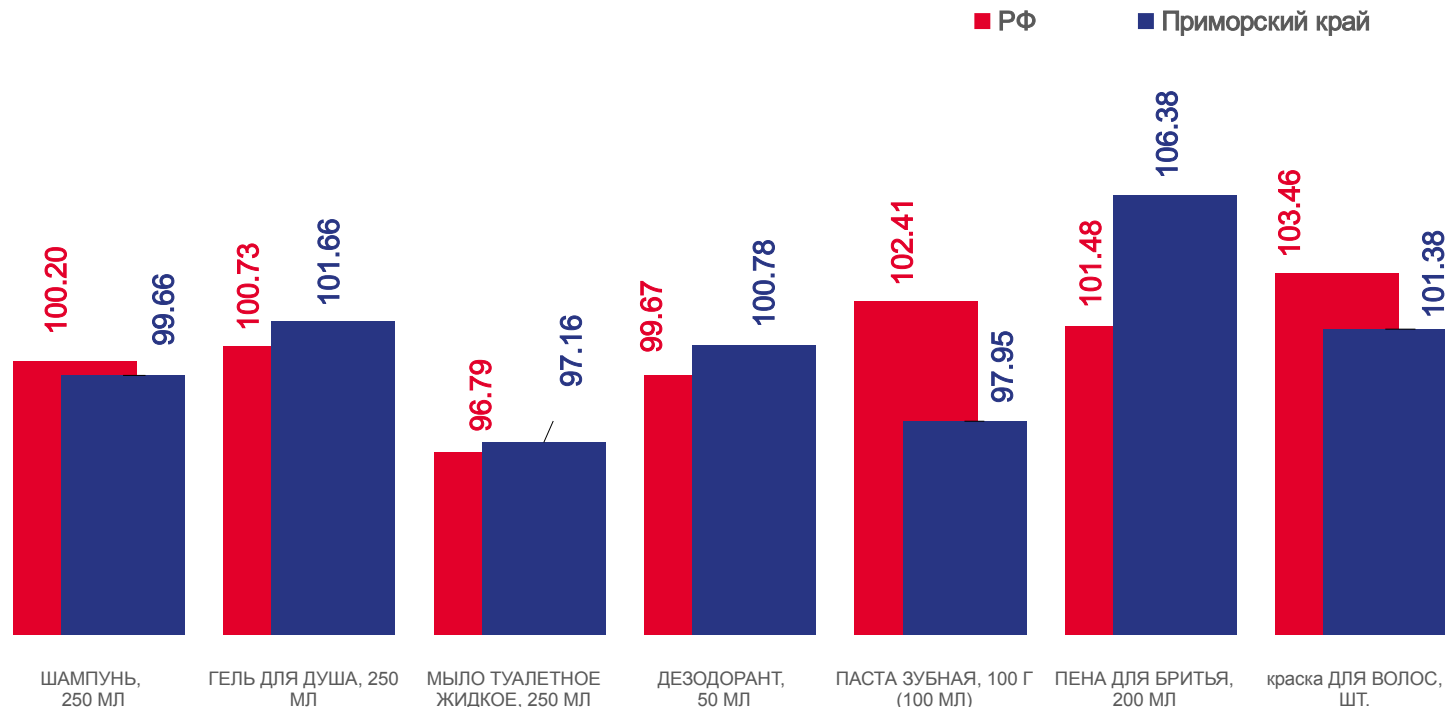


ИНДЕКСЫ ЦЕН НА ПАРФЮМЕРНО-КОСМЕТИЧЕСКИЕ ТОВАРЫ

ИЮЛЬ 2023 В % К ИЮНЮ 2023

ИЮЛЬ 2023 В % К ДЕКАБРЮ 2022

Парфюмерно-косметические товары	100.70
Паста зубная, 100 г (100 мл)	98.93
Тушь для ресниц, шт.	101.01
Пена для бритья, 200 мл	99.35
Дезодорант, 50 мл	101.69
Крем для рук, 100 г (100 мл)	100.50
Краска для волос, шт.	102.03
Мыло туалетное жидкое, 250 мл	101.94
Крем для лица, 100 г (100 мл)	101.44



Справочно: средние цены по Приморскому краю за июль 2023, рублей за ед.

288.95	223.67	172.09	274.92	159.65	364.37	332.70
--------	--------	--------	--------	--------	--------	--------



ИНДЕКСЫ ЦЕН НА ОТДЕЛЬНЫЕ ВИДЫ МЕДИКАМЕНТОВ И МЕДИЦИНСКИХ ТОВАРОВ

ИЮЛЬ 2023 В % К ИЮНЮ 2023

Медицинские товары

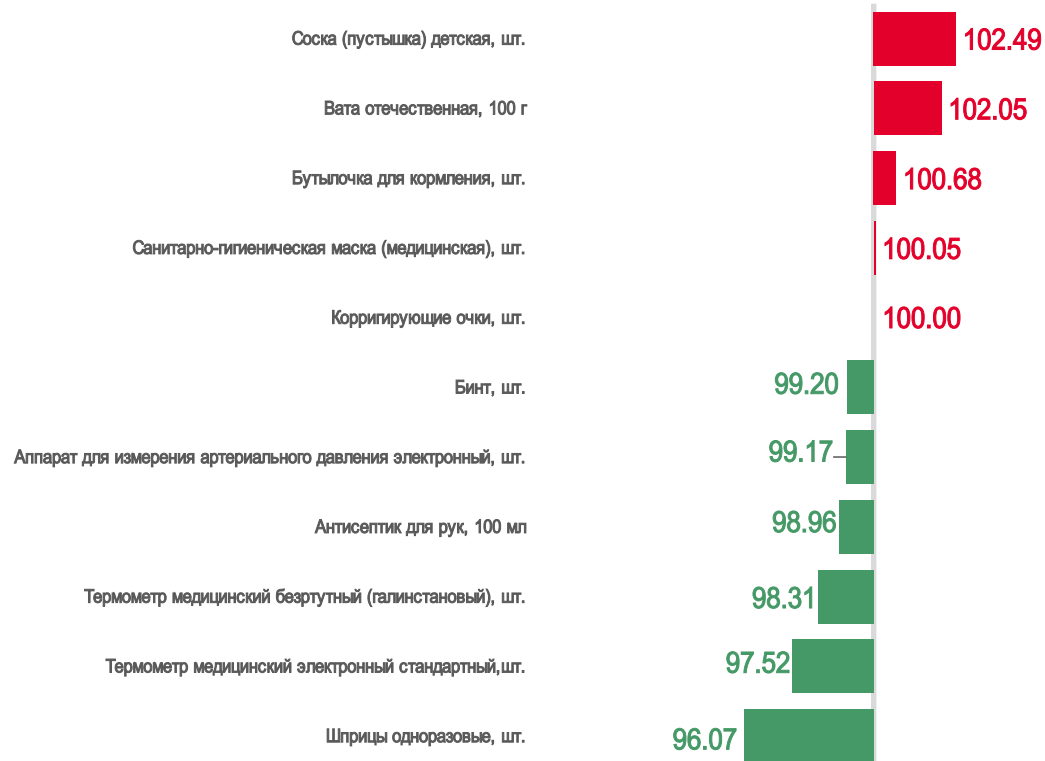


99.99

Перевязочные материалы



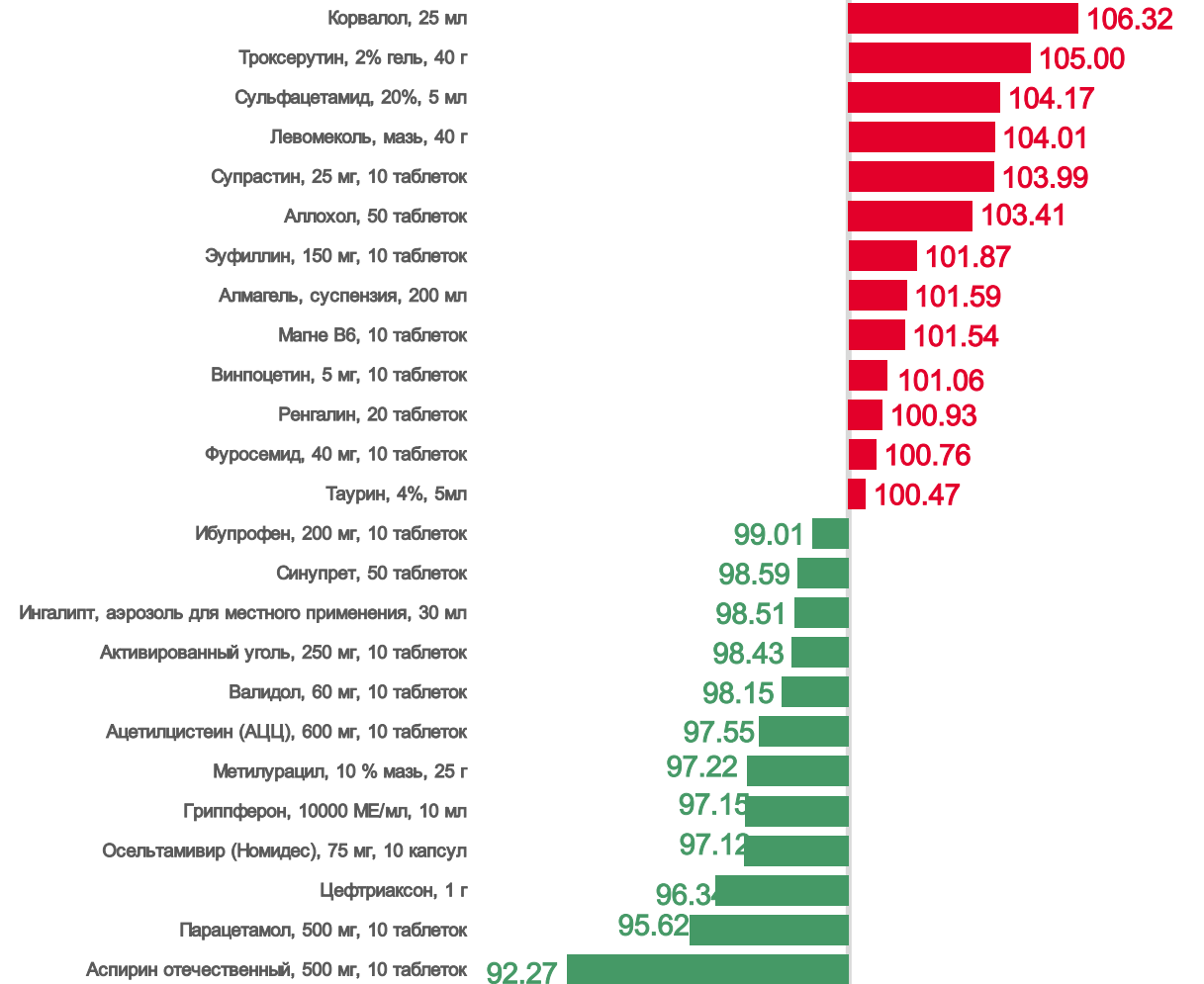
101.51



Медикаменты



99.99






СРЕДНИЕ ЦЕНЫ НА НЕФТЕПРОДУКТЫ И ИХ ИЗМЕНЕНИЕ

ИЮЛЬ 2023, РУБЛЕЙ ЗА ЛИТР

Бензин автомобильный



53.94

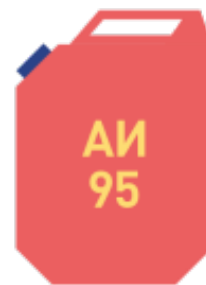
↑ 101.70

Бензин автомобильный по маркам




51.52

↑ 101.28



52.95

↑ 101.92



61.23

↑ 102.19

Дизельное топливо



63.36










↑ 100.12

ИЮЛЬ 2023 В % К ИЮНЮ 2023



СРЕДНИЕ ЦЕНЫ И ИНДЕКСЫ ЦЕН НА ОТДЕЛЬНЫЕ ГРУППЫ ПЛАТНЫХ УСЛУГ

ИЮЛЬ 2023, РУБЛЕЙ

	Проезд в городском автобусе, поездка	37.09
	Абонентская плата за пакет услуг сотовой связи, месяц	454.62
	Содержание, ремонт жилья для граждан-собственников жилья в результате приватизации, граждан-собственников жилых помещений по иным основаниям, м ² общей площади	22.25
	Плата за жилье в домах государственного и муниципального жилищных фондов, м ² общей площади	34.15
	Отопление, Гкал	2 848.42
	Водоснабжение холодное, м ³	39.51
	Водоснабжение горячее, м ³	212.30
	Электроэнергия, в расчете за 100 кВт-ч	375.00
	Кинотеатры, билет	309.36

ИЮЛЬ 2023 В % К ИЮНЮ 2023






СТОИМОСТЬ ПОТРЕБИТЕЛЬСКИХ НАБОРОВ

ИЮЛЬ 2023, РУБЛЕЙ В РАСЧЕТЕ НА МЕСЯЦ

Условный (минимальный) набор продуктов питания*



7 865.03

Фиксированный набор потребительских товаров и услуг*



23 847.81

ИЮЛЬ 2023 В % К ИЮНЮ 2023

↑ 104.57

↑ 101.26

* - стоимость условного (минимального) набора продуктов питания определяется на основе единых весов (количества продуктов питания по видам) и фактических средних потребительских цен на них по России и субъектам Российской Федерации.

* - для межрегиональных сопоставлений покупательной способности населения в целом по Российской Федерации и по субъектам Российской Федерации; исчисляется на основе единого количества товаров и услуг, а также фактических средних потребительских цен по России и субъектам.