



ФЕДЕРАЛЬНАЯ СЛУЖБА
ГОСУДАРСТВЕННОЙ СТАТИСТИКИ

О ценовой ситуации в потребительском секторе Приморского края



в мае 2023 года



ФЕДЕРАЛЬНАЯ СЛУЖБА
ГОСУДАРСТВЕННОЙ СТАТИСТИКИ

О ценовой ситуации в потребительском секторе Приморского края

май 2023 года

- 01 Индексы потребительских цен
- 02 Средние цены и индексы цен на отдельные виды продовольственных товаров
- 03 Средние цены и индексы цен на отдельные виды непродовольственных товаров
- 04 Средние цены и индексы цен на отдельные виды платных услуг
- 05 Стоимость потребительских наборов



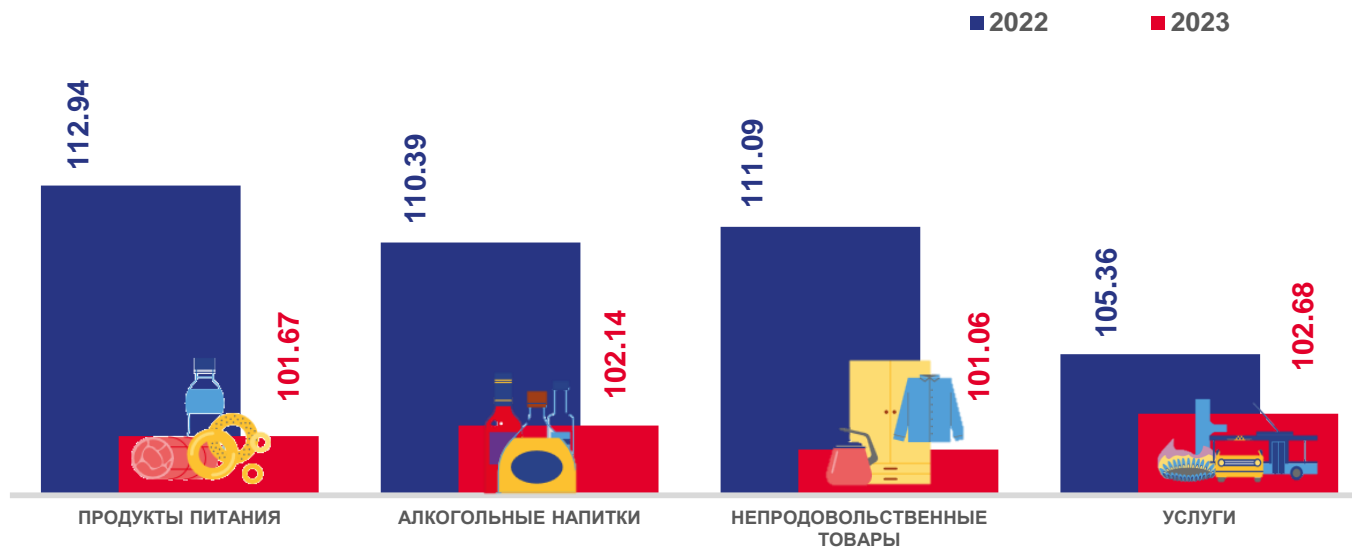


ИНДЕКСЫ ПОТРЕБИТЕЛЬСКИХ ЦЕН

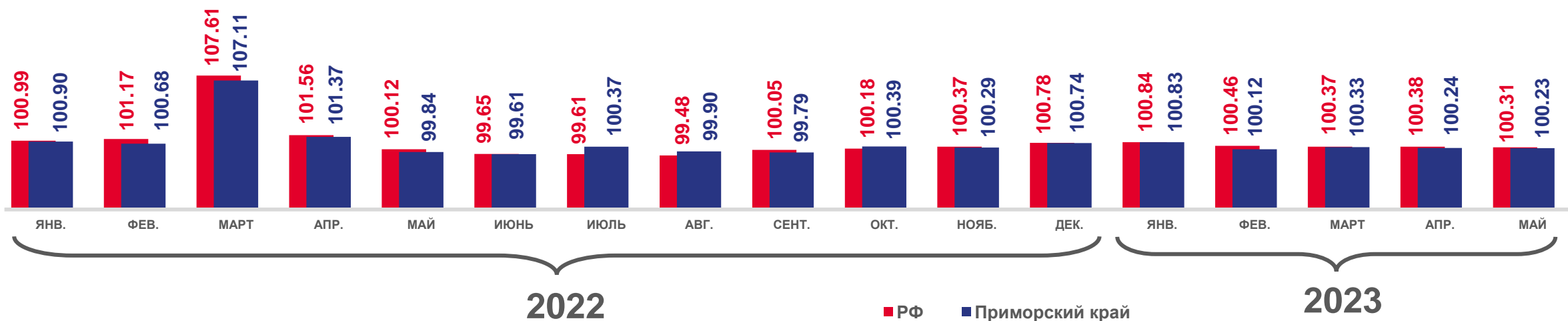
МАЙ 2023 В % К АПРЕЛЮ 2023

МАЙ 2023 В % К ДЕКАБРЮ 2022

	Индекс потребительских цен	100.23
	продукты питания	99.95
	алкогольные напитки	101.37
	непродовольственные товары	100.09
	услуги	100.49



В % К ПРЕДЫДУЩЕМУ МЕСЯЦУ



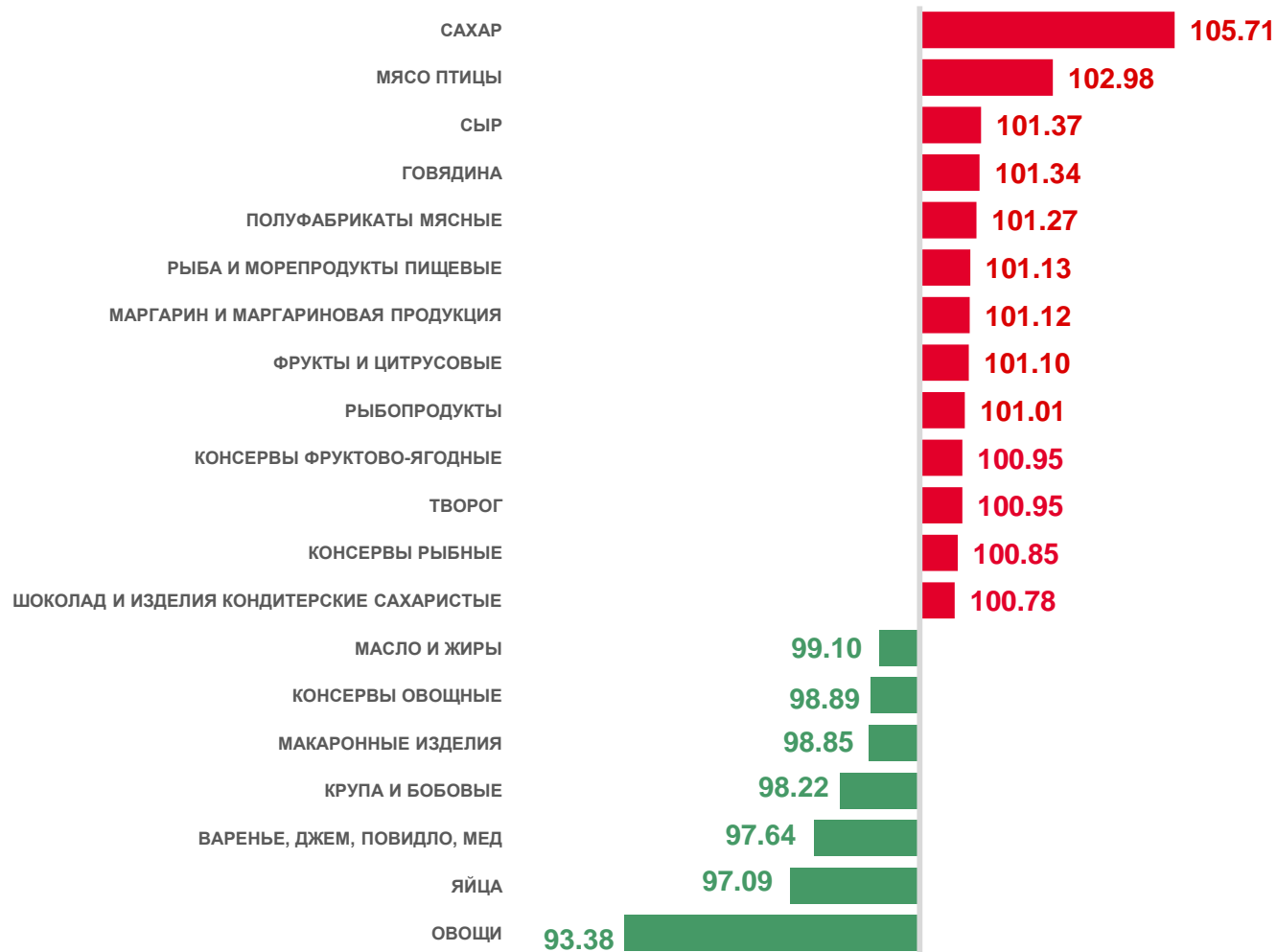


СРЕДНИЕ ЦЕНЫ И ИНДЕКСЫ ЦЕН НА ОТДЕЛЬНЫЕ ГРУППЫ ПРОДОВОЛЬСТВЕННЫХ ТОВАРОВ

МАЙ 2023, РУБЛЕЙ

	Масло подсолнечное, л	146.79
	Молоко питьевое цельное пастеризованное 2.5-3.2% жирности, л	116.70
	Хлеб и булочные изделия из пшеничной муки различных сортов, кг	93.68
	Куры охлажденные и мороженые, кг	243.41
	Яйца куриные, 10 шт.	124.79
	Сахар-песок	81.06
	Макаронные изделия из пшеничной муки высшего сорта, кг	126.59
	Мука пшеничная, кг	55.88
	Картофель, кг	40.43
	Соль поваренная, пищевая, кг	28.24

МАЙ 2023 В % К АПРЕЛЮ 2023



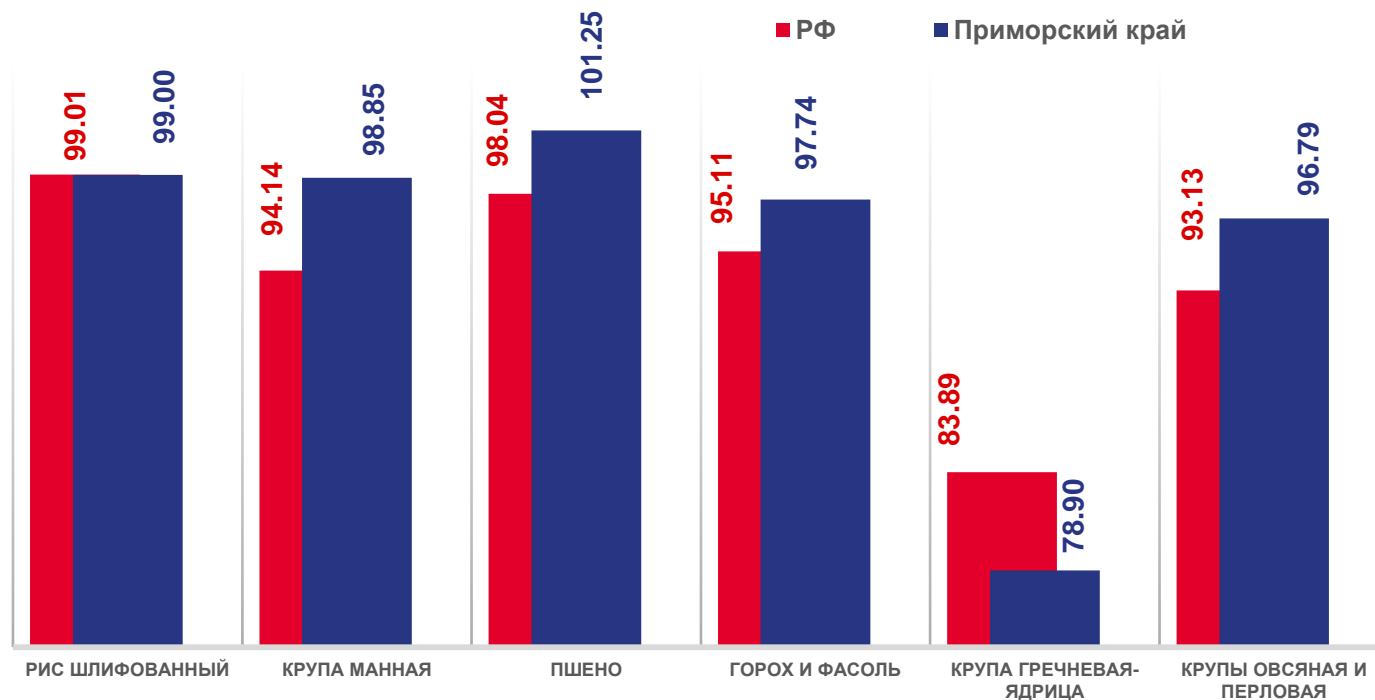


ИНДЕКСЫ ЦЕН НА ОТДЕЛЬНЫЕ ВИДЫ БАКАЛЕЙНЫХ ТОВАРОВ


МАЙ 2023 В % К АПРЕЛЮ 2023

	Сахар-песок	105.71
	Какао	102.66
	Кофе	99.66
	Мука	99.87
	Соль	99.22
	Макаронные изделия	98.85
	Крупа и бобовые	98.22
	Рис шлифованный	99.76
	Пшено	98.89
	Крупа гречневая-ядрица	93.23
	Горох и фасоль	100.29

МАЙ 2023 В % К ДЕКАБРЮ 2022



Справочно: средние цены по Приморскому краю за май 2023, рублей за кг





ИНДЕКСЫ ЦЕН НА ПЛОДОВООВОЩНУЮ ПРОДУКЦИЮ

МАЙ 2023 В % К ДЕКАБРЮ 2022

МАЙ 2023 В % К АПРЕЛЮ 2023

Плодовоовощная продукция,
включая картофель

103.62



Картофель

87.31

Овощи

102.40



Лук репчатый

115.27



Капуста белокочанная
свежая

125.26



Помидоры свежие

115.00

Фрукты и цитрусовые

106.05



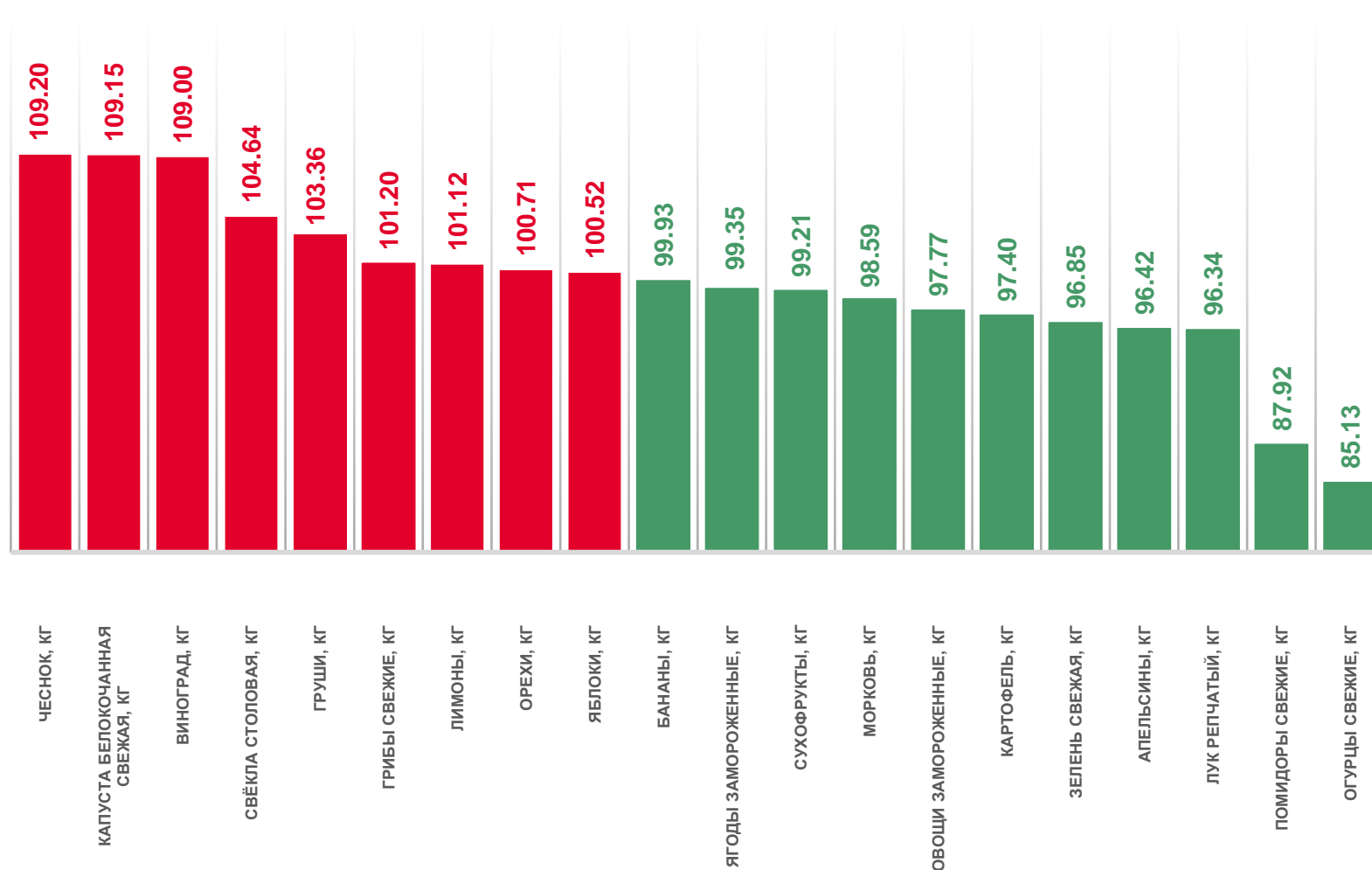
Виноград

133.67



Лимоны

115.88



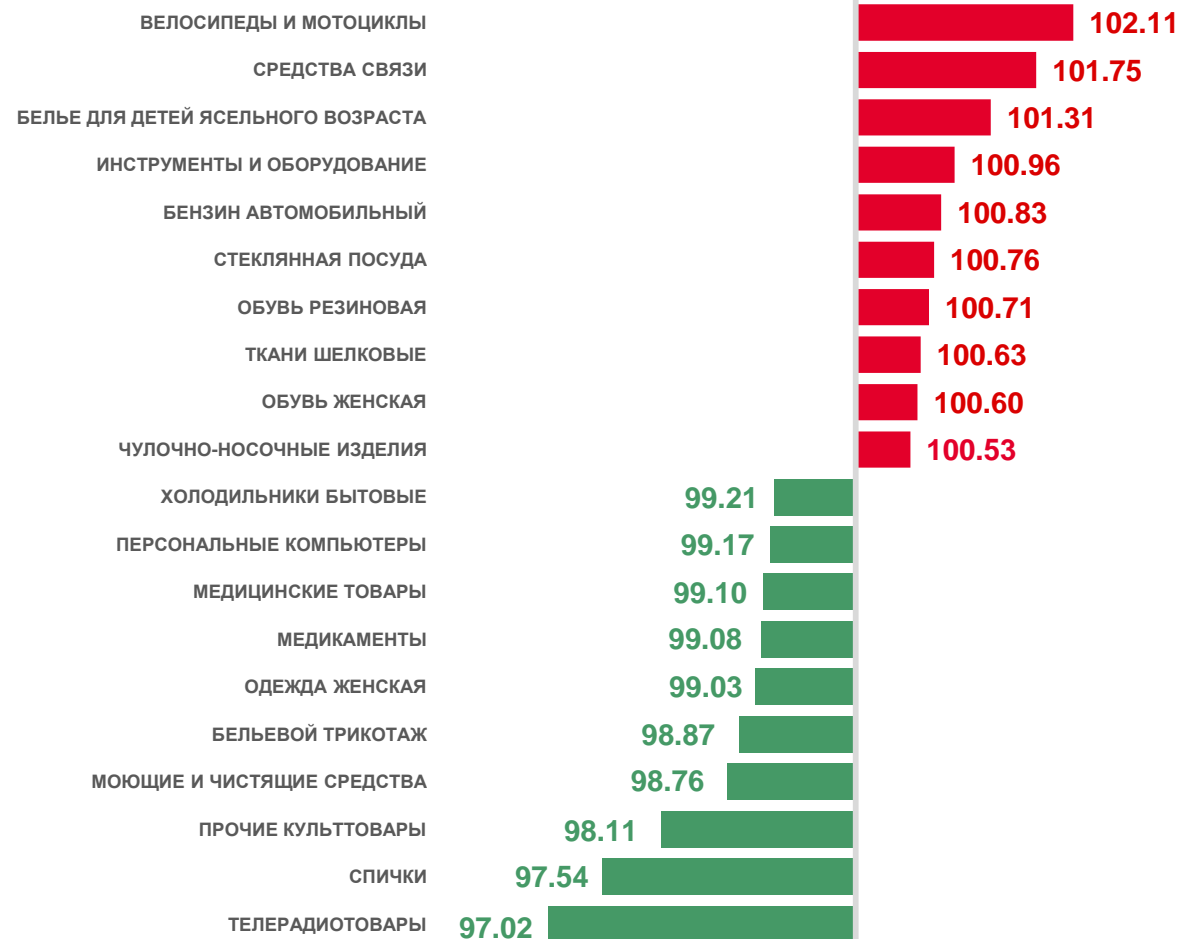


СРЕДНИЕ ЦЕНЫ И ИНДЕКСЫ ЦЕН НА ОТДЕЛЬНЫЕ ГРУППЫ НЕПРОДОВОЛЬСТВЕННЫХ ТОВАРОВ

МАЙ 2023, РУБЛЕЙ

	Мыло туалетное, 100 г	66.38
	Порошок стиральный, кг	251.37
	Мыло хозяйственное, 200 г	83.15
	Сигареты с фильтром, пачка	169.78
	Паста зубная, 100 г (100 мл)	158.40
	Носки мужские, пара	105.61
	Смартфон, шт.	12178.47
	Сухие корма для домашних животных, кг	400.70
	Футболка детская, шт.	527.06
	Шампунь, 250 мл	286.83

МАЙ 2023 В % К АПРЕЛЮ 2023





ИНДЕКСЫ ЦЕН НА ПАРФЮМЕРНО-КОСМЕТИЧЕСКИЕ ТОВАРЫ

МАЙ 2023 В % К АПРЕЛЮ 2023

МАЙ 2023 В % К ДЕКАБРЮ 2022

Парфюмерно-косметические товары

99.34

Паста зубная, 100 г (100 мл) 98.71

Тушь для ресниц, шт. 102.97

Пена для бритья, 200 мл 103.45

Дезодорант, 50 мл 100.09

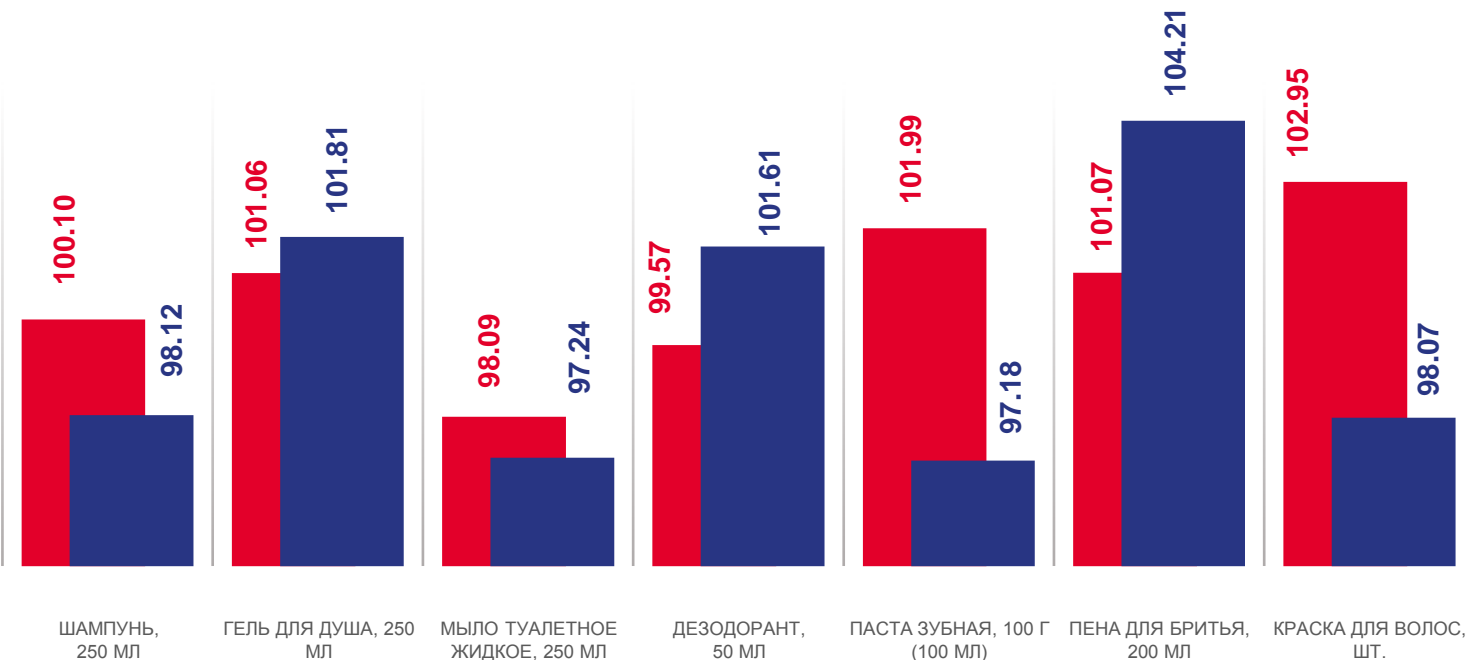
Крем для рук, 100 г (100 мл) 98.54

Краска для волос, шт. 95.40

Мыло туалетное жидкое, 250 мл 97.43

Крем для лица, 100 г (100 мл) 95.25

■ РФ ■ Приморский край



Справочно: средние цены по Приморскому краю за май 2023, рублей за ед.

286.83 | 224.02 | 172.24 | 278.88 | 158.40 | 356.82 | 323.94



ИНДЕКСЫ ЦЕН НА ОТДЕЛЬНЫЕ ВИДЫ МЕДИКАМЕНТОВ И МЕДИЦИНСКИХ ТОВАРОВ

МАЙ 2023 В % К АПРЕЛЮ 2023

Медицинские товары

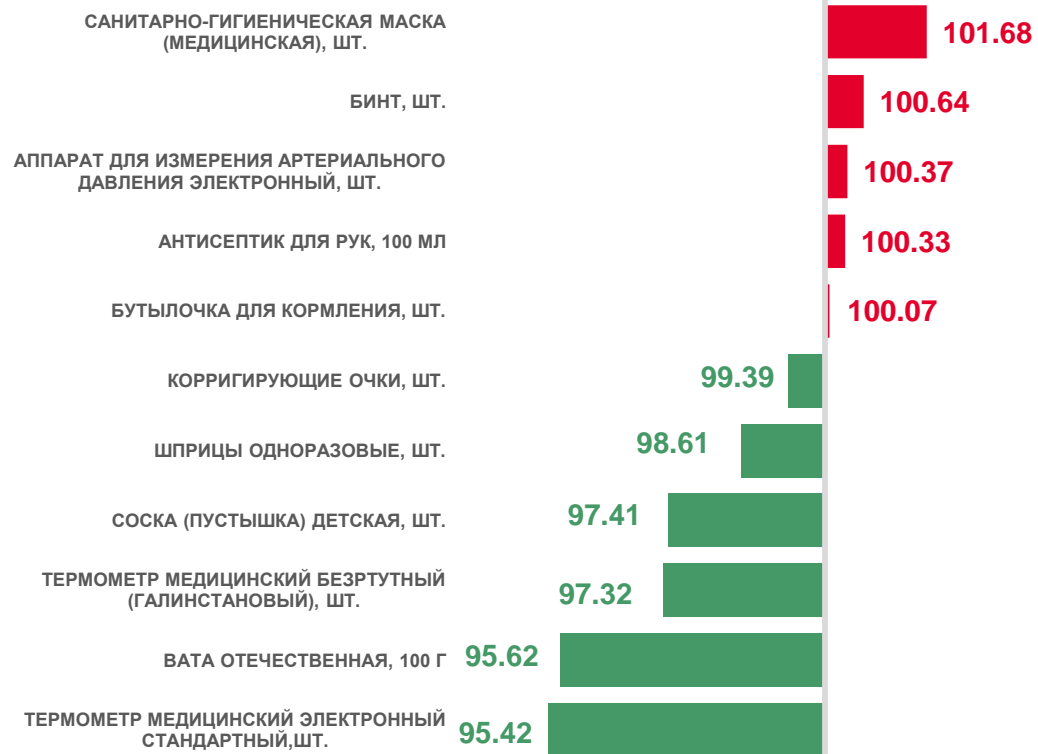


99.10

Перевязочные материалы



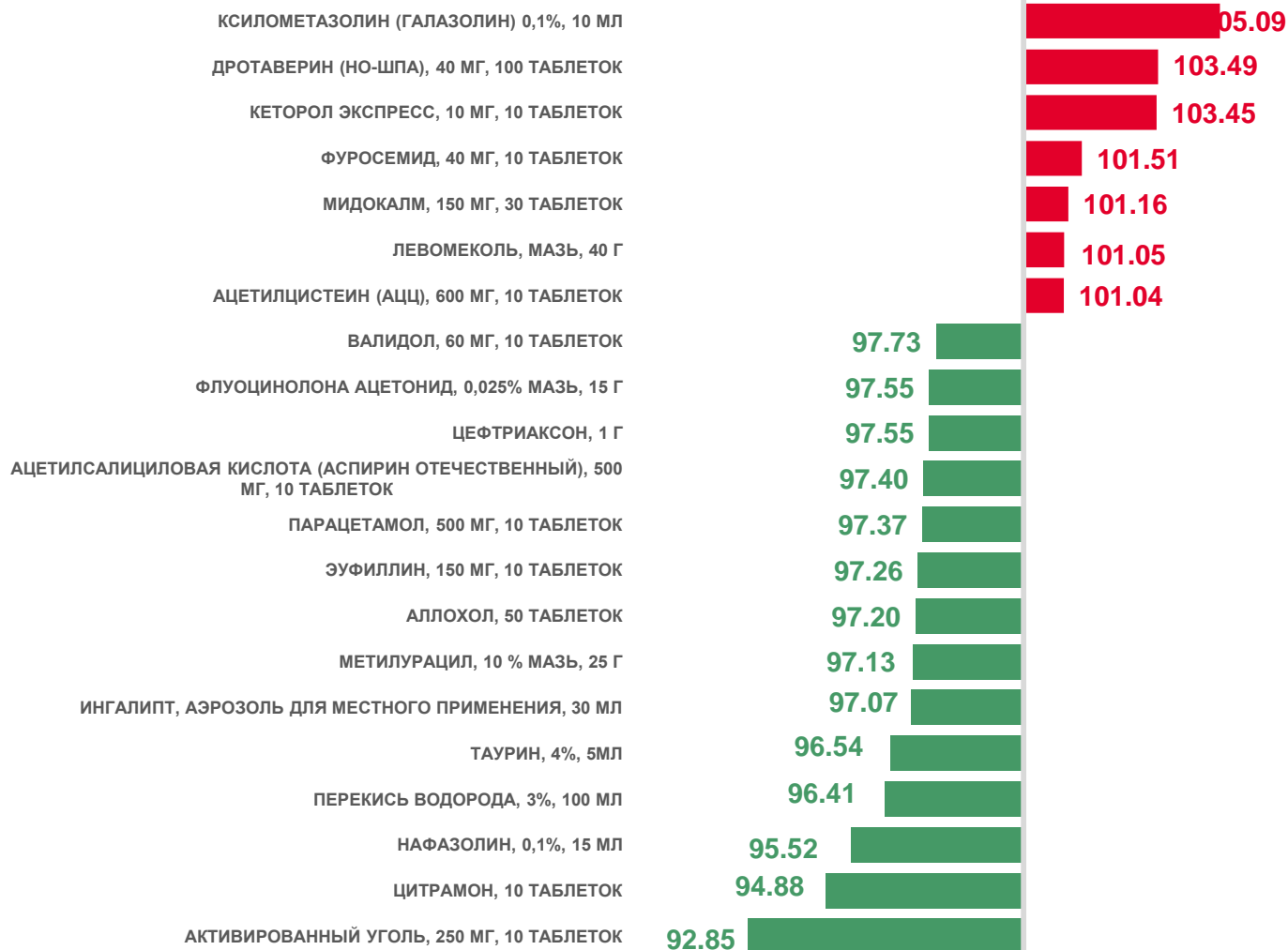
96.60



Медикаменты



99.08





СРЕДНИЕ ЦЕНЫ НА НЕФТЕПРОДУКТЫ И ИХ ИЗМЕНЕНИЕ



МАЙ 2023, РУБЛЕЙ ЗА ЛИТР

Бензин автомобильный



52.71

↑ 100.83

Бензин автомобильный по маркам



50.53

↑ 100.73



51.70

↑ 100.71



59.56

↑ 101.29

Дизельное топливо



63.10

↑ 100.04

МАЙ 2023 В % К АПРЕЛЮ 2023

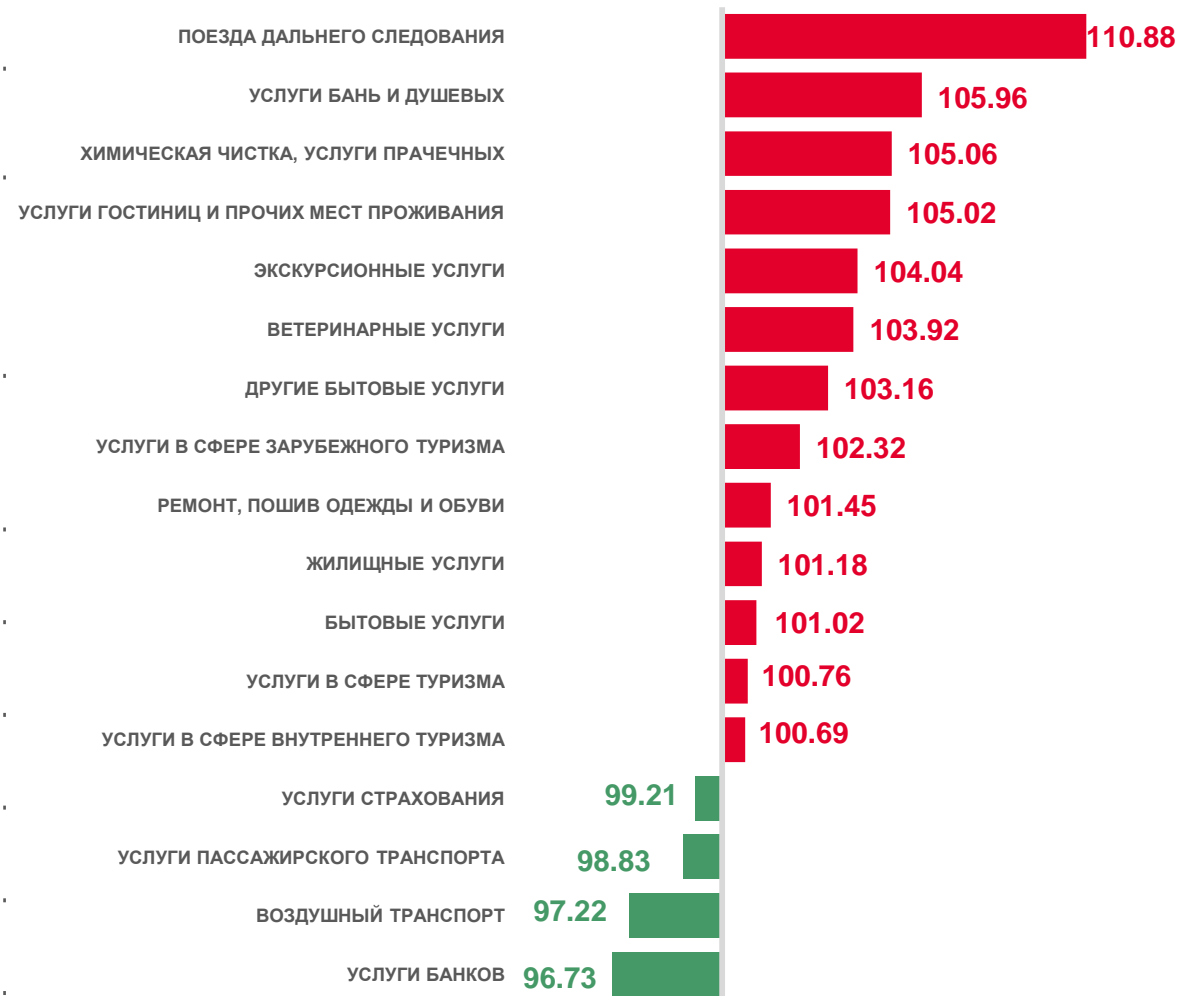


СРЕДНИЕ ЦЕНЫ И ИНДЕКСЫ ЦЕН НА ОТДЕЛЬНЫЕ ГРУППЫ ПЛАТНЫХ УСЛУГ

МАЙ 2023, РУБЛЕЙ

	Проезд в городском автобусе, поездка	37.09
	Абонентская плата за пакет услуг сотовой связи, месяц	454.62
	Содержание, ремонт жилья для граждан-собственников жилья в результате приватизации, граждан-собственников жилых помещений по иным основаниям, м ² общей площади	22.25
	Плата за жилье в домах государственного и муниципального жилищных фондов, м ² общей площади	34.15
	Отопление, Гкал	2 848.42
	Водоснабжение холодное, м ³	39.51
	Водоснабжение горячее, м ³	212.30
	Электроэнергия, в расчете за 100 кВт-ч	375.00
	Кинотеатры, билет	301.40

МАЙ 2023 В % К АПРЕЛЮ 2023





СТОИМОСТЬ ПОТРЕБИТЕЛЬСКИХ НАБОРОВ

МАЙ 2023, РУБЛЕЙ В РАСЧЕТЕ НА МЕСЯЦ

Условный (минимальный) набор продуктов питания*



7 469.21

Фиксированный набор потребительских товаров и услуг*



23 497.09

АПРЕЛЬ 2023 В % К МАРТУ 2023

↑ 100.46

↑ 100.73

* - стоимость условного (минимального) набора продуктов питания определяется на основе единых весов (количества продуктов питания по видам) и фактических средних потребительских цен на них по России и субъектам Российской Федерации.

* - для межрегиональных сопоставлений покупательной способности населения в целом по Российской Федерации и по субъектам Российской Федерации; исчисляется на основе единого количества товаров и услуг, а также фактических средних потребительских цен по России и субъектам.