



ФЕДЕРАЛЬНАЯ СЛУЖБА  
ГОСУДАРСТВЕННОЙ СТАТИСТИКИ

# О ценовой ситуации в потребительском секторе Приморского края



в апреле 2023 года



ФЕДЕРАЛЬНАЯ СЛУЖБА  
ГОСУДАРСТВЕННОЙ СТАТИСТИКИ

# О ценовой ситуации в потребительском секторе

в Приморском крае

апрель 2023 года

- 01 Индексы потребительских цен
- 02 Средние цены и индексы цен на отдельные виды продовольственных товаров
- 03 Средние цены и индексы цен на отдельные виды непродовольственных товаров
- 04 Средние цены и индексы цен на отдельные виды платных услуг
- 05 Стоимость потребительских наборов
- 06 Средние цены и индексы цен на рынке жилья  
По приморскому краю






# ИНДЕКСЫ ПОТРЕБИТЕЛЬСКИХ ЦЕН

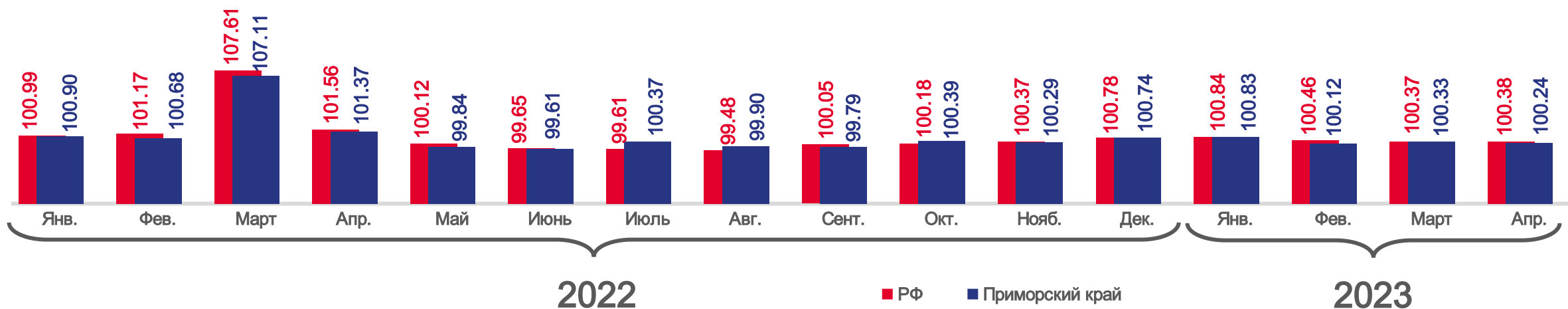
АПРЕЛЬ 2023 В % К МАРТУ 2023

АПРЕЛЬ В % К ДЕКАБРЮ ПРЕДЫДУЩЕГО ГОДА

	Индекс потребительских цен	100.24
	Продукты питания	100.40
	Алкогольные напитки	100.52
	Непродовольственные товары	100.15
	Услуги	100.12









В % К ПРЕДЫДУЩЕМУ МЕСЯЦУ



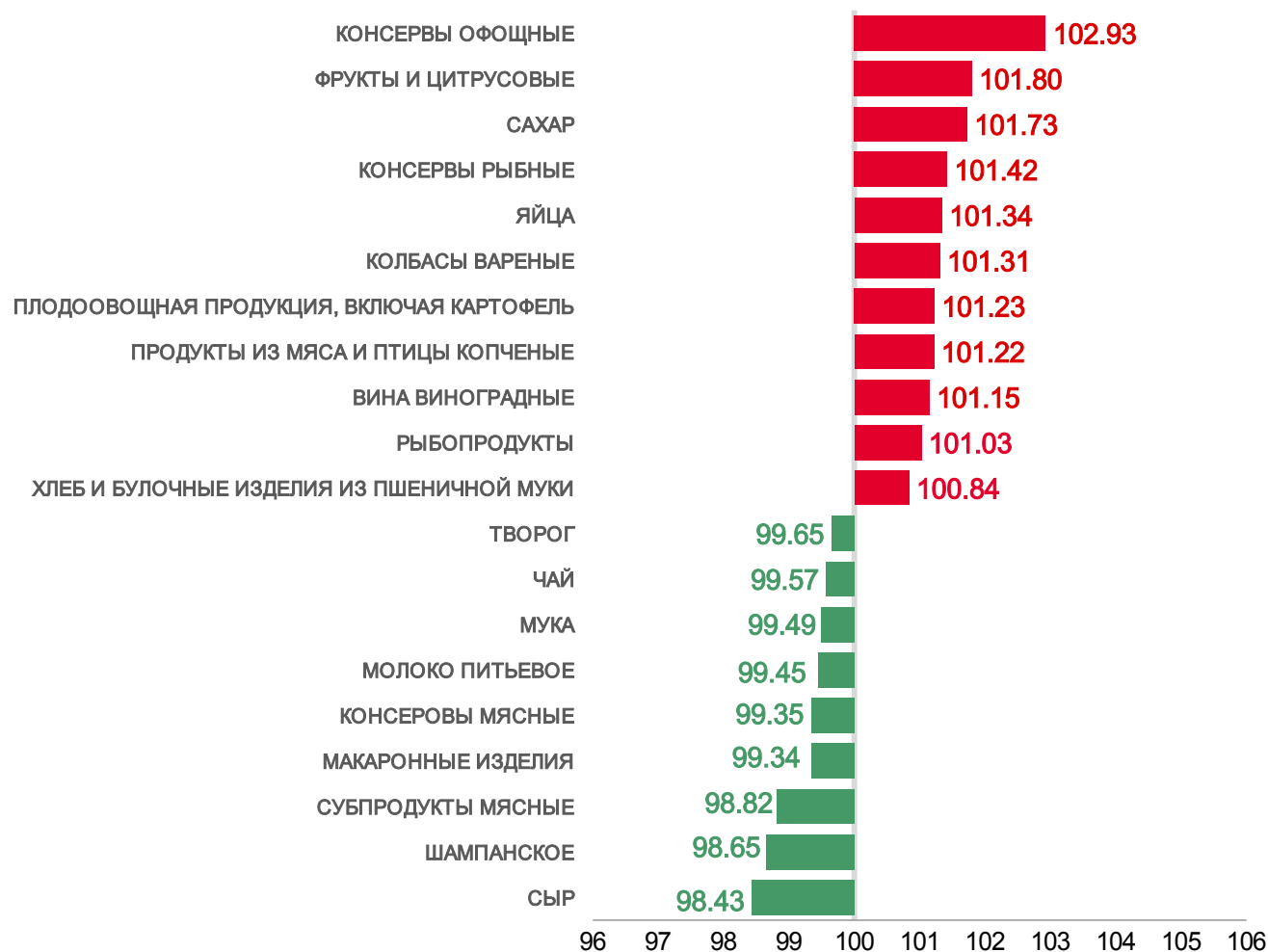


# СРЕДНИЕ ЦЕНЫ И ИНДЕКСЫ ЦЕН НА ОТДЕЛЬНЫЕ ГРУППЫ ПРОДОВОЛЬСТВЕННЫХ ТОВАРОВ

АПРЕЛЬ 2023, РУБЛЕЙ

	Масло подсолнечное, л	150.35
	Молоко питьевое цельное пастеризованное 2.5-3.2% жирности, л	116.32
	Хлеб и булочные изделия из пшеничной муки различных сортов, кг	93.64
	Куры охлажденные и мороженые, кг	234.99
	Яйца куриные, 10 шт.	127.71
	Сахар-песок	76.69
	Макаронные изделия из пшеничной муки высшего сорта, кг	127.89
	Мука пшеничная, кг	55.95
	Картофель, кг	41.51
	Соль поваренная, пищевая, кг	28.46

АПРЕЛЬ 2023 В % К МАРТУ 2023



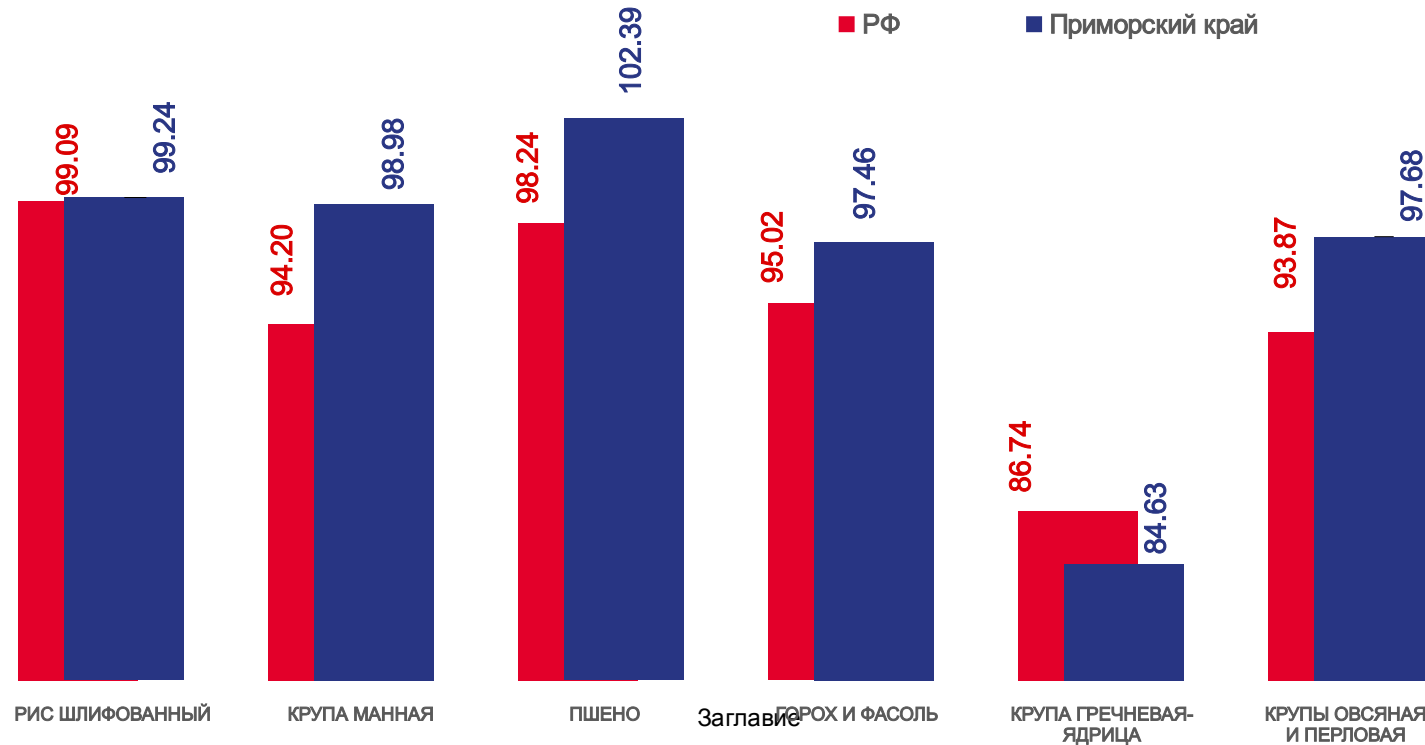


# ИНДЕКСЫ ЦЕН НА ОТДЕЛЬНЫЕ ВИДЫ БАКАЛЕЙНЫХ ТОВАРОВ

АПРЕЛЬ 2023 В % К МАРТУ 2023

	Сахар-песок	101.73
	Какао	98.08
	Кофе	100.40
	Мука	99.24
	Соль	99.67
	Макаронные изделия	99.34
	Крупа и бобовые	100.51
	Рис шлифованный	101.02
	Пшено	101.10
	Крупа гречневая-ядрица	99.23
	Горох и фасоль	99.76

АПРЕЛЬ 2023 В % К ДЕКАБРЮ 2022



Справочно: средние цены по Приморскому краю за апрель 2023, рублей за кг

117.52	80.92	74.84	109.87	100.79	63.72
--------	-------	-------	--------	--------	-------

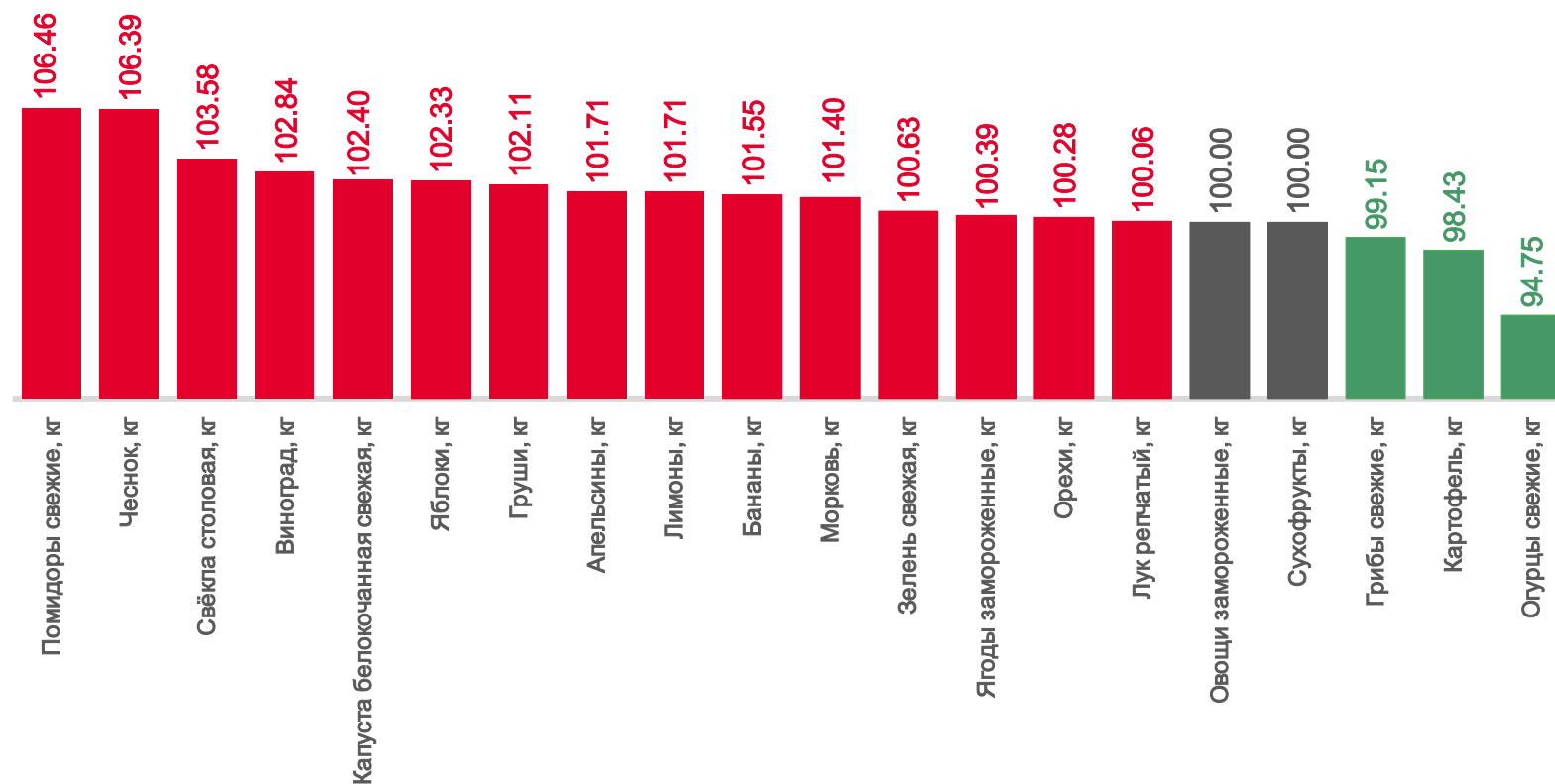


# ИНДЕКСЫ ЦЕН НА ПЛОДООВОЩНУЮ ПРОДУКЦИЮ

АПРЕЛЬ 2023 В % К ДЕКАБРЮ 2022











АПРЕЛЬ 2023 В % К МАРТУ 2023

Плодовоовощная продукция, включая картофель	105.86
 Картофель	89.64
Овощи	109.66
 Лук репчатый	119.65
 Капуста белокочанная свежая	114.76
 Помидоры свежие	130.80
Фрукты и цитрусовые	104.90
 Виноград	122.63
 Лимоны	114.60



# СРЕДНИЕ ЦЕНЫ И ИНДЕКСЫ ЦЕН НА ОТДЕЛЬНЫЕ ГРУППЫ НЕПРОДОВОЛЬСТВЕННЫХ ТОВАРОВ

АПРЕЛЬ 2023, РУБЛЕЙ

	Мыло туалетное, 100 г	65.88
	Порошок стиральный, кг	253.07
	Мыло хозяйственное, 200 г	81.52
	Сигареты с фильтром, пачка	168.76
	Паста зубная, 100 г (100 мл)	160.48
	Носки мужские, пара	105.33
	Смартфон, шт.	11965.68
	Сухие корма для домашних животных, кг	400.41
	Футболка детская, шт.	524.38
	Шампунь, 250 мл	280.79

АПРЕЛЬ 2023 В % К МАРТУ 2023



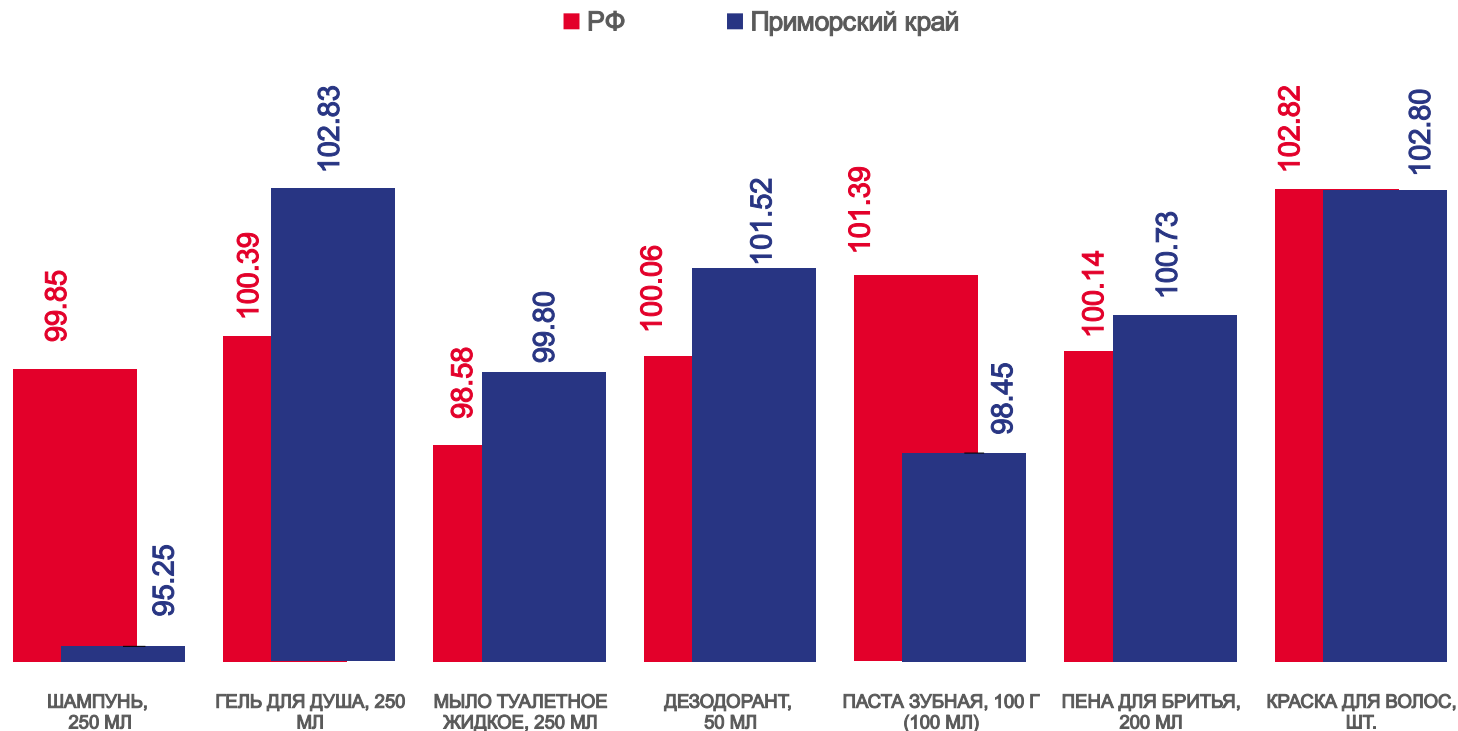


# ИНДЕКСЫ ЦЕН НА ПАРФЮМЕРНО-КОСМЕТИЧЕСКИЕ ТОВАРЫ

АПРЕЛЬ 2023 В % К МАРТУ 2023

АПРЕЛЬ 2023 В % К ДЕКАБРЮ 2022

Парфюмерно-косметические товары	99.72
Паста зубная, 100 г (100 мл)	98.70
Тушь для ресниц, шт.	98.77
Пена для бритья, 200 мл	100.71
Дезодорант, 50 мл	100.09
Крем для рук, 100 г (100 мл)	100.09
Краска для волос, шт.	100.44
Мыло туалетное жидкое, 250 мл	101.65
Крем для лица, 100 г (100 мл)	99.84



Справочно: средние цены по Приморскому краю за апрель 2023, рублей за ед.

280.79	226.25	176.77	278.64	160.48	344.92	339.63
--------	--------	--------	--------	--------	--------	--------





# ИНДЕКСЫ ЦЕН НА ОТДЕЛЬНЫЕ ВИДЫ МЕДИКАМЕНТОВ И МЕДИЦИНСКИХ ТОВАРОВ

АПРЕЛЬ 2023 В % К МАРТУ 2023

Медицинские товары



101.51

Перевязочные материалы



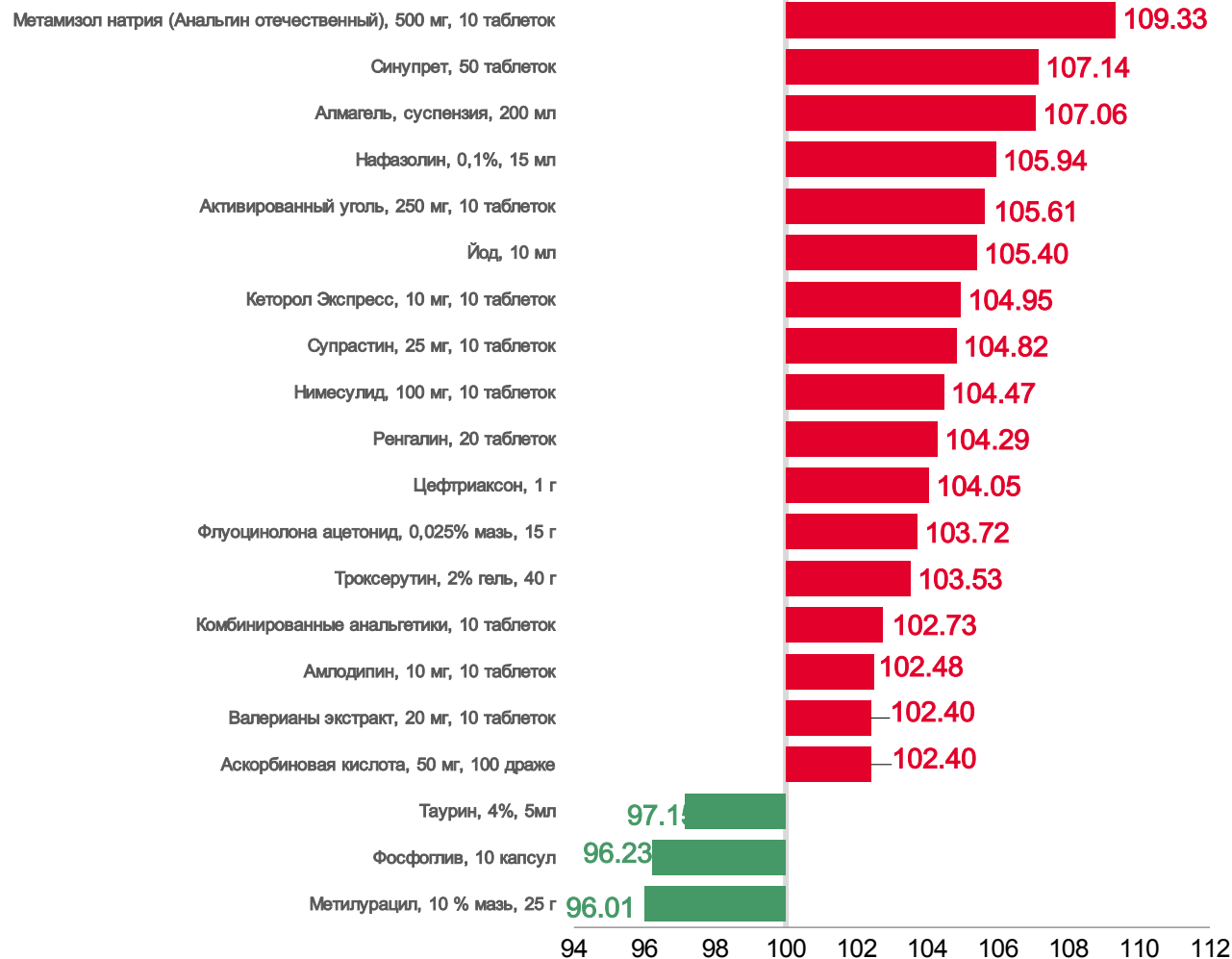
102.80



Медикаменты



101.60





# СРЕДНИЕ ЦЕНЫ НА НЕФТЕПРОДУКТЫ И ИХ ИЗМЕНЕНИЕ

АПРЕЛЬ 2023, РУБЛЕЙ ЗА ЛИТР

Бензин автомобильный

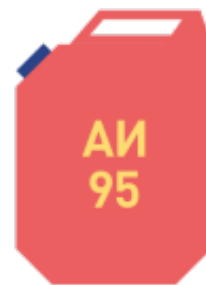


52.28

Бензин автомобильный по маркам



50.17



51.33



58.81

Дизельное топливо



63.07



АПРЕЛЬ 2023 В % К МАРТУ 2023

↑ 100.51

↑ 100.48

↑ 100.59










↑ 100.39

↓ 99.78



# СРЕДНИЕ ЦЕНЫ И ИНДЕКСЫ ЦЕН НА ОТДЕЛЬНЫЕ ГРУППЫ ПЛАТНЫХ УСЛУГ

АПРЕЛЬ 2023, РУБЛЕЙ

	Проезд в городском автобусе, поездка	37.09
	Абонентская плата за пакет услуг сотовой связи, месяц	454.62
	Содержание, ремонт жилья для граждан-собственников жилья в результате приватизации, граждан-собственников жилых помещений по иным основаниям, м <sup>2</sup> общей площади	22.09
	Плата за жилье в домах государственного и муниципального жилищных фондов, м <sup>2</sup> общей площади	34.15
	Отопление, Гкал	2 848.42
	Водоснабжение холодное, м <sup>3</sup>	39.51
	Водоснабжение горячее, м <sup>3</sup>	212.30
	Электроэнергия, в расчете за 100 кВт-ч	375.00
	Кинотеатры, билет	301.40

АПРЕЛЬ 2023 В % К МАРТУ 2023




91 Заглавие 96 101 106 111



# СТОИМОСТЬ ПОТРЕБИТЕЛЬСКИХ НАБОРОВ

АПРЕЛЬ 2023, РУБЛЕЙ В РАСЧЕТЕ НА МЕСЯЦ

Условный (минимальный) набор продуктов питания\*



**7 435.25**

Фиксированный набор потребительских товаров и услуг\*



**23 326.57**

АПРЕЛЬ 2023 В % К МАРТУ 2023

**↑ 100.32**

**↑ 100.20**

\* - стоимость условного (минимального) набора продуктов питания определяется на основе единых весов (количества продуктов питания по видам) и фактических средних потребительских цен на них по России и субъектам Российской Федерации.

\* - для межрегиональных сопоставлений покупательной способности населения в целом по Российской Федерации и по субъектам Российской Федерации; исчисляется на основе единого количества товаров и услуг, а также фактических средних потребительских цен по России и субъектам.



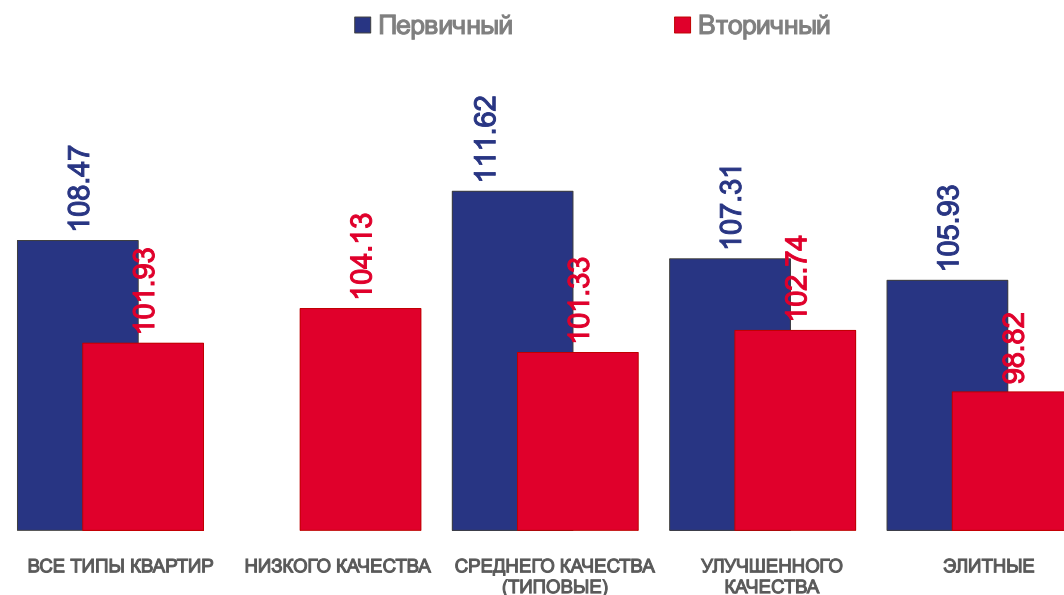
# СРЕДНИЕ ЦЕНЫ И ИНДЕКСЫ ЦЕН НА РЫНКЕ ЖИЛЬЯ ПО ПРИМОРСКОМУ КРАЮ

1 КВАРТАЛ 2023 В % К 4 КВАРТАЛУ 2022

ТИП КВАРТИР	ПЕРВИЧНЫЙ РЫНОК	ВТОРИЧНЫЙ РЫНОК
 Все типы	100.5	100.7
 Низкого качества	-	102.1
 Среднего качества (типовые)	101.0	92.0
 Улучшенного качества	100.4	99.8
 Элитные	100.0	100.1

на первичном рынке  
на вторичном рынке

НА КОНЕЦ 1 КВАРТАЛА 2023 В %  
К КОНЦУ 1 КВАРТАЛА 2022



Справочно: средние цены по Приморскому краю в 1 квартале 2023, рублей за 1 кв. метр:

на первичном рынке	151 347	-	140 334	155 643	184 776
на вторичном рынке	132 324	119 024	133 884	130 955	157 326