



ФЕДЕРАЛЬНАЯ СЛУЖБА
ГОСУДАРСТВЕННОЙ СТАТИСТИКИ

О ценовой ситуации в потребительском секторе Приморского края



в марте 2023 года



ФЕДЕРАЛЬНАЯ СЛУЖБА
ГОСУДАРСТВЕННОЙ СТАТИСТИКИ

О ценовой ситуации в потребительском секторе

в Приморском крае

март 2023 года

- 01 Индексы потребительских цен
- 02 Средние цены и индексы цен на отдельные виды продовольственных товаров
- 03 Средние цены и индексы цен на отдельные виды непродовольственных товаров
- 04 Средние цены и индексы цен на отдельные виды платных услуг
- 05 Стоимость потребительских наборов



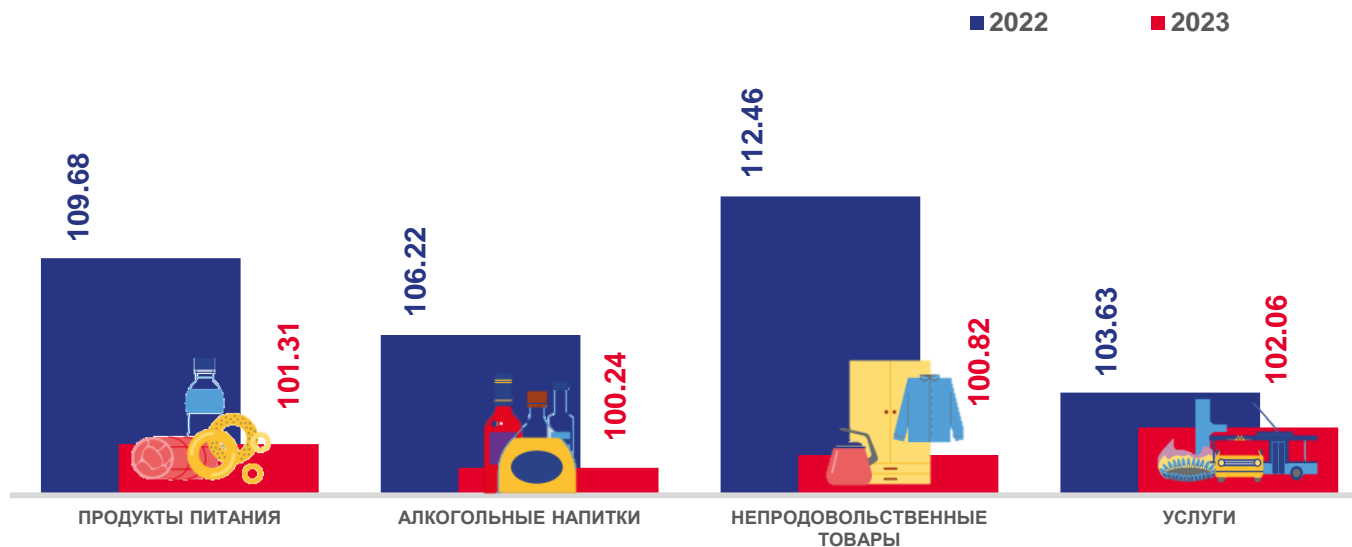


ИНДЕКСЫ ПОТРЕБИТЕЛЬСКИХ ЦЕН

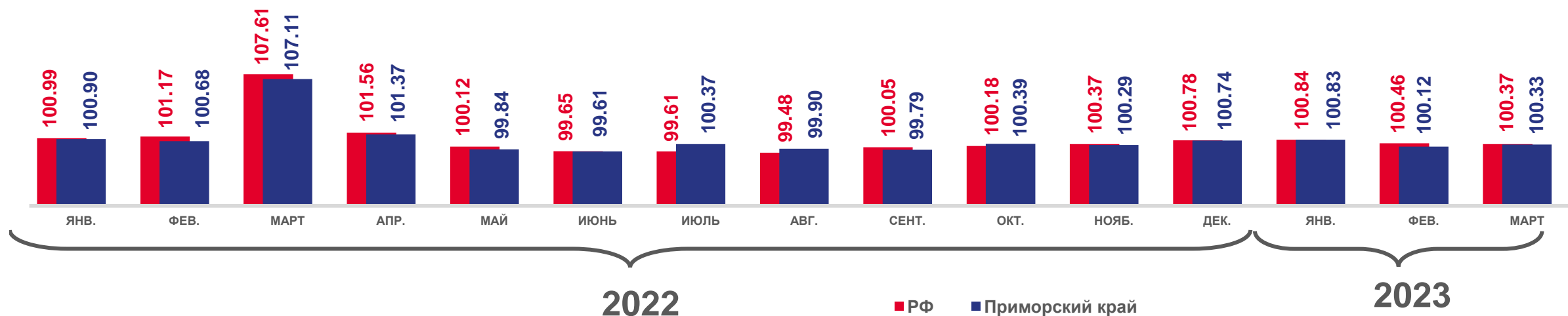
МАРТ 2023 В % К ФЕВРАЛЮ 2023

МАРТ 2023 В % К ДЕКАБРЮ 2022

	Индекс потребительских цен	100.33
	продукты питания	100.31
	алкогольные напитки	99.24
	непродовольственные товары	100.52
	услуги	100.30



В % К ПРЕДЫДУЩЕМУ МЕСЯЦУ



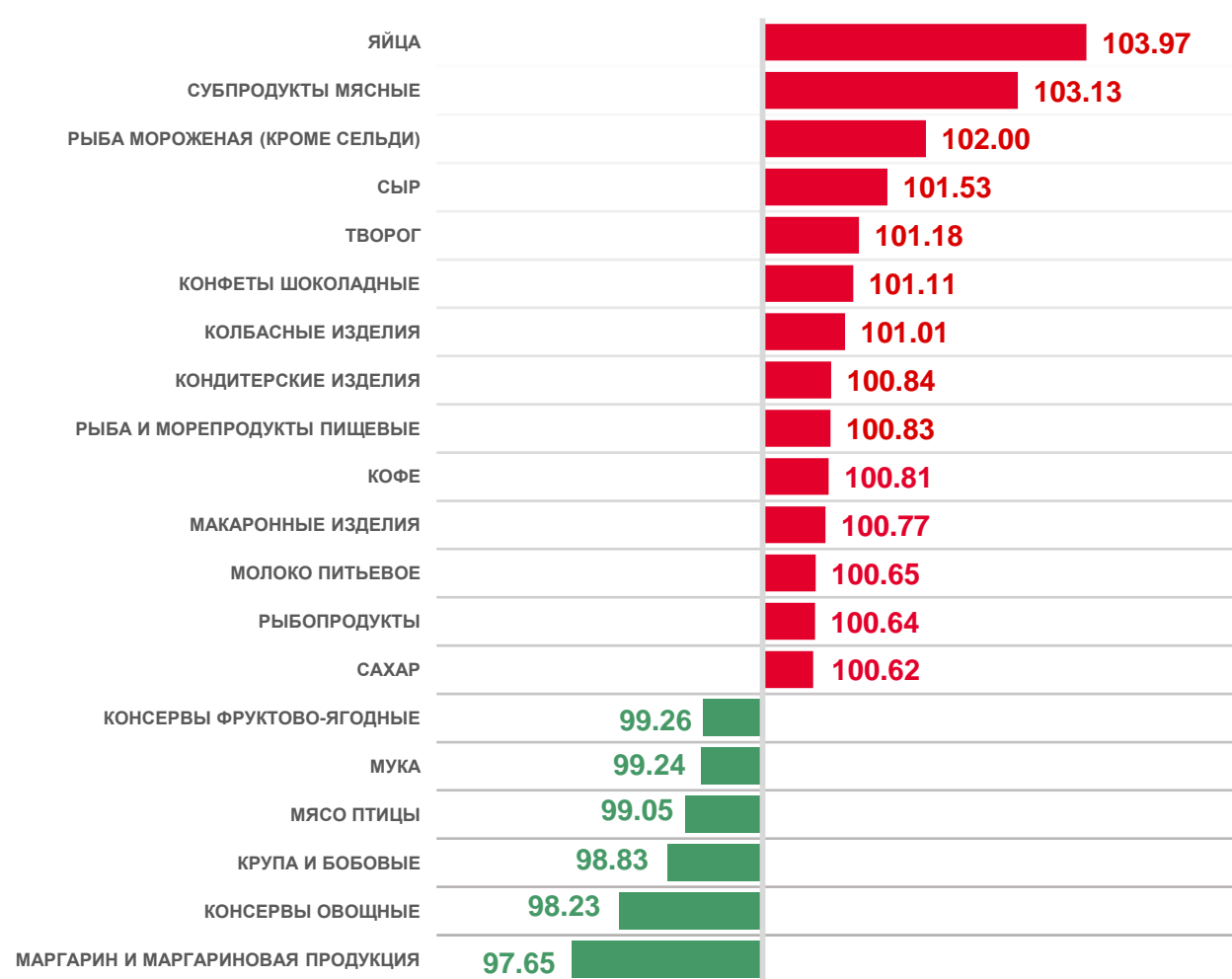


СРЕДНИЕ ЦЕНЫ И ИНДЕКСЫ ЦЕН НА ОТДЕЛЬНЫЕ ГРУППЫ ПРОДОВОЛЬСТВЕННЫХ ТОВАРОВ

МАРТ 2023, РУБЛЕЙ

	Масло подсолнечное, л	151.71
	Молоко питьевое цельное пастеризованное 2.5-3.2% жирности, л	115.97
	Хлеб и булочные изделия из пшеничной муки различных сортов, кг	92.61
	Куры охлажденные и мороженые, кг	233.77
	Яйца куриные, 10 шт.	125.87
	Сахар-песок	75.38
	Макаронные изделия из пшеничной муки высшего сорта, кг	128.82
	Мука пшеничная, кг	56.24
	Картофель, кг	42.56
	Соль поваренная, пищевая, кг	28.56

МАРТ 2023 В % К ФЕВРАЛЮ 2023



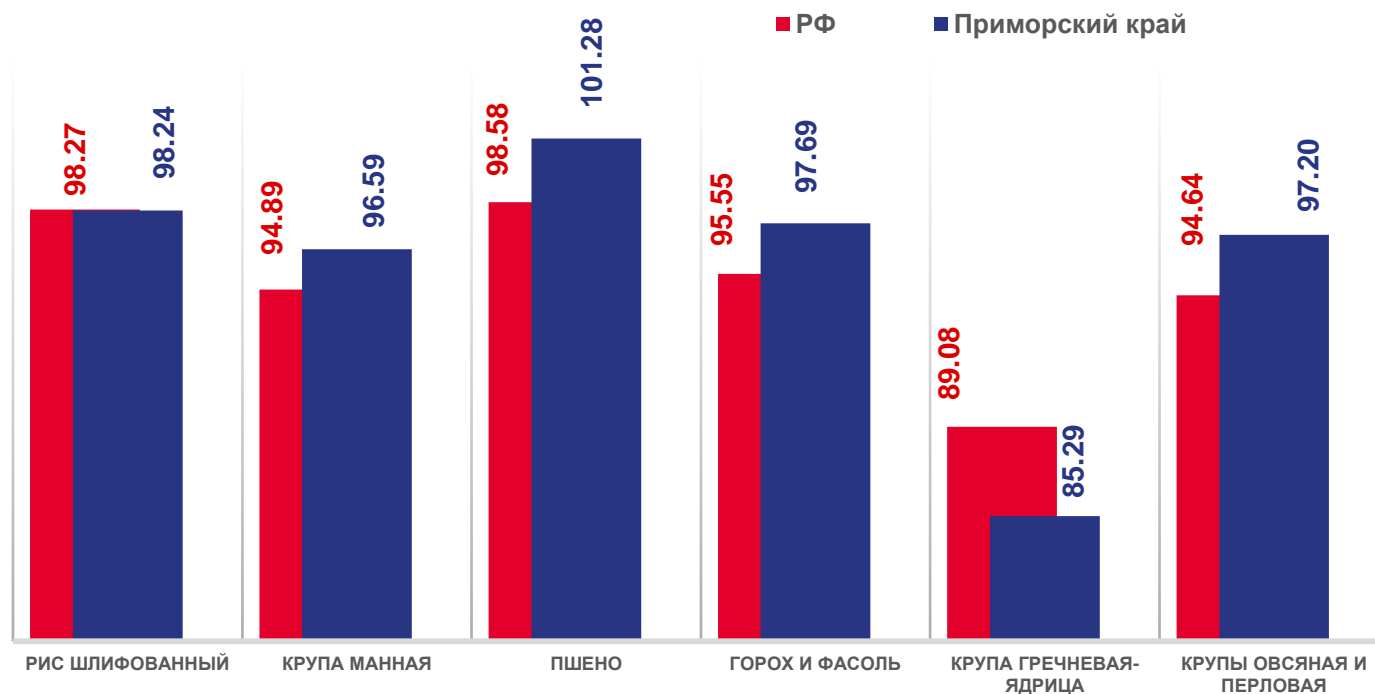


ИНДЕКСЫ ЦЕН НА ОТДЕЛЬНЫЕ ВИДЫ БАКАЛЕЙНЫХ ТОВАРОВ

МАРТ 2023 В % К ФЕВРАЛЮ 2023

	Сахар-песок	100.62
	Какао	97.05
	Кофе	100.81
	Мука	99.24
	Соль	99.25
	Макаронные изделия	100.77
	Крупа и бобовые	98.83
	Рис шлифованный	100.38
	Пшено	99.00
	Крупа гречневая-ядрица	94.97
	Горох и фасоль	99.41

МАРТ 2023 В % К ДЕКАБРЮ 2022



Справочно: средние цены по Приморскому краю за март 2023, рублей за кг





ИНДЕКСЫ ЦЕН НА ПЛОДОВООВОЩНУЮ ПРОДУКЦИЮ

МАРТ 2023 В % К ДЕКАБРЮ 2022

МАРТ 2023 В % К ФЕВРАЛЮ 2023

Плодовоовощная продукция,
включая картофель

104.57



Картофель

91.07

Овощи

108.82



Лук репчатый

119.58



Капуста белокочанная
свежая

112.07



Помидоры свежие

122.86

Фрукты и цитрусовые

103.05



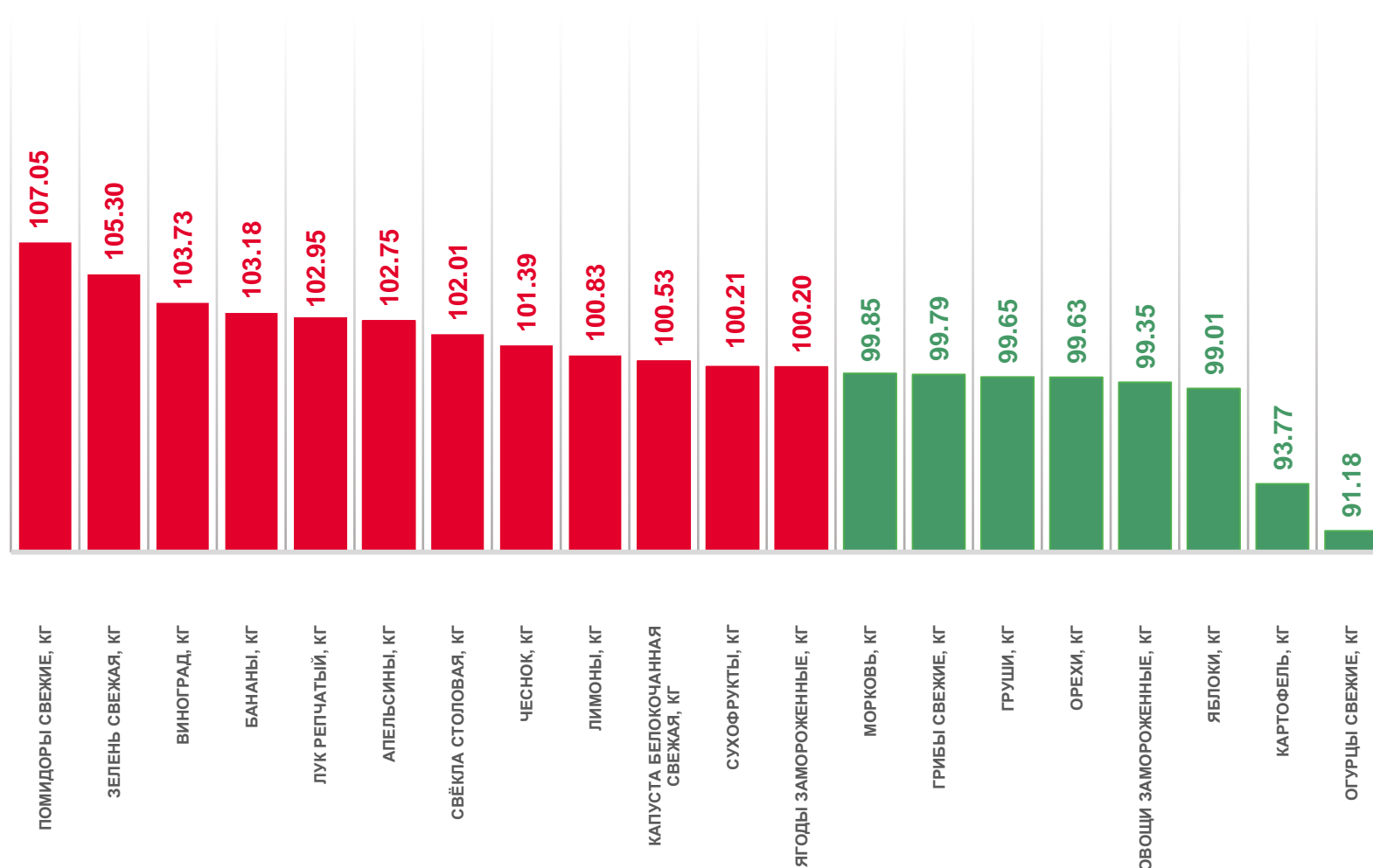
Виноград

119.24



Лимоны

112.67





СРЕДНИЕ ЦЕНЫ И ИНДЕКСЫ ЦЕН НА ОТДЕЛЬНЫЕ ГРУППЫ НЕПРОДОВОЛЬСТВЕННЫХ ТОВАРОВ

МАРТ 2023, РУБЛЕЙ

	Мыло туалетное, 100 г	67.02
	Порошок стиральный, кг	252.46
	Мыло хозяйственное, 200 г	81.22
	Сигареты с фильтром, пачка	168.27
	Паста зубная, 100 г (100 мл)	162.59
	Носки мужские, пара	104.93
	Смартфон, шт.	12 130.50
	Сухие корма для домашних животных, кг	398.12
	Футболка детская, шт.	522.20
	Шампунь, 250 мл	290.29

МАРТ 2023 В % К ФЕВРАЛЮ 2023

ТКАНИ ШЕРСТЯНЫЕ	102.06
ЮВЕЛИРНЫЕ ИЗДЕЛИЯ	101.78
ЛЕГКОВЫЕ АВТОМОБИЛИ	101.74
МЕТАЛЛИЧЕСКАЯ ПОСУДА И МЕТАЛЛИЧЕСКИЕ ПРЕДМЕТЫ ДОМАШНЕГО ОБИХОДА	101.50
САДОВОДСТВО	101.14
ОБУВЬ РЕЗИНОВАЯ	101.05
ИНСТРУМЕНТЫ И ОБОРУДОВАНИЕ	101.00
ОБУВЬ КРОССОВАЯ И СПОРТИВНАЯ ДЛЯ ВЗРОСЛЫХ	100.80
БЕНЗИН АВТОМОБИЛЬНЫЙ	100.73
ТАБАЧНЫЕ ИЗДЕЛИЯ	100.67
МЕДИКАМЕНТЫ	99.38
ВЕЛОСИПЕДЫ И МОТОЦИКЛЫ	99.19
ПРОЧИЕ КУЛЬТТОВАРЫ	99.16
ОДЕЖДА ДЛЯ ДЕТЕЙ ШКОЛЬНОГО ВОЗРАСТА	99.15
ФАРФОРО-ФАЯНСОВАЯ ПОСУДА	99.14
ЧАСЫ	99.06
ПИЛОМАТЕРИАЛЫ	98.50
ЭЛЕКТРОТОВАРЫ И ДРУГИЕ БЫТОВЫЕ ПРИБОРЫ	98.35
ТЕПЕРАДИОТОВАРЫ	97.39
СПИЧКИ	96.75



ИНДЕКСЫ ЦЕН НА ПАРФЮМЕРНО-КОСМЕТИЧЕСКИЕ ТОВАРЫ

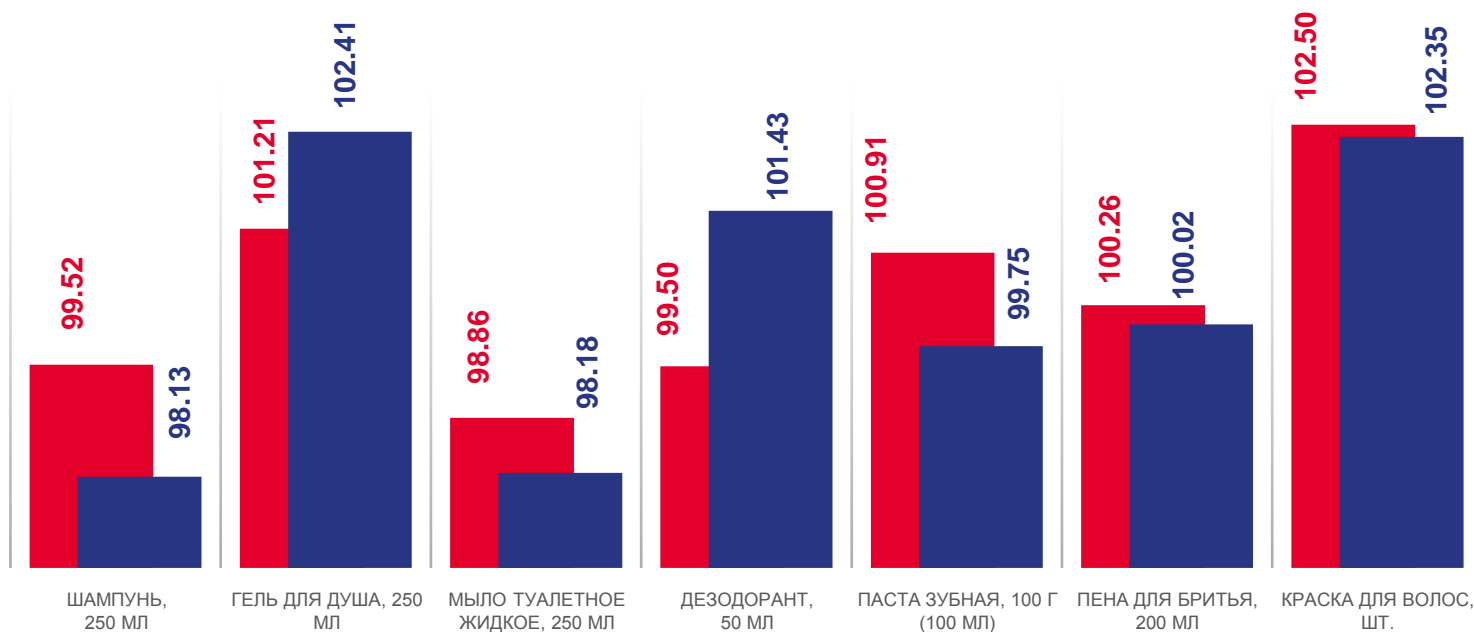
МАРТ 2023 В % К ФЕВРАЛЮ 2023

МАРТ 2023 В % К ДЕКАБРЮ 2022

Парфюмерно-косметические товары

	Паста зубная, 100 г (100 мл)	100.24
	Тушь для ресниц, шт.	100.55
	Пена для бритья, 200 мл	100.47
	Дезодорант, 50 мл	101.20
	Крем для рук, 100 г (100 мл)	96.52
	Краска для волос, шт.	102.12
	Мыло туалетное жидкое, 250 мл	97.00
	Крем для лица, 100 г (100 мл)	100.68

■ РФ ■ Приморский край



Справочно: средние цены по Приморскому краю за март 2023, рублей за ед.

290.29 | 224.83 | 173.90 | 278.37 | 162.59 | 342.49 | 337.85



ИНДЕКСЫ ЦЕН НА ОТДЕЛЬНЫЕ ВИДЫ МЕДИКАМЕНТОВ И МЕДИЦИНСКИХ ТОВАРОВ

МАРТ 2023 В % К ФЕВРАЛЮ 2023

Медицинские товары



99.44

Перевязочные материалы



99.57

АНТИСЕПТИК ДЛЯ РУК, 100 МЛ	100.87
БУТЫЛОЧКА ДЛЯ КОРМЛЕНИЯ, ШТ.	100.52
ШПРИЦЫ ОДНОРАЗОВЫЕ, ШТ.	100.52
АППАРАТ ДЛЯ ИЗМЕРЕНИЯ АРТЕРИАЛЬНОГО ДАВЛЕНИЯ ЭЛЕКТРОННЫЙ, ШТ.	100.02
КОРРИГИРУЮЩИЕ ОЧКИ, ШТ.	100.00
БИНТ, ШТ.	99.85
ВАТА ОТЕЧЕСТВЕННАЯ, 100 Г	99.50
САНИТАРНО-ГИГИЕНИЧЕСКАЯ МАСКА (МЕДИЦИНСКАЯ), ШТ.	99.28
ТЕРМОМЕТР МЕДИЦИНСКИЙ ЭЛЕКТРОННЫЙ СТАНДАРТНЫЙ, ШТ.	99.11
СОСКА (ПУСТЫШКА) ДЕТСКАЯ, ШТ.	95.99
ТЕРМОМЕТР МЕДИЦИНСКИЙ БЕЗРУТУННЫЙ (ГАЛИНСТАНОВЫЙ), ШТ.	95.69

Медикаменты



99.38

ИБУПРОФЕН, 200 МГ, 10 ТАБЛЕТОК	106.38
ФУРОСЕМИД, 40 МГ, 10 ТАБЛЕТОК	104.71
КОРВАЛОЛ, 25 МЛ	104.54
СИНУПРЕТ, 50 ТАБЛЕТОК	103.97
НАФАЗОЛИН, 0,1%, 15 МЛ	103.54
СУЛЬФАЦЕТАМИД, 20%, 5 МЛ	102.40
АКТИВИРОВАННЫЙ УГОЛЬ, 250 МГ, 10 ТАБЛЕТОК	102.35
АЛЛОХОЛ, 50 ТАБЛЕТОК	102.10
РЕНГАЛИН, 20 ТАБЛЕТОК	97.31
СМЕКТА, ПОРОШОК 3 Г, 10 ПАКЕТОВ	97.08
СУПРАСТИН, 25 МГ, 10 ТАБЛЕТОК	96.93
КОМБИНИРОВАННЫЕ АНАЛЬГЕТИКИ, 10 ТАБЛЕТОК	96.86
ТАУРИН, 4%, 5МЛ	96.76
УМИФЕНОВИР (АРБИДОЛ), 100 МГ, 10 КАПСУЛ (ТАБЛЕТОК)	96.70
ЭССЕНЦИАЛЕ ФОРТЕ Н, 300 МГ, 10 КАПСУЛ	96.55
ИНГАЛИПТ, АЭРОЗОЛЬ ДЛЯ МЕСТНОГО ПРИМЕНЕНИЯ, 30 МЛ	96.52
ЙОД, 10 МЛ	96.39
ОСЕЛЬТАМИВИР (НОМИДЕС), 75 МГ, 10 КАПСУЛ	96.38
МЕТИЛУРАЦИЛ, 10 % МАЗЬ, 25 Г	95.94
АЗИТРОМИЦИН, 500 МГ, 10 КАПСУЛ (10 ТАБЛЕТОК)	93.57



СРЕДНИЕ ЦЕНЫ НА НЕФТЕПРОДУКТЫ И ИХ ИЗМЕНЕНИЕ



МАРТ 2023, РУБЛЕЙ ЗА ЛИТР

Бензин автомобильный



52.01

Бензин автомобильный по маркам



49.93



51.03



58.58

Дизельное топливо



63.21

МАРТ 2023 В % К ФЕВРАЛЮ 2023

↑ 100.73

↑ 100.81

↑ 100.81

↑ 100.40

↓ 99.70



СРЕДНИЕ ЦЕНЫ И ИНДЕКСЫ ЦЕН НА ОТДЕЛЬНЫЕ ГРУППЫ ПЛАТНЫХ УСЛУГ

МАРТ 2023, РУБЛЕЙ

	Проезд в городском автобусе, поездка	37.09
	Абонентская плата за пакет услуг сотовой связи, месяц	449.31
	Содержание, ремонт жилья для граждан-собственников жилья в результате приватизации, граждан-собственников жилых помещений по иным основаниям, м ² общей площади	22.09
	Плата за жилье в домах государственного и муниципального жилищных фондов, м ² общей площади	33.51
	Отопление, Гкал	2 848.42
	Водоснабжение холодное, м ³	39.51
	Водоснабжение горячее, м ³	212.30
	Электроэнергия, в расчете за 100 кВт-ч	375.00
	Кинотеатры, билет	307.68

МАРТ 2023 В % К ФЕВРАЛЮ 2023

ГОРОДСКОЙ ЭЛЕКТРИЧЕСКИЙ ТРАНСПОРТ	114.02
САНАТОРНО-ОЗДОРОВИТЕЛЬНЫЕ УСЛУГИ	106.40
УСЛУГИ В СФЕРЕ ЗАРУБЕЖНОГО ТУРИЗМА	105.27
ЭКСПЕРТИЗНЫЕ УСЛУГИ	102.81
УСЛУГИ ГОСТИНИЦ И ПРОЧИХ МЕСТ ПРОЖИВАНИЯ	102.21
ГОРОДСКОЙ АВТОМОБИЛЬНЫЙ ТРАНСПОРТ	102.16
ВЕТЕРИНАРНЫЕ УСЛУГИ	101.55
ОПЛАТА ЖИЛЬЯ В ДОМАХ ГОСУДАРСТВЕННОГО И МУНИЦИПАЛЬНОГО ЖИЛИЩНЫХ ФОНДОВ	100.69
УСЛУГИ В СФЕРЕ ВНУТРЕННЕГО ТУРИЗМА	100.56
МЕДИЦИНСКИЕ УСЛУГИ	100.56
БЫТОВЫЕ УСЛУГИ	100.50
УСЛУГИ ПОЧТОВОЙ СВЯЗИ	100.37
УСЛУГИ ПАССАЖИРСКОГО ТРАНСПОРТА	100.36
УСЛУГИ ОРГАНИЗАЦИЙ КУЛЬТУРЫ	99.66
УСЛУГИ БАНКОВ	95.27
ПОЕЗДА ДАЛЬНЕГО СЛЕДОВАНИЯ	93.88



СТОИМОСТЬ ПОТРЕБИТЕЛЬСКИХ НАБОРОВ

МАРТ 2023, РУБЛЕЙ В РАСЧЕТЕ НА МЕСЯЦ

Условный (минимальный) набор продуктов питания*



7 411.63

Фиксированный набор потребительских товаров и услуг*



23 280.99

МАРТ 2023 В % К ФЕВРАЛЮ 2023

 **99.86**

 **100.21**

* - стоимость условного (минимального) набора продуктов питания определяется на основе единых весов (количества продуктов питания по видам) и фактических средних потребительских цен на них по России и субъектам Российской Федерации.

* - для межрегиональных сопоставлений покупательной способности населения в целом по Российской Федерации и по субъектам Российской Федерации; исчисляется на основе единого количества товаров и услуг, а также фактических средних потребительских цен по России и субъектам.