



ФЕДЕРАЛЬНАЯ СЛУЖБА
ГОСУДАРСТВЕННОЙ СТАТИСТИКИ

О ценовой ситуации в потребительском секторе Приморского края



в феврале 2023 года



ФЕДЕРАЛЬНАЯ СЛУЖБА
ГОСУДАРСТВЕННОЙ СТАТИСТИКИ

О ценовой ситуации в потребительском секторе

в Приморском крае

февраль 2023 года

- 01 Индексы потребительских цен
- 02 Средние цены и индексы цен на отдельные виды продовольственных товаров
- 03 Средние цены и индексы цен на отдельные виды непродовольственных товаров
- 04 Средние цены и индексы цен на отдельные виды платных услуг
- 05 Стоимость потребительских наборов






ИНДЕКСЫ ПОТРЕБИТЕЛЬСКИХ ЦЕН

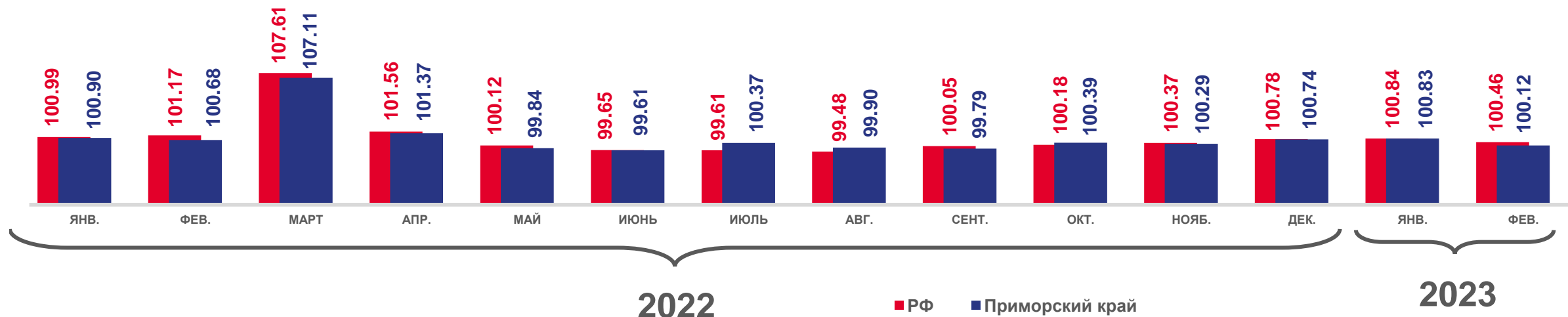
ФЕВРАЛЬ 2023 В % К ЯНВАРЮ 2023

ФЕВРАЛЬ 2023 В % К ДЕКАБРЮ 2022

Категория	Индекс
Индекс потребительских цен	100.12
продукты питания	100.08
алкогольные напитки	99.34
непродовольственные товары	100.10
услуги	100.34



В % К ПРЕДЫДУЩЕМУ МЕСЯЦУ



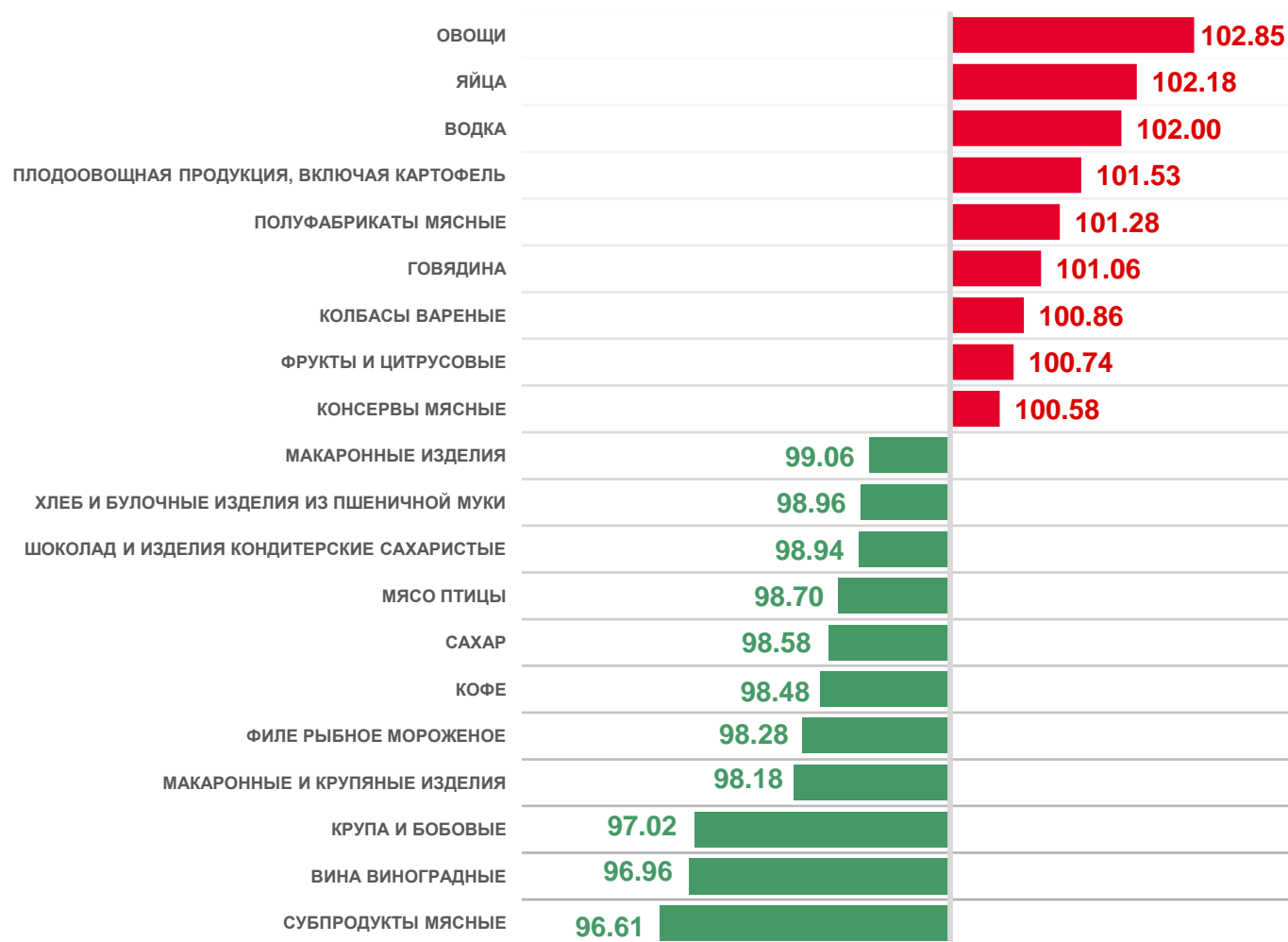


СРЕДНИЕ ЦЕНЫ И ИНДЕКСЫ ЦЕН НА ОТДЕЛЬНЫЕ ГРУППЫ ПРОДОВОЛЬСТВЕННЫХ ТОВАРОВ

ФЕВРАЛЬ 2023, РУБЛЕЙ

	Масло подсолнечное, л	151.35
	Молоко питьевое цельное пастеризованное 2.5-3.2% жирности, л	115.52
	Хлеб и булочные изделия из пшеничной муки различных сортов, кг	92.20
	Куры охлажденные и мороженые, кг	236.10
	Яйца куриные, 10 шт.	121.09
	Сахар-песок	74.91
	Макаронные изделия из пшеничной муки высшего сорта, кг	127.36
	Мука пшеничная, кг	56.67
	Картофель, кг	45.39
	Соль поваренная, пищевая, кг	28.77

ФЕВРАЛЬ 2023 В % К ЯНВАРЮ 2023



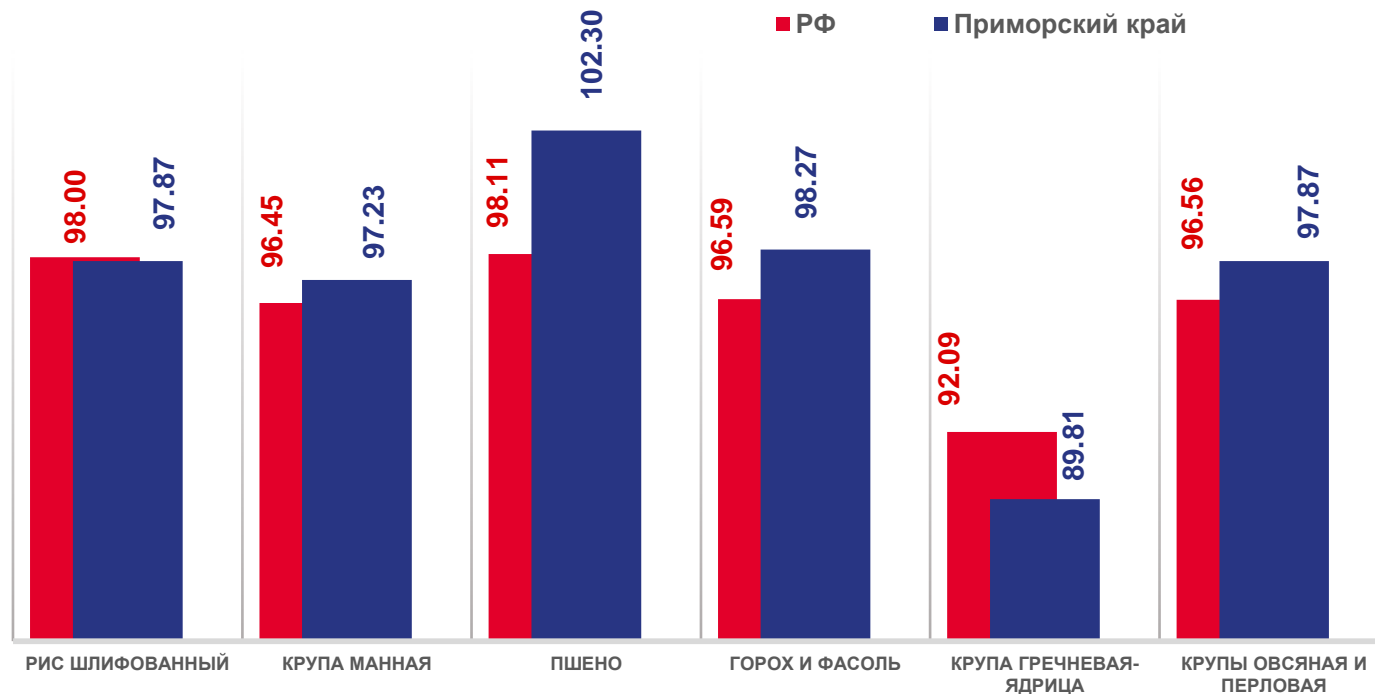


ИНДЕКСЫ ЦЕН НА ОТДЕЛЬНЫЕ ВИДЫ БАКАЛЕЙНЫХ ТОВАРОВ

ФЕВРАЛЬ 2023 В % К ЯНВАРЮ 2023

	Сахар-песок	98.58
	Какао	100.80
	Кофе	98.48
	Мука	99.43
	Соль	98.31
	Макаронные изделия	99.06
	Крупа и бобовые	97.02
	Рис шлифованный	98.15
	Пшено	99.52
	Крупа гречневая-ядрица	93.62
	Горох и фасоль	98.61

ФЕВРАЛЬ 2023 В % К ДЕКАБРЮ 2022



Справочно: средние цены по Приморскому краю за февраль 2023, рублей за кг

115.89

79.50

74.77

110.79

109.28

63.84



ИНДЕКСЫ ЦЕН НА ПЛОДОВООВОЩНУЮ ПРОДУКЦИЮ

ФЕВРАЛЬ 2023 В % К ДЕКАБРЮ 2022

ФЕВРАЛЬ 2023 В % К ЯНВАРЮ 2023

Плодовоовощная продукция,
включая картофель

104.43



Картофель

97.12

Овощи

109.07



Лук репчатый

116.15



Капуста белокочанная
свежая

111.48



Помидоры свежие

114.77

Фрукты и цитрусовые

102.03



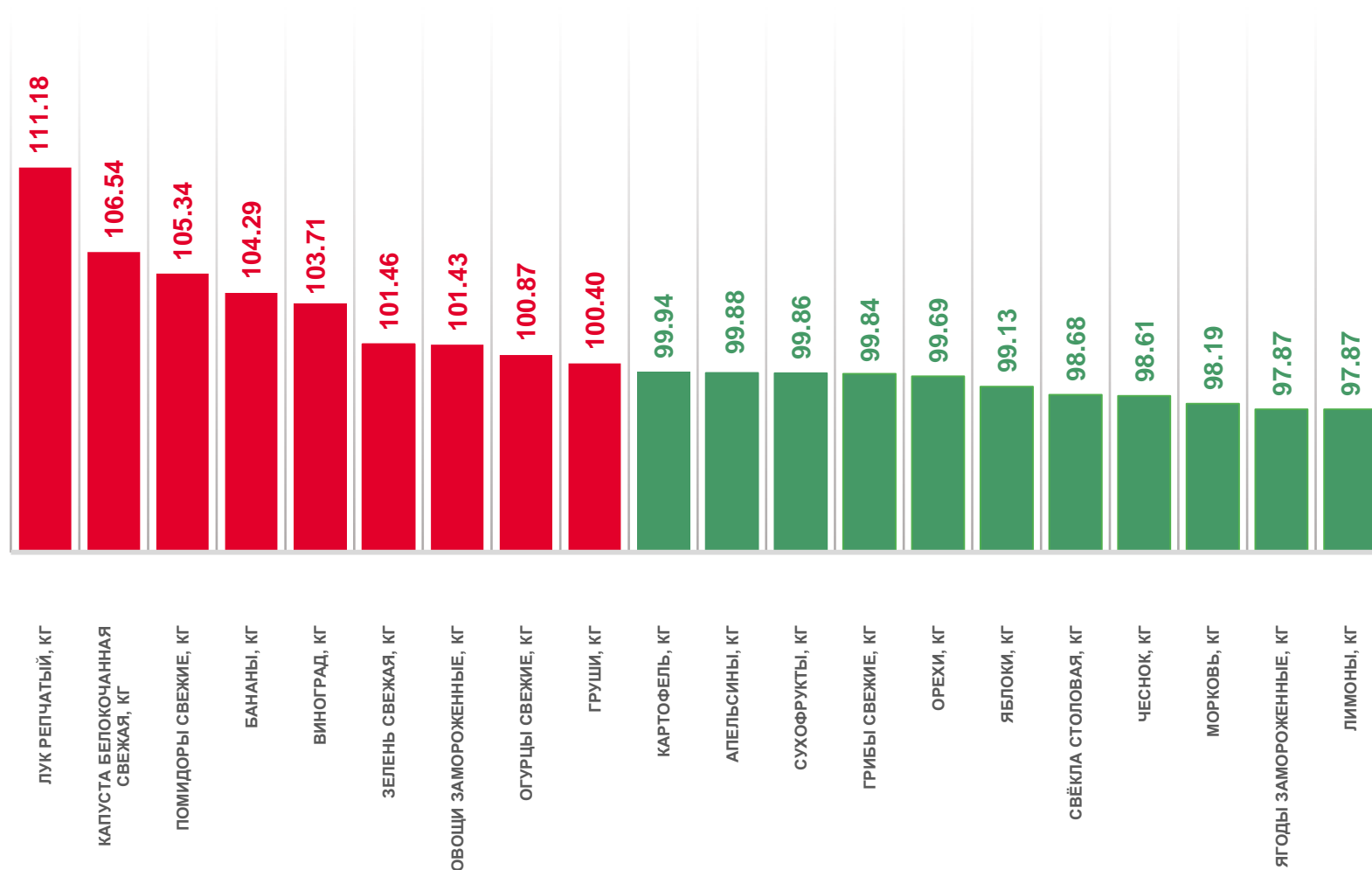
Виноград

114.95



Лимоны

111.74



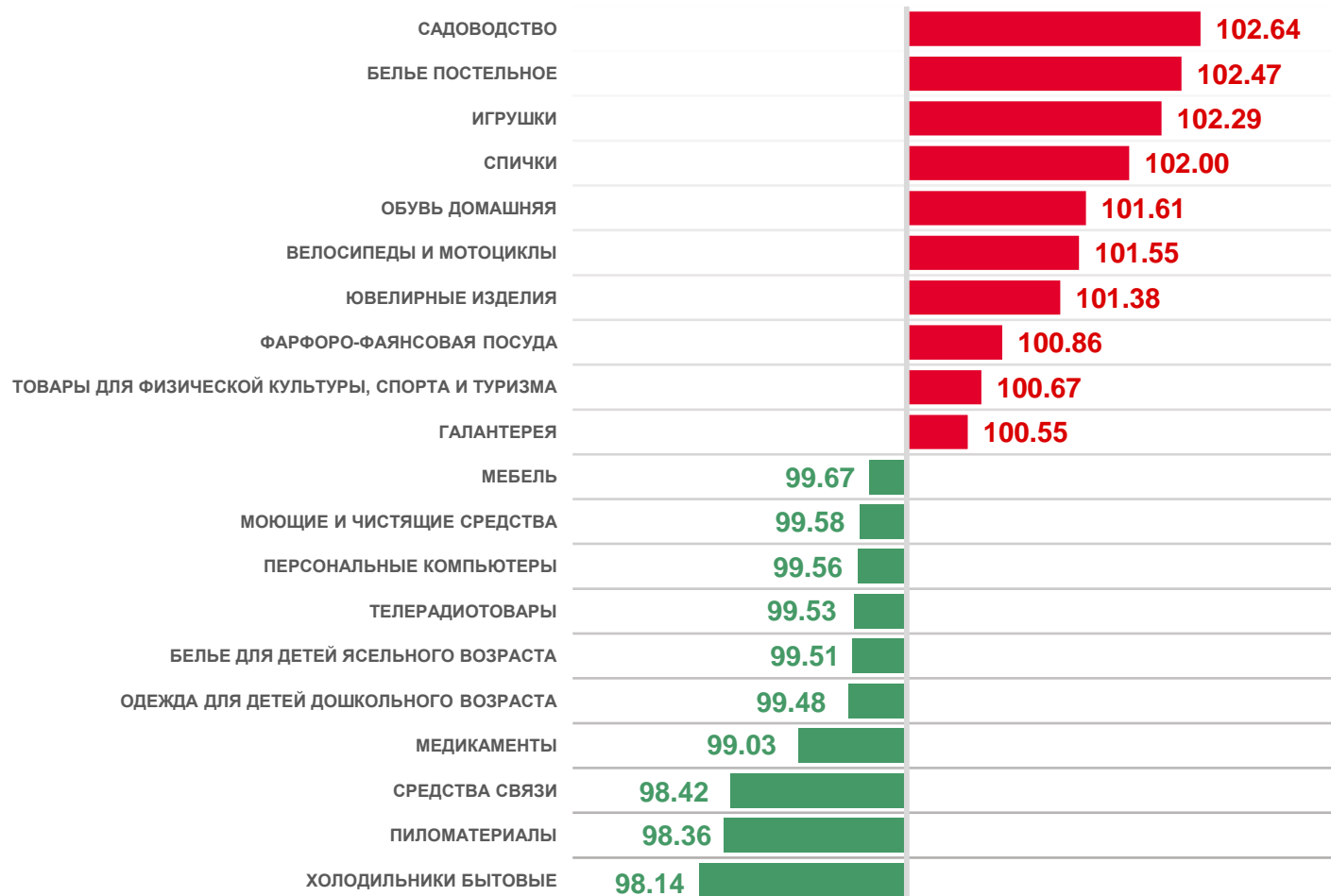


СРЕДНИЕ ЦЕНЫ И ИНДЕКСЫ ЦЕН НА ОТДЕЛЬНЫЕ ГРУППЫ НЕПРОДОВОЛЬСТВЕННЫХ ТОВАРОВ

ФЕВРАЛЬ 2023, РУБЛЕЙ

	Мыло туалетное, 100 г	67.01
	Порошок стиральный, кг	257.84
	Мыло хозяйственное, 200 г	79.74
	Сигареты с фильтром, пачка	167.16
	Паста зубная, 100 г (100 мл)	162.20
	Носки мужские, пара	104.47
	Смартфон, шт.	12 062.44
	Сухие корма для домашних животных, кг	396.86
	Футболка детская, шт.	499.41
	Шампунь, 250 мл	289.65

ФЕВРАЛЬ 2023 В % К ЯНВАРЮ 2023





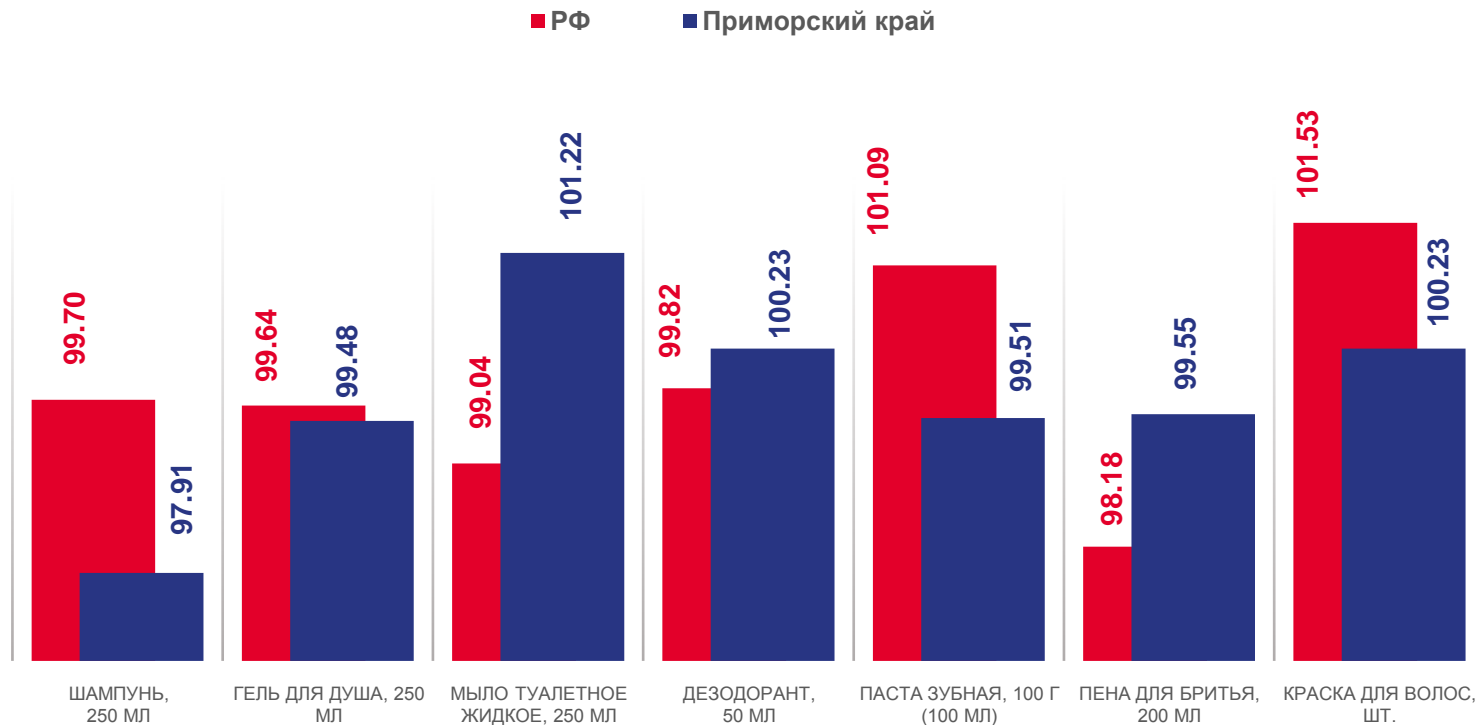
ИНДЕКСЫ ЦЕН НА ПАРФЮМЕРНО-КОСМЕТИЧЕСКИЕ ТОВАРЫ

ФЕВРАЛЬ 2023 В % К ЯНВАРЮ 2023

ФЕВРАЛЬ 2023 В % К ДЕКАБРЮ 2022

Парфюмерно-косметические товары

	Паста зубная, 100 г (100 мл)	99.89
	Тушь для ресниц, шт.	101.16
	Пена для бритья, 200 мл	97.90
	Дезодорант, 50 мл	100.23
	Крем для рук, 100 г (100 мл)	100.00
	Краска для волос, шт.	101.65
	Мыло туалетное жидкое, 250 мл	99.68
	Крем для лица, 100 г (100 мл)	102.95



Справочно: средние цены по Приморскому краю за февраль 2023, рублей за ед.

289.65 | 218.38 | 179.39 | 275.24 | 162.20 | 340.90 | 330.89



ИНДЕКСЫ ЦЕН НА ОТДЕЛЬНЫЕ ВИДЫ МЕДИКАМЕНТОВ И МЕДИЦИНСКИХ ТОВАРОВ

ФЕВРАЛЬ 2023 В % К ЯНВАРЮ 2023

Медицинские товары



Перевязочные материалы



СОСКА (ПУСТЫШКА) ДЕТСКАЯ, ШТ.	102.07
БИНТ, ШТ.	101.92
САНИТАРНО-ГИГИЕНИЧЕСКАЯ МАСКА (МЕДИЦИНСКАЯ), ШТ.	100.73
ШПРИЦЫ ОДНОРАЗОВЫЕ, ШТ.	100.05
КОРРИГИРУЮЩИЕ ОЧКИ, ШТ.	100.00
БАТА ОТЕЧЕСТВЕННАЯ, 100 Г	99.12
ТЕРМОМЕТР МЕДИЦИНСКИЙ ЭЛЕКТРОННЫЙ СТАНДАРТНЫЙ, ШТ.	98.66
АППАРАТ ДЛЯ ИЗМЕРЕНИЯ АРТЕРИАЛЬНОГО ДАВЛЕНИЯ ЭЛЕКТРОННЫЙ, ШТ.	97.72
БУТЫЛОЧКА ДЛЯ КОРМЛЕНИЯ, ШТ.	97.64
АНТИСЕПТИК ДЛЯ РУК, 100 МЛ	97.47
ТЕРМОМЕТР МЕДИЦИНСКИЙ БЕЗРУТУННЫЙ (ГАЛИНСТАНОВЫЙ), ШТ.	96.36

Медикаменты



АСКОРБИНОВАЯ КИСЛОТА, 50 МГ, 100 ДРАЖЕ	109.12
ФУРОСЕМИД, 40 МГ, 10 ТАБЛЕТОК	105.64
АЛЛОХОЛ, 50 ТАБЛЕТОК	104.64
АЦЕТИЛСАЛИЦИЛОВАЯ КИСЛОТА (АСПИРИН ОТЕЧЕСТВЕННЫЙ), 500 МГ, 10 ТАБЛЕТОК	104.09
ВАЛЕРИАНЫ ЭКСТРАКТ, 20 МГ, 10 ТАБЛЕТОК	103.82
ОСЕЛЬТАМИВИР (НОМИДЕС), 75 МГ, 10 КАПСУЛ	102.62
ИНГАЛИПТ, АЭРОЗОЛЬ ДЛЯ МЕСТНОГО ПРИМЕНЕНИЯ, 30 МЛ	101.78
АФОБАЗОЛ, 10 МГ, 30 ТАБЛЕТОК	101.68
ФОСФОГЛИВ, 10 КАПСУЛ	101.68
ЙОД, 10 МЛ	96.43
ЦИТРАМОН, 10 ТАБЛЕТОК	96.38
ЭНТЕРОСГЕЛЬ, 225 Г	96.27
АЛМАГЕЛЬ, СУСПЕНЗИЯ, 200 МЛ	95.89
МЕТАМИЗОЛ НАТРИЯ (АНАЛЬГИН ОТЕЧЕСТВЕННЫЙ), 500 МГ, 10 ТАБЛЕТОК	95.88
НАФАЗОЛИН, 0,1%, 15 МЛ	95.87
ПАРАЦЕТАМОЛ, 500 МГ, 10 ТАБЛЕТОК	95.83
РЕНГАЛИН, 20 ТАБЛЕТОК	94.12
ЦЕФТРИАКСОН, 1 Г	91.89
ЭНАЛАПРИЛ, 5 МГ, 10 ТАБЛЕТОК	91.29
ТАУРИН, 4%, 5МЛ	86.97



СРЕДНИЕ ЦЕНЫ НА НЕФТЕПРОДУКТЫ И ИХ ИЗМЕНЕНИЕ

ФЕВРАЛЬ 2023, РУБЛЕЙ ЗА ЛИТР

Бензин автомобильный



51.65

Бензин автомобильный по маркам



49.53



50.63



58.34

Дизельное топливо



63.41

ФЕВРАЛЬ 2023 В % К ЯНВАРЮ 2023

↓ 99.89

↓ 99.91

100.00










↓ 99.64

↓ 98.39



СРЕДНИЕ ЦЕНЫ И ИНДЕКСЫ ЦЕН НА ОТДЕЛЬНЫЕ ГРУППЫ ПЛАТНЫХ УСЛУГ

ФЕВРАЛЬ 2023, РУБЛЕЙ

	Проезд в городском автобусе, поездка	35.59
	Абонентская плата за пакет услуг сотовой связи, месяц	449.31
	Содержание, ремонт жилья для граждан-собственников жилья в результате приватизации, граждан-собственников жилых помещений по иным основаниям, м ² общей площади	22.09
	Плата за жилье в домах государственного и муниципального жилищных фондов, м ² общей площади	33.23
	Отопление, Гкал	2 848.42
	Водоснабжение холодное, м ³	39.51
	Водоснабжение горячее, м ³	212.30
	Электроэнергия, в расчете за 100 кВт-ч	375.00
	Кинотеатры, билет	310.71

ФЕВРАЛЬ 2023 В % К ЯНВАРЮ 2023

ПОЕЗДА ДАЛЬНЕГО СЛЕДОВАНИЯ		116.54
МЕДИЦИНСКИЕ УСЛУГИ		103.67
ПОСРЕДНИЧЕСКИЕ И ПРОЧИЕ УСЛУГИ		101.15
БЫТОВЫЕ УСЛУГИ		100.82
УСЛУГИ ПАССАЖИРСКОГО ТРАНСПОРТА		100.67
ВЕТЕРИНАРНЫЕ УСЛУГИ		100.51
УСЛУГИ ДОШКОЛЬНОГО ВОСПИТАНИЯ		100.43
ЖИЛИЩНЫЕ УСЛУГИ		100.34
УСЛУГИ ПО ПОДКЛЮЧЕНИЮ К СЕТИ ИНТЕРНЕТ		100.20
УСЛУГИ ТЕЛЕКОММУНИКАЦИОННЫЕ		100.14
УСЛУГИ В СИСТЕМЕ ОБРАЗОВАНИЯ		100.12
ОПЛАТА ЖИЛЬЯ В ДОМАХ ГОСУДАРСТВЕННОГО И МУНИЦИПАЛЬНОГО ЖИЛИЩНЫХ ФОНДОВ		100.11
УСЛУГИ В СФЕРЕ ЗАРУБЕЖНОГО ТУРИЗМА	98.30	
САНАТОРНО-ОЗДОРОВИТЕЛЬНЫЕ УСЛУГИ	98.25	
ЭКСПУРСИОННЫЕ УСЛУГИ	96.61	
УСЛУГИ ГОСТИНИЦ И ПРОЧИХ МЕСТ ПРОЖИВАНИЯ	96.38	



СТОИМОСТЬ ПОТРЕБИТЕЛЬСКИХ НАБОРОВ

ФЕВРАЛЬ 2023, РУБЛЕЙ В РАСЧЕТЕ НА МЕСЯЦ

Условный (минимальный) набор продуктов питания*



7 422.36

Фиксированный набор потребительских товаров и услуг*



23 231.34

ФЕВРАЛЬ 2023 В % К ЯНВАРЮ 2023

↑ 100.17

↑ 100.12

* - стоимость условного (минимального) набора продуктов питания определяется на основе единых весов (количества продуктов питания по видам) и фактических средних потребительских цен на них по России и субъектам Российской Федерации.

* - для межрегиональных сопоставлений покупательной способности населения в целом по Российской Федерации и по субъектам Российской Федерации; исчисляется на основе единого количества товаров и услуг, а также фактических средних потребительских цен по России и субъектам.